

宏遠興業股份有限公司
EVEREST TEXTILE CO.,LTD
公開說明書

(一一〇年度現金增資發行新股)

- 一、公司名稱：宏遠興業股份有限公司
- 二、本公司公開說明書編印目的：一一〇年度現金增資發行新股
- 三、本次現金增資發行新股：
 - (一)新股來源：現金增資。
 - (二)新股種類：記名式普通股，每股面額新台幣壹拾元整。
 - (三)新股股數：300,000仟股
 - (四)新股金額：新台幣3,000,000仟元整。
 - (五)發行條件：
 - 1.本次擬辦理現金增資發行新股 300,000 仟股，每股面額新台幣 10 元整，發行價格為每股新台幣 10 元，共可募集金額為新台幣 3,000,000 仟元。
 - 2.本次現金增資擬依公司法第 267 條規定，保留增資發行新股之 10%，計 30,000 仟股由本公司員工承購，並依證交法第 28 條之 1 規定，提撥本次增資發行新股之 10%，計 30,000 仟股採公開申購方式對外公開承銷。其餘 80%，計 240,000 仟股，由原股東按照認股基準日股東名簿記載之持股比例認購，認購不足一股之畸零股，由股東自停止過戶起五日內至本公司股務代理機構辦理拼湊一整股認購。原股東及員工放棄認購或拼湊不足一股之畸零股部份，擬授權董事長洽特定人按發行價格認購。
 - 3.本次現金增資發行新股其權利義務與原有發行之普通股相同。
 - (六)公開承銷比例：本次現金增資發行新股之10%，計30,000仟股，採公開申購方式，對外公開承銷。
 - (七)承銷及配售方式：承銷方式為包銷，並採公開申購方式對外公開承銷。
- 四、本次資金運用計畫之用途及預計可能產生效益之概要：請參閱本公開說明書第 63 頁。
- 五、本次發行之相關費用如下：
 - (一)承銷費用：新台幣伍佰萬元整。
 - (二)其他費用：會計師公費、律師公費及印刷費等，約新台幣參拾萬元整。
- 六、有價證券之生效，不得藉以作為證實申報事項或保證證券價值之宣傳。
- 七、本公開說明書之內容如有虛偽或隱匿之情事者，應由發行人及其負責人與其他曾在公開說明書上簽名或蓋章者依法負責。
- 八、投資人投資前應至金融監督管理委員會指定之資訊申報網站詳閱本公開說明書之內容，並應注意本公司之風險事項，請參閱本公開說明書第 6 頁。
- 九、本公司普通股股票面額為每股新台幣壹拾元。
- 十、查詢本公開說明書之網址：
 - (一)金融監督管理委員會指定之資訊申報網站之網址：<http://mops.twse.com.tw>
 - (二)本公司揭露公開說明書相關資料網址：<http://www.everest.com.tw>

本公司截至110年3月31日止累積虧損為(874,816)仟元，最近二年度稅後虧損及每股淨值分別為(271,956)仟元、(936,989)仟元及10.01元及7.87元，請參閱本公開說明書第30頁、83頁及84頁。

宏遠興業股份有限公司 編製

中華民國一一〇年七月二十二日刊印

一、本次發行前實收資本額之來源：

項目	金額(新台幣元)	占實收資本額比率
設立資本	600,000,000	15.20%
現金增資	1,656,400,000	41.97%
盈餘轉增資	2,948,492,240	74.72%
資本公積轉增資	1,100,309,580	27.88%
庫藏股註銷股份	(1,206,860,000)	(30.58)%
減資彌補虧損(註)	(1,151,906,980)	(29.19)%
合計	3,946,434,840	100.00%

註：本公司業經 110 年 5 月 4 日股東會決議通過減資彌補虧損，業經臺灣證券交易所 110 年 5 月 28 日臺證上一字第 1101802548 號核准及經濟部 110 年 6 月 3 日經授商字第 11001097240 號函變更登記在案。

二、公開說明書之分送計劃：

- (一) 陳列處所：依規定方式分送主管機關外，另放置於本公司以供查閱。
- (二) 分送方式：依證券交易法第三十一條規定辦理。
- (三) 索取方式：請親洽以上陳列處所或上網至公開資訊觀測站(<http://mops.twse.com.tw>) 下載媒體檔案。

三、證券承銷商名稱、地址、網址及電話：

名稱：凱基證券股份有限公司 網址：<http://www.kgieworld.com.tw>
地址：台北市明水路 700 號 3 樓 電話：(02)2181-8888

四、公司債保證機構之名稱、地址、網址及電話：不適用。

五、公司債受託機構之名稱、地址、網址及電話：不適用。

六、股票或公司債簽證機構之名稱、地址、網址及電話：不適用。

七、辦理股票過戶機構之名稱、地址、網址及電話：

名稱：亞東證券股份有限公司代理部 網址：<http://www.osc.com.tw>
地址：新北市板橋區新站路 16 號 13 樓 電話：(02)7753-1699

八、信用評等機構之名稱、地址、網址及電話：不適用。

九、公司債簽證會計師及律師姓名、事務所名稱、地址、網址及電話：不適用。

十、最近年度財務報告簽證會計師姓名、事務所名稱、地址、網址及電話：

最近年度簽證會計師姓名：廖鴻儒、郭麗園會計師
簽證事務所名稱：勤業眾信聯合會計師事務所 網址：<http://www.deloitte.com.tw>
地址：台南市永福路一段 189 號 13 樓 電話：(06)213-9988

十一、複核律師姓名、事務所名稱、地址、網址及電話：

律師姓名：彭義誠律師
事務所名稱：翰辰法律事務所 網址：<http://www.fsi-law.com>
地址：台北市信義區松德路 6 號 12 樓 電話：(02)2345-0016

十二、發言人、代理發言人姓名、職稱、聯絡電話及電子郵件信箱：

發言人姓名：向文桂 代理發言人姓名：高錦雀
職稱：管理部副總經理 職稱：總經理室副總經理
電話：(06)578-2561 電話：(06)578-2561
電子郵件信箱：winston.hsiang@everest.com.tw 電子郵件信箱：alice.kao@everest.com.tw

十三、公司網址：<http://www.everest.com.tw>

宏遠興業股份有限公司公開說明書摘要

實收資本額：新台幣 3,946,434,840 元(註)		公司地址：台南市山上區明和里 256 號		電話：(06)578-2561	
設立日期：77 年 2 月 8 日			網址：http://www.everest.com.tw		
上市日期：84 年 4 月 28 日		上櫃日期：不適用		公開發行日期：77 年 5 月 14 日	
管理股票日期：不適用		負責人：董事長 席家宜 總經理 葉清來		發言人姓名：向文桂 職稱：管理部副總經理	
代理發言人姓名：高錦雀 職稱：總經理室副總經理		股票過戶機構：亞東證券股份有限公司代理部 電話：(02)7753-1699 網址：http://www.osc.com.tw 地址：新北市板橋區新站路 16 號 13 樓			
股票承銷機構：凱基證券股份有限公司		電話：(02)2181-8888 網址：http://www.kgieworld.com.tw 地址：台北市中山區明水路 700 號			
最近年度簽證會計師：廖鴻儒、郭麗園會計師 事務所名稱：勤業眾信聯合會計師事務所		電話：(06)213-9988 網址：http://www.deloitte.com.tw 地址：台南市永福路一段 189 號 13 樓			
複核律師：彭義誠律師 事務所名稱：翰辰法律事務所		電話：(02)2345-0016 網址：http://www.fsi-law.com 地址：台北市信義區松德路 6 號 12 樓			
信用評等機構：不適用		電話：不適用		網址：不適用	
地址：不適用		評等標的			
發行公司：—		無 <input checked="" type="checkbox"/> ；有 <input type="checkbox"/> ，評等日期：—		評等等級：—	
本次發行公司債：—		無 <input checked="" type="checkbox"/> ；有 <input type="checkbox"/> ，評等日期：—		評等等級：—	
董事選任日期：110 年 5 月 4 日，任期：3 年		監察人選任日期：本公司設置審計委員會，故不適用			
全體董事持股比例：37.03% (110 年 5 月 31 日)		全體監察人持股比例：本公司設置審計委員會，故不適用			
董事及持股超過 10% 股東及其持股比例：37.03% (110 年 5 月 31 日)					
職稱	姓名	持股比例	職稱	姓名	持股比例
董事長	大聚化學纖維(股)公司 代表人：席家宜	0.29%	董事	裕元投資(股)公司 代表人：王嘉聰	3.33%
董事	遠鼎投資(股)公司 代表人：徐旭東	32.59%	董事	裕元投資(股)公司 代表人：林華生	3.33%
董事	遠鼎投資(股)公司 代表人：吳高山	32.59%	獨立董事	陳修忠	0.00%
董事	遠鼎投資(股)公司 代表人：胡正隆	32.59%	獨立董事	陳壬發	0.26%
董事	裕鼎實業(股)公司 代表人：葉清來	0.27%	獨立董事	莊英志	0.26%
董事	碩荃(股)公司 代表人：葉守焯	0.03%	持股超過 10% 股東	遠鼎投資(股)公司	32.59%
工廠地址：請參閱本公開說明書第 1 頁			電話：請參閱本公開說明書第 1 頁		
主要產品：化學纖維布、棉布、混紡布、加工絲及染整等。				參閱本文之頁次	
市場結構(109 年度)：內銷 11.29% 及外銷 88.71%				第 40 頁	
風險事項：請參閱本公開說明書公司概況之風險事項。				第 6 頁	
去(109)年度：營業收入：7,343,877 仟元 稅前淨損：(932,262)仟元 每股淨損：(1.94)元				第 84 頁	
本次募集發行有價證券種類及金額			請參閱本公開說明書封面。		
發行情件			請參閱本公開說明書封面。		
募集資金用途及預計產生效益概述			請參閱本公開說明書參、發行計畫及執行情形。		
本次公開說明書刊印日期：110 年 7 月 22 日			刊印目的：一一〇年度現金增資發行新股。		
其他重要事項之扼要說明及參閱本文之頁次：請參閱本公開說明書目錄。					

註：本公司業經 110 年 5 月 4 日股東會決議通過減資彌補虧損，業經臺灣證券交易所 110 年 5 月 28 日臺證上一字第 1101802548 號核准及經濟部 110 年 6 月 3 日經授商字第 11001097240 號函變更登記在案。

宏遠興業股份有限公司

公開說明書目錄

壹、公司概況	1
一、公司簡介.....	1
(一)設立日期.....	1
(二)總公司、分公司及工廠之地址及電話.....	1
(三)公司沿革.....	1
二、風險事項.....	6
(一)風險因素.....	6
(二)訴訟或非訟事件.....	8
(三)公司董事、監察人、經理人及持股比例超過百分之十之大股東最近二年度及截至公開說明書刊印日止，如有發生財務週轉困難或喪失債信情事，應列明其對公司財務狀況之影響.....	8
(四)其他重要事項.....	8
三、公司組織.....	9
(一)組織系統.....	9
(二)關係企業圖.....	11
(三)總經理、副總經理、協理及各部門與分支機構主管.....	13
(四)董事及監察人.....	15
(五)發起人.....	20
(六)最近年度給付董事、監察人、總經理及副總經理等之酬金.....	21
四、資本及股份.....	26
(一)股份種類.....	26
(二)股本形成經過.....	26
(三)最近股權分散情形.....	26
(四)最近二年度每股市價、淨值、盈餘、股利及相關資料.....	30
(五)公司股利政策及執行狀況.....	30
(六)本年度擬議之無償配股對公司營業績效及每股盈餘之影響.....	31
(七)員工、董事及監察人酬勞.....	31
(八)公司買回本公司股份情形.....	31
五、公司債(含海外公司債)辦理情形.....	31
六、特別股辦理情形.....	31
七、參與發行海外存託憑證辦理情形.....	31
八、員工認股權憑證辦理情形.....	31
九、限制員工權利新股辦理情形.....	31
十、併購辦理情形.....	31
十一、受讓其他公司股份發行新股尚在進行中者，應揭露事項.....	31
貳、營運概況	32
一、公司之經營.....	32
(一)業務內容.....	32
(二)市場及產銷概況.....	40
(三)最近二年度從業員工人數.....	50
(四)環保支出資訊.....	51
(五)勞資關係.....	57

二、不動產、廠房及設備、其他不動產或其使用權資產.....	58
(一)自有資產.....	58
(二)使用權資產.....	58
(三)各生產工廠現況及最近二年度設備產能利用率.....	58
三、轉投資事業.....	59
(一)轉投資事業概況.....	59
(二)綜合持股比例.....	60
(三)上市或上櫃公司最近二年度及截至公開說明書刊印日止，子公司持有或處分本公司股票情形及其設定質權之情形，並列明資金來源及其對公司財務績效及財務狀況之影響.....	61
(四)最近二年度及截至公開說明書刊印日止，發生公司法第一百八十五條情事或有以部分營業、研發成果移轉子公司者，應揭露放棄子公司現金增資認購情形，認購相對人之名稱、及其與公司、董事、監察人及持股比例超過百分之十股東之關係及認購股數.....	61
四、重要契約.....	61
參、發行計畫及執行情形.....	63
一、前次現金增資、併購或受讓他公司股份發行新股或發行公司債資金運用計畫分析應記載事項.....	63
二、本次現金增資、發行公司債、發行員工認股權憑證或限制員工權利新股計畫應記載事項.....	63
三、本次受讓他公司股份發行新股應記載事項.....	82
四、本次併購發行新股應記載事項.....	82
肆、財務概況.....	83
一、最近五年度簡明財務資料.....	83
(一)簡明資產負債表及綜合損益表.....	83
(二)影響上述簡明財務報表作一致性比較之重要事項如會計變動、公司合併或營業部門停工等及其發生對當年度財務報告之影響.....	85
(三)最近五年度簽證會計師姓名及查核意見.....	85
(四)財務分析.....	86
(五)會計項目重大變動說明:比較最近二年度資產負債表及綜合損益表之會計項目，若金額變動達百分之十以上，且金額達當年度資產總額百分之一者，應詳予分析其變動原因.....	89
二、財務報告應記載事項.....	91
(一)發行人申報募集發行有價證券時之最近二年度財務報告及會計師查核報告，並應加列最近一季依法公告申報之財務報告.....	91
(二)最近二年度發行人經會計師查核簽證之年度個體財務報告。但不包括重要會計項目明細表.....	91
(三)發行人申報募集發行有價證券後，截至公開說明書刊印日前，如有最近期經會計師查核簽證或核閱之財務報告及個體財務報告，應併予揭露.....	91
三、財務概況其他重要事項.....	91
(一)公司及其關係企業最近二年度及截至公開說明書刊印日止，如有發生財務週轉困難情事，應列明其對公司財務狀況之影響.....	91
(二)最近二年度及截至公開說明書刊印日止，有發生公司法第一百八十五條情事者，應揭露資訊.....	91
(三)期後事項.....	91
(四)其他.....	91

四、財務狀況及經營結果之檢討與分析.....	91
(一)財務狀況.....	91
(二)財務績效.....	92
(三)現金流量分析.....	92
(四)最近年度重大資本支出及對財務業務之影響.....	93
(五)最近年度轉投資政策、其獲利或虧損之主要原因、改善計畫及未來一年投資計畫.....	93
(六)其他重要事項.....	94
伍、特別記載事項.....	95
一、內部控制制度執行狀況.....	95
(一)最近三年度會計師提出之內部控制改進建議及內部稽核發現重大缺失之改善情形.....	95
(二)內部控制聲明書.....	95
(三)委託會計師專案審查內部控制者，應列明其原因、會計師審查意見、公司改善措施及缺失事項改善情形.....	95
二、委託經金融監督管理委員會核准或認可之信用評等機構進行評等者，應揭露該信用評等機構所出具之評等報告.....	95
三、證券承銷商評估總結意見.....	95
四、律師法律意見書.....	95
五、由發行人填寫並經會計師複核之案件檢查表彙總意見.....	95
六、前次募集與發行有價證券於申報生效(申請核准)時經金融監督管理委員會通知應自行改進事項之改進情形.....	95
七、本次募集與發行有價證券於申報生效時經金融監督管理委員會通知應補充揭露之事項.....	95
八、公司初次上市、上櫃或前次及最近三年度申報(請)募集與發行有價證券時，於公開說明書中揭露之聲明書或承諾事項及其目前執行情形.....	100
九、最近年度及截至公開說明書刊印日止，董事或監察人對董事會通過重要決議有不同意見且有紀錄或書面聲明者，其主要內容.....	100
十、最近年度及截至公開說明書刊印日止，公司及其內部人員依法被處罰，或公司對其內部人員違反內部控制制度規定之處罰，其處罰結果可能對股東權益或證券價格有重大影響者，應列明其處罰內容、主要缺失與改善情形.....	100
十一、證券承銷商、發行人及其董事、監察人、總經理、財務或會計主管以及與本次申報募集發行有價證券案件有關之經理人等人出具不得退還或收取承銷相關費用之聲明書.....	100
十二、發行人辦理現金增資或募集具股權性質之公司債，並採詢價圈購對外公開承銷之案件，證券承銷商及發行人等出具不得配售予關係人及內部人等對象之聲明書.....	100
十三、發行人視所營事業性質，委請在技術、業務、財務等各方面具備專業知識及豐富經驗之專家，就發行人目前營運狀況及本次發行有價證券後之未來發展，進行比較分析並出具意見者，應揭露該等專家之評估意見.....	100
十四、其他必要補充說明事項.....	100
十五、上市上櫃公司應就公司治理運作情形應記載事項.....	100
(一)董事會運作情形資訊.....	100
(二)審計委員會運作情形.....	102
(三)公司治理運作情形及其與上市上櫃公司治理實務守則差異情形及原因.....	106
(四)薪資報酬委員會運作情形資訊.....	111

(五)履行社會責任情形及與上市上櫃公司企業社會責任實務守則差異情形及原因.....	113
(六)履行誠信經營情形及與上市上櫃公司誠信經營守則差異情形及原因	118
(七)公司如有訂定公司治理守則及相關規章者，應揭露其查詢方式相關規章.....	120
(八)最近年度及截至公開說明書刊印日止，公司董事長、總經理、會計主管、財務 主管、內部稽核主管、公司治理主管及研發主管等辭職解任情形之彙總.....	120
(九)其他足以增進對公司治理運作情形瞭解之重要資訊，得一併揭露.....	120
陸、重要決議.....	122
一、與本次發行有關之決議文.....	122
柒、附件	
一、現金增資價格計算書	
二、108 年度合併財務報告及會計師查核報告	
三、109 年度合併財務報告及會計師查核報告	
四、110 年第一季合併財務報告及會計師核閱報告	
五、108 年度個體財務報告及會計師查核報告	
六、109 年度個體財務報告及會計師查核報告	
七、無退還承銷相關費用聲明書	

壹、公司概況

一、公司簡介

(一)設立日期：中華民國 77 年 2 月 8 日

(二)總公司、分公司及工廠之地址及電話

總公司：	台南市山上區明和里 256 號	電話：(06)578-2561
台北辦事處：	台北市敦化北路 168 號 2 樓	電話：(02)2717-1718
工廠：	台南市山上區明和里明和 256 號	電話：(06)578-2561
泰國廠：	宏遠興業(泰國)股份有限公司 13th Floor,Ploenchit Tower,898,Ploenchit Road Lumpini Pathumwan,Bangkok 10330	電話：+66-32-354070
上海廠：	宏遠發展(上海)有限公司 中國上海浦東新區東方路 800 號 31 樓	電話：+86-21-5750-2111
美國廠：	宏遠美國有限公司 1331,West Main Street,Forest City,NC 28043	電話：+1-828-245-6755
衣索比亞廠：	宏遠服裝(衣索比亞)有限公司 Hawassa Industrial Park Phase 1+1 Shed #12-13, Hawassa, Ethiopia	電話：+251-46-212-1973
海地廠：	宏遠服裝(海地)有限公司 Parc Industriel de Caracol, Route de Caracol, No. 14, Caracol, Département du Nord-Est, HT 2340, Haiti	電話：+509-3470-0661

(三)公司沿革

- 民國 78 年： 78 年 6 月為擴廠，現金增資肆億元，實收資本額為新台幣壹拾億元。開廠第二年得到經濟部國貿局出進口實績名列第 232 名。
- 民國 79 年： 79 年 10 月為改善財務結構，現金增資肆億元，合計資本額為台幣壹拾肆億元，而登記資本額變更為新台幣貳拾億元。
- 民國 80 年： 購印花機一台，染色機十一台，減量機一台，定型機二台，磨毛機二台等。80 年 5 月改選第二屆董事十五名、監察人三名。經濟部國貿局出進口實績名列第 268 名，獲頒二等獎。
- 民國 81 年： 81 年 10 月盈餘轉增資貳億壹千萬元及資本公積轉增資壹億肆千萬元，合計資本額為新台幣壹拾柒億伍千萬元。增設染二廠購入定型機三台，減量機一台，染色機十八台等機器，另印花廠增置圖版印花機一台。經濟部國貿局出進口實績名列第 202 名，獲頒二等獎，及因環保績優，獲行政院環保署水污染防治示範觀摩廠商之一。
- 民國 82 年： 82 年 7 月辦理盈餘轉增資貳億參千陸佰貳拾伍萬及資本公積轉增資貳千陸佰貳拾伍萬元，增資後實收股本為新台幣貳拾億壹千貳佰伍拾萬元正。為拓展業務及掌握全球化貿易機會，轉投資設立宏遠興業（香港）有限公司，本公司持有股權 99%。
- 民國 83 年： 83 年 5 月改選第三屆董事九名，監察人二名。

83年11月辦理盈餘轉增資貳億壹千壹佰參拾壹萬貳千伍佰元，增資後實收股本為新台幣貳拾貳億貳千參佰捌拾壹萬貳千伍佰元正。

83年10月染印事業部於三月十八日通過ISO-9002國際品質保證標準認證登錄。

民國84年：84年6月辦理盈餘轉增資貳億陸千陸佰捌拾伍萬柒千伍佰元，增資後實收股本為新台幣貳拾肆億玖千零陸拾柒萬元正。

84年4月28日於台灣證券交易所集中市場以第一類股掛牌交易。

民國85年：通過ISO-9001國際品質保證標準認證登錄。

85年5月為擴廠，辦理盈餘轉增資貳億肆千玖佰零陸萬柒千元，現金增資伍億元，合計資本額為新台幣參拾貳億參千玖佰柒拾參萬柒千元。

民國86年：86年5月改選第四屆董事九名，監察人二名。為擴充設備，辦理盈餘及資本公積轉增資，參億貳千參佰玖拾柒萬參千柒佰元，合計資本額為新台幣參拾伍億陸千參佰柒拾壹萬零柒佰元。為間接轉投資亞洲地區，於86年7月10日設立百慕達宏遠(控股)有限公司。

民國87年：87年4月為擴充設備及償還貸款強化財務結構辦理盈餘轉增資陸億零伍佰捌拾參萬零捌佰貳拾元，資本公積轉增資壹億零陸佰玖拾壹萬壹千參佰貳拾元，現金增資參億伍千陸佰肆拾萬元，合計資本額為新台幣肆拾陸億參千貳佰捌拾伍萬貳千捌佰肆拾元。擴增新短纖布廠，整合長短纖技術研發能力，建立本公司核心競爭優勢。設立宏遠泰國廠，實收資本額泰銖參億元。

民國88年：88年3月通過ISO-14001環境管理系統認證。

88年8月辦理盈餘轉增資，伍億伍千伍佰玖拾肆萬貳千參佰肆拾元，合計資本額為伍拾壹億捌千捌佰柒拾玖萬伍千壹佰捌拾元。

88年10月取得Oeko-Tex standard 100環保標章認證。

民國89年：89年5月改選第五屆董事九名，監察人二名。

89年8月辦理資本公積轉增資，貳億伍千玖佰肆拾參萬玖千柒佰陸拾元，合計資本額為新台幣伍拾肆億肆千捌佰貳拾參萬肆千玖佰肆拾元。並申請研發科技專案與電子化經費，讓公司持續提升研發實力及擴大行銷競爭優勢。

民國90年：90年度辦理庫藏股減資柒億玖千陸佰玖拾捌萬元，減資後資本額為新台幣肆拾陸億伍千壹佰貳拾伍萬肆千玖佰肆拾元。導入企業間大型廠商資訊與流程整合系統(B2Bi)、導入Siebel CRM系統，Adexa SCM系統，KM知識管理及通過OHSAS-18001認證與泰國廠擴建Sport wear機台。

民國91年：91年9月辦理資本公積轉增資壹億參千陸佰零參萬玖千參佰肆拾元，增資後資本額為新台幣肆拾陸億柒千零陸拾捌萬肆千貳佰捌拾元。建立顏色動態、織物設計模擬溝通系統、產品資料管理系統(PDM)、協同設計系統，以及e-Learning系統。

- 民國 92 年： 92 年 6 月改選第六屆董事九名，監察人二名。
92 年元月正式成立由經濟部核准的尖端技術研究所，以開發高科技原創素材，不斷提高宏遠創新設計產品競爭能力。
92 年 10 月泰國廠增資泰銖貳億元，合計資本額泰銖伍億元，擴增泰國廠染二廠。
- 民國 93 年： 93 年 8 月辦理資本公積轉增資壹億肆千零壹拾貳萬零伍佰參拾元，增資後資本額為新台幣肆拾捌億壹千零捌拾萬肆千捌佰壹拾元。
93 年泰國廠擴增織布廠，新購織布機二百台。
- 民國 94 年： 94 年 8 月辦理資本公積轉增資玖千陸佰貳拾壹萬陸千壹佰壹拾元，增資後資本額為新台幣肆拾玖億零柒佰零貳萬零玖佰壹拾元。成立「奈米研究室」和「微生物實驗室」。致力奈米材料及技術之研發，並負責抗菌／抑菌之檢測分析。
V-GLM 全球運籌深化 e 計畫系統，成立企業營運總部。
- 民國 95 年： 95 年 2 月進駐南台灣創新園區，共用國家級研究資源。
95 年 4 月推動「南台灣紡織研發聯盟」與其他相關產業及異業結盟，提升紡織產業的研發能量。
95 年 6 月改選第七屆董事九名，監察人二名。
95 年 7 月成立宏遠發展(上海)有限公司。
95 年 8 月辦理庫藏股減資壹億零壹佰萬元，資本公積轉增資玖千捌佰壹拾肆萬肆佰貳拾元，增減資後資本額為新台幣肆拾玖億零肆佰壹拾陸萬壹千參佰參拾元。
95 年 9 月榮獲經濟部「優等創新企業獎」及「卓越研發成果獎」。
- 民國 96 年： 96 年 1 月開始推動宏遠永續經營模式 (Everest Sustainability Model)。
96 年 5 月加入瑞士藍色標誌科技公司 (bluesign technologies ag) 的合作夥伴，達到對工廠環境、健康與安全性的最高要求。
96 年 9 月參與全球指標性布料展 Premiere Vision。
96 年 11 月獲得 ISO/IEC17025(校正-測試實驗室)認證，與 ITS、SGS 等專業實驗機構並列為 TAF(Taiwan Accreditation Foundation)的會員。
96 年 12 月「奈米銀抗菌家飾用紡織品」(平織布)，榮獲「奈米標章」。
96 年 12 月獲經濟部工業局 96 年度環安衛管理「持續改善績優廠商」。
- 民國 97 年： 97 年 4 月獲得國際紡織品環保認證公司 bluesign®科技認證。
97 年 5 月榮獲經濟部第四屆「奈米產業科技精英獎」的肯定。
97 年 10 月加入「台灣企業永續論壇」，引領台灣重視永續發展。
97 年 12 月建構宏遠生態工業園區，力行「節能、環保、愛地球」。
97 年 12 月「奈米銀抗菌家飾用紡織品」(針織布)，榮獲奈米標章。
97 年 12 月新增醫療器材(用布)營業項目。
- 民國 98 年： 98 年 3 月加入美國野生保育協會 The Conservation Alliance 成為會員。
98 年 5 月成為亞洲第一家塗布貼合產品榮獲 bluesign®認證公司。

98年6月改選第八屆董事九名，監察人二名。
98年8月泰國廠及9月上海廠加入瑞士藍色標誌科技的合作夥伴。
98年8月本公司醫療產品通過行政院衛生署 GMP 認證。
98年10月開始執行經濟部技術處鼓勵企業在台設立研發中心計畫。
98年執行經濟部國貿局輔導紡織專業貿易商計畫。

民國 99 年： 99年1月開發出超極輕薄織物市面上最輕、最薄的5丹尼布料。
99年6月遵循『綠建築』與『適當科技』原則的永續創新大樓重建落成。
99年12月臺灣紡織業第一家通過 SA8000 認證公司。

民國 100 年： 100年3月開發由綠色 MEG 及 PTA 合成的綠色纖維「EVER NANA」。
100年8月設立成衣部並建立自有品牌「EverSmile」幸福台灣。
100年9月第一本「永續經營報告書」發行。

民國 101 年： 101年6月改選第九屆董事九名，監察人二名。
101年7月通過三層貼合面布及裡布 Recycled PET 產品認證。
101年10月榮獲內政部綠建築標章「舊建築改善類—鑽石級」。
101年10月榮獲經濟部「清潔生產評估系統合格證書」。
101年10月榮獲經濟部「台灣綠色典範產品獎」。
101年11月榮獲經濟部「節約能源傑出獎」、「綠色工廠標章」。
101年12月通過經濟部觀光工廠認證。

民國 102 年： 102年5月舉辦為期三天的宏遠新產品發表暨生態永續技術研討會。
102年10月通過21項產品碳足跡查證(PAS2050: 2011)與101年度溫室氣體減量與盤查(ISO/CNS 14064-1: 2006)。
102年4月加入社團法人台灣流行時尚產業聯盟，吸取新知並與產業交流。
102年12月設針織廠以「針平兩取」策略整合既有資源擴大產品市場。

民國 103 年： 103年5月舉辦為期三天的宏遠新產品發表暨紡織價值鏈研討會。
103年12月取得 ISO 50001 能源管理系統認證。
103年12月開始啟動全球智慧宏遠專案，設立智慧宏遠推動辦公室。
103年購置64台針織機，供應 Fashion Sports 品牌顧客及成衣事業群用布。
103年12月成立「智慧宏遠全球推動組織」。

民國 104 年： 104年4月 ERP 系統更換為 SAP，11月上線。
104年5月舉辦為期三天的宏遠新產品發表暨紡織價值鏈研討會。
104年5月環保煤磚取得 LCBA 低碳建材標章。
104年8月榮獲《天下雜誌》主辦的「天下企業公民獎」。

民國 105 年： 105年5月「企業社會責任報告書」發行及第四版 ESM DVD。
105年5月舉辦為期三天的宏遠新產品發表暨紡織價值鏈研討會。
105年12月績優職場認證，獲頒台南市衛生局健康職場績優獎章。

- 民國 106 年： 106 年 3 月獲 ISO 14001:2015 改版通過。
106 年 5 月「企業社會責任報告書」發行及第四版 ESG DVD(進階版)。
106 年 6 月獲 SA8000: 2014 改版通過。
106 年 12 月獲美國在台協會頒發「感謝投資美國」獎座。
106 年 12 月完成經濟部科專案「PTFE 纖維紡絲與多元應用技術平台開發」計畫。
- 民國 107 年： 107 年 5 月舉辦第六屆「2018 年宏遠興業自辦展及紡織價值鏈研討會」，展出平、針織應用環保機能服飾超過 250 款，其中包含健康運動智慧穿戴、膠原蛋白尼龍、鍍紗遠紅外線發熱織物、無邊界設計的數位印花、Recycle PU 彈性紗及 Recycle 尼龍等多項新品。
- 民國 108 年： 108 年 5 月舉辦第七屆「2019 年宏遠興業自辦展及紡織價值鏈研討會」。
108 年 8 月響應遠東集團 70 週年公益系列活動—「遠東兒童故事節」，捐贈二手童書及樂高積木幫助弱勢兒童。
108 年 11 月舉辦「幸福台灣公益馬拉松-山上水道愛相隨」活動。
108 年 12 月獲台灣綠建築發展協會頒發「綠建築企業社會責任典範獎」。
108 年 12 月獲低碳建築聯盟頒發「低碳建築貢獻獎」。
108 年 12 月獲頒衛生福利部國民健康署獲頒「健康職場認證健康促進標章」。
- 民國 109 年： 109 年 3 月榮獲經濟部「清潔生產評估系統合格證書」。
109 年 3 月榮獲經濟部「綠色工廠標章」。
109 年「智慧化織品瑕疵檢測服務創新計畫」獲「經濟部智慧城鄉生活應用補助計畫(創新服務類)」審核通過。
109 年依據「經濟部受嚴重特殊傳染性肺炎影響產業及事業紓困振興辦法」暨「經濟部協助產業創新活動補助獎勵及輔導辦法」執行「長效個人防護用多層織物開發計畫」。
109 年熱心公益捐贈 1700 只住宅用警報器，獲台南市政府頒發感謝狀。
109 年根據防疫需求，宏遠迅速運用既有的技術平台能量，開發出高科技口罩及防護衣用的布料及成品，一起協助對抗疫情。
109 年 8 月華爾街日報舉行之口罩評比中，從樣式、透氣性、服貼性和材料等綜合評比最高得分。
109 年臺南市資源回收申報獎勵評比制度，榮獲回收量獎，獲頒獎狀。
109 年榮獲台南市工會會務評鑑優等。
- 民國 110 年： 110 年 5 月辦理登記資本額變更為新台幣捌拾億元。
110 年 5 月 4 日經股東常會決議通過，為提昇每股淨值並強化財務結構，辦理減資新台幣拾壹億伍仟壹佰玖拾萬零陸仟玖佰捌拾元以彌補累積虧損。

二、風險事項

(一)風險因素

1.最近年度及截至公開說明書刊印日止，利率、匯率變動、通貨膨脹情形對公司損益之影響及未來因應措施

(1)利率變動對公司損益之影響及未來因應措施

本公司及子公司 109 年度及 110 年第一季利息支出分別為 101,423 仟元及 24,462 仟元，佔營業收入淨額比率分別為 1.38%及 1.14%，佔營業利益比率分別為(11.91)%及 34.87%。本公司之現金管理政策主要以安全穩健為原則，近年國內資金寬鬆，利率走勢低檔平穩，惟國際間政經情勢瞬息萬變，本公司將持續致力於短期與中長期融資成本的控制，並為建立健全的財務結構，適度調整中長期融資之比例，以創造穩定之資金來源，因此利率變動對本公司獲利之影響有限。

因應措施：

本公司未來亦將視金融利率變動適時予以調整資金運用情形。

(2)匯率變動對公司損益之影響及未來因應措施

本公司及子公司 109 年度及 110 年第一季淨兌換(損)益分別為(105,964)仟元及(33,553)仟元，佔該年度營業收入比率分別為(1.44)%及(1.57)%，佔該年度營業利益比率分別為 12.44%及(47.82)%，本公司營收以美元計價為主，美元貶值會產生匯兌損失的風險，適時向銀行進行美元借款來抵銷一部分資產負債表上因美元應收帳款所產生之匯率風險，未來也將持續觀察國際金融情勢的變化以妥善因應，盡量消彌匯兌損益大幅的波動對實際營運產生不利的影響。

因應措施：

本公司財務單位與金融機構之外匯部門保持密切聯繫，隨時注意市場匯率走勢，降低匯率變動所產生之負面影響。

(3)通貨膨脹對公司損益之影響及未來因應措施

行政院主計處預估我國 110 年消費者物價指數(CPI)年平均增率 1.16%，成長率尚屬溫和。本公司仍將持續進行各項擰節措施方案，以降低整體營運成本。國內通貨膨脹對本公司之影響並不重大，故對本公司損益影響有限。

2.最近年度及截至公開說明書刊印日止，從事高風險、高槓桿投資、資金貸與他人、背書保證及衍生性商品交易之政策、獲利或虧損之主要原因及未來因應措施

(1)本公司致力於本業之發展，並未從事高風險、高槓桿投資。

(2)本公司係依「資金貸與他人作業程序」與「背書保證作業程序」規定辦理，目前對象均為 100%持股子公司，未來將持續做好風險評估，管理公司信用風險，以避免對公司產生不利的影響。

(3)本公司從事衍生性金融商品交易主要係依「取得或處分資產處理程序」規定辦

理，且避險策略以穩健、保守為原則。

3. 未來研發計畫及預計投入之研發費用

- (1) 持續提升染整後加工技術及環保無毒產品開發。
- (2) 開發生質材料，結合智慧生產管理，減少藥劑使用量。
- (3) 延續上述技術開發，擴大研究領域及技術深耕並執行業界科專。
- (4) 110 年度預計將投入營業收入的 3~4% 之研發費用。

4. 最近年度及截至公開說明書刊印日止，國內外重要政策及法律變動對公司財務業務之影響及因應措施

最近年度及截至公開說明書刊印日止國內外重要政策及法律變動對本公司及子公司財務業務並無重大不利影響。

5. 最近年度及截至公開說明書刊印日止，科技改變及產業變化對公司財務業務之影響及因應措施

本公司及子公司主要從事成品布、加工絲及染整等生產製造，最近年度及截至公開說明書刊印日止科技改變及產業變化對本公司及子公司之財務業務並無重大影響。

6. 最近年度及截至公開說明書刊印日止，企業形象改變對企業危機管理之影響及因應措施

截至公開說明書刊印日止，並未發生影響公司企業形象之重大事件。

7. 最近年度及截至公開說明書刊印日止，進行併購之預期效益、可能風險及因應措施

本公司最近年度及截至公開說明書刊印日止並無進行併購之相關情事。

8. 最近年度及截至公開說明書刊印日止，擴充廠房之預期效益、可能風險及因應措施：

本公司最近年度及截至公開說明書刊印日止並無進行擴充廠房之相關情事。

9. 最近年度及截至公開說明書刊印日止，進貨或銷貨集中所面臨之風險及因應措施

(1) 進貨集中風險評估及因應措施

本公司與主要供應廠商維持良好及長期合作關係，並依產品結構適度調整採購來源並分散至不同進貨廠商，以避免進貨太過集中於少數廠商，所增加營運風險。整體而言，本公司及子公司尚無產生進貨集中風險之情事。

(2) 銷貨集中風險評估及因應措施

本公司與多家世界級客戶建立了中長期穩定的合作關係，結合這些客戶與本公司的競爭優勢，可確保公司穩定的成長，藉著分散客源，達到分散風險的目的，降低單一或少數客戶對本公司的重大影響。

10. 最近年度及截至公開說明書刊印日止，董事、監察人或持股超過百分之十之大股東，股權之大量移轉或更換對公司之影響、風險及因應措施：無此情形。
11. 最近年度及截至公開說明書刊印日止，經營權改變對公司之影響、風險及因應措施：無此情形。
12. 其他重要風險及因應措施：針對資訊安全風險，本公司每年聘請外部專業人士審視相關作業系統有無缺失，評估結果未見重大異常。

(二) 訴訟或非訟事件

1. 公司最近二年度及截至公開說明書刊印日止已判決確定或目前尚在繫屬中之訴訟、非訟或行政爭訟事件，其結果可能對股東權益或證券價格有重大影響者，其系爭事實、標的金額、訴訟開始日期、主要涉訟當事人及目前處理情形：無此情形。
2. 公司董事、監察人、總經理、實質負責人、持股比例超過百分之十之大股東及從屬公司，最近二年度及截至公開說明書刊印日止已判決確定或目前尚在繫屬中之訴訟、非訟或行政爭訟事件，其結果可能對股東權益或證券價格有重大影響者，其系爭事實、標的金額、訴訟開始日期、主要涉訟當事人及目前處理情形：無此情形。
3. 公司董事、監察人、經理人及持股比例超過百分之十之大股東，最近二年度及截至公開說明書刊印日止發生證券交易法第一百五十七條規定情事及公司目前辦理情形：本公司經理人葉文欽之配偶葉秀珍於108年8月21日至108年8月23日間短線交易獲有價差397元，本公司已於109年6月30日依法行使歸入權並執行完畢。

(三) 公司董事、監察人、經理人及持股比例超過百分之十之大股東最近二年度及截至公開說明書刊印日止，如有發生財務週轉困難或喪失債信情事，應列明其對公司財務狀況之影響：無。

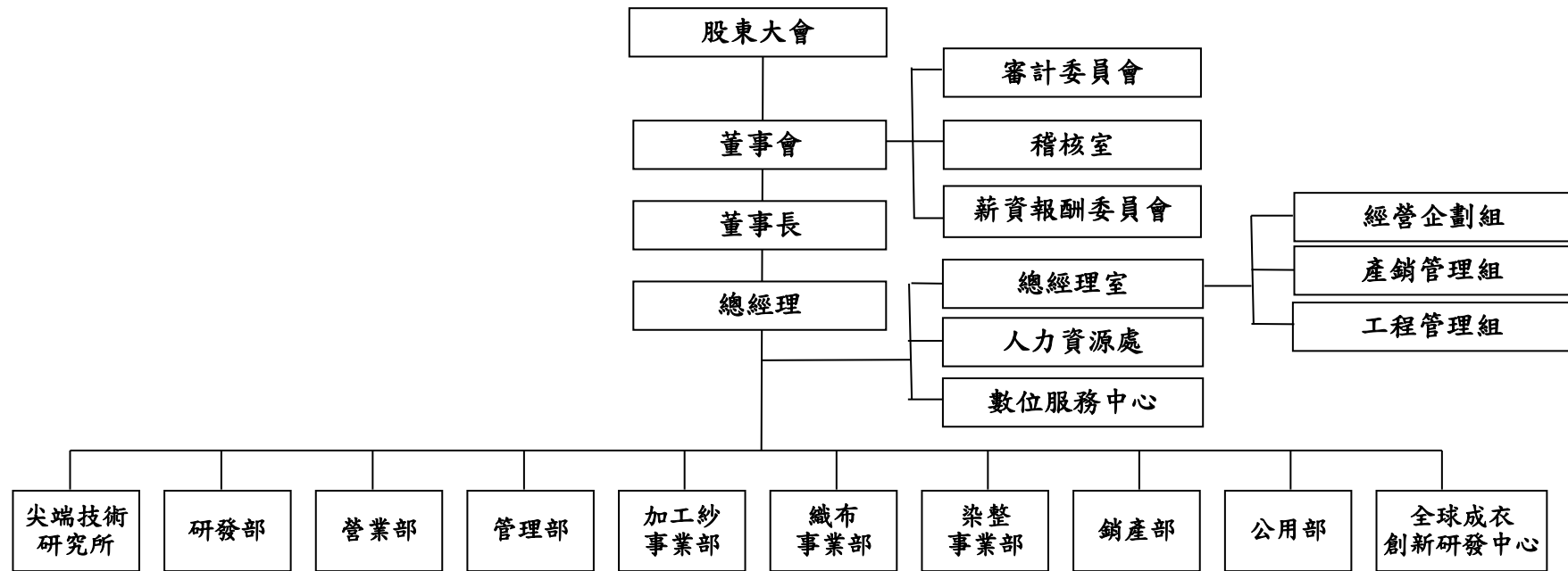
(四) 其他重要事項：無。

三、公司組織

(一)組織系統

1.組織結構

宏遠興業股份有限公司
組織系統圖



* 本公司經營管理以各廠區分工授權，並按各級分層負責方式推行各項業務及負責勞工安全衛生指揮，監督之責。

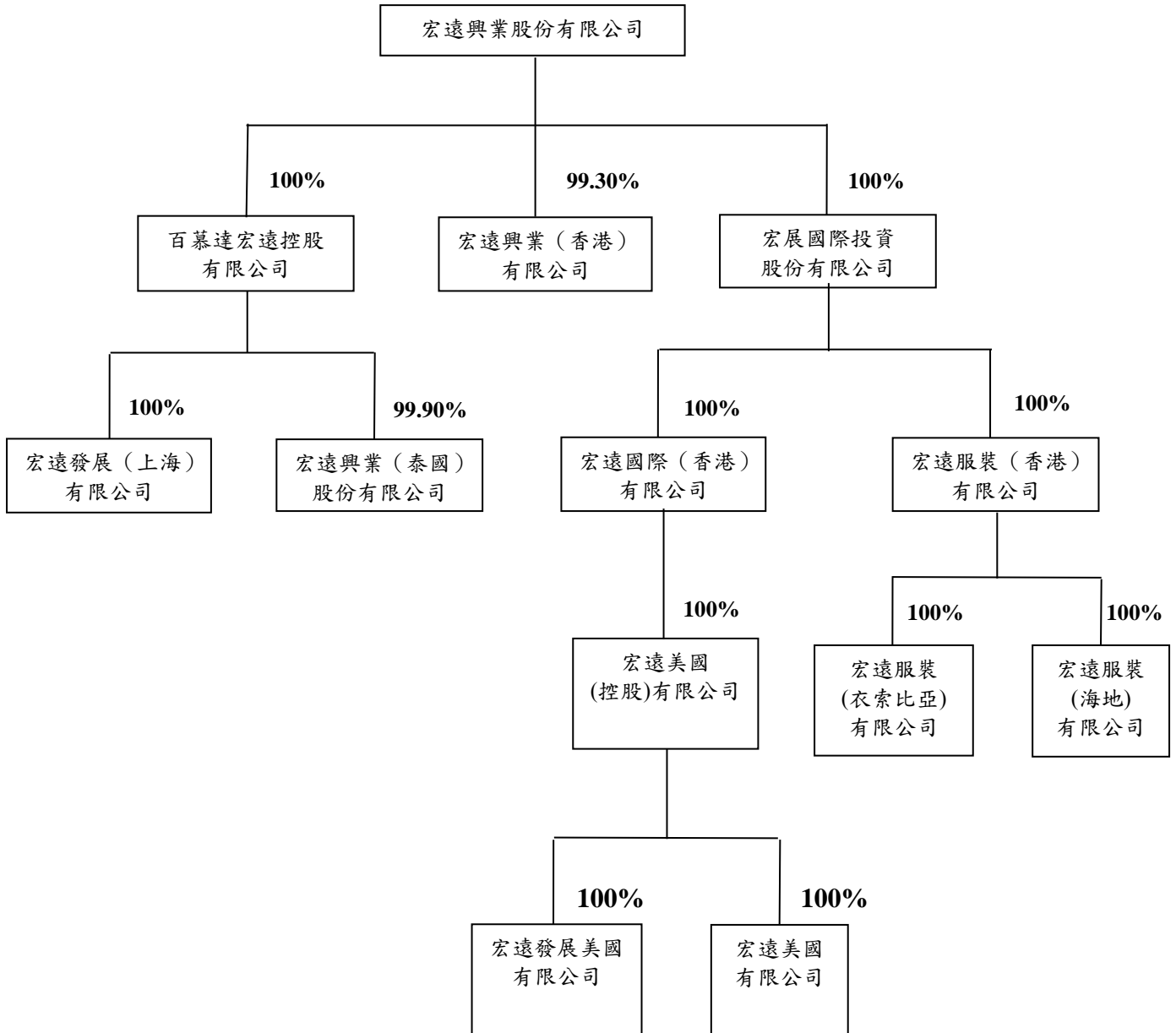
2.各主要部門所營業務

主要部門	所營業務
稽 核 室	負責內部控制稽核相關業務之執行
總 經 理 室	審核、綜管公司經營、目標策略及全球採購業務。
人 力 資 源 處	人事制度訂定、行政事項之處理與教育訓練規則及推展。
數 位 服 務 中 心	公司網絡、資訊、自動化等相關事務規劃執行。
尖 端 技 術 研 究 所	關鍵技術、原材料開發、後加工開發。
研 發 部	設計研究發展顧客所需之產品。
營 業 部	各種紗、布、成衣之銷售與所有產品之行銷企劃及推廣業務。
管 理 部	法務、股務、文書及總務、行政、帳務財務、進出口、生產暨工廠公關等事務之管(處)理。
加 工 紗 事 業 部	聚酯絲假撚加工及追撚加工之生產。
織 布 事 業 部	各種天然、人造、合成纖維紗布、混紡紗布之織造生產。
染 整 事 業 部	紗、絲、布匹之印染加工及成品布之後加工。
銷 產 部	生產製程安排、物流管理及產銷管控。
公 用 部	全公司動力、蒸汽、軟水之提供及機台維修。
全球成衣創新研發中心	成衣設計、生產、銷售、營運管控。

(二)關係企業圖

1.關係企業組織圖

110年3月31日



2.各關係企業間之關係、相互持股比例、股份及實際投資金額

110年3月31日 單位：股；新台幣/外幣仟元

關係企業公司名稱	與本公司之關係	本公司持有股權			持有本公司股份數額
		股數	持股比率	實際投資金額	
百慕達宏遠控股有限公司	本公司之子公司	1,300	100.00%	955,893	—
宏展國際投資(股)公司	本公司之子公司	191,400,000	100.00%	1,998,400	26,067
宏遠興業(香港)有限公司	本公司之子公司	695,000	99.30%	2,427	—
宏遠興業(泰國)公司	百慕達宏遠控股有限公司之子公司	79,999,993	100.00%	701,063	—
宏遠發展(上海)有限公司	百慕達宏遠控股有限公司之子公司	註	100.00%	980,349	—
宏遠國際(香港)有限公司	宏展國際投資(股)公司之子公司	41,300,000	100.00%	1,260,433	—
宏遠服裝(香港)有限公司	宏展國際投資(股)公司之子公司	27,580,000	100.00%	848,467	—
宏遠美國(控股)有限公司	宏遠國際(香港)有限公司之子公司	1,000	100.00%	1,260,433	—
宏遠發展美國有限公司	宏遠美國(控股)有限公司之子公司	2,500,000	100.00%	79,170	—
宏遠美國有限公司	宏遠美國(控股)有限公司之子公司	38,800,000	100.00%	1,181,263	—
宏遠服裝(衣索比亞)有限公司	宏遠服裝(香港)有限公司之子公司	542,415	100.00%	557,696	—
宏遠服裝(海地)有限公司	宏遠服裝(香港)有限公司之子公司	4,000	100.00%	390,960	—

註：係有限公司，故無發行股份。

(三)總經理、副總經理、協理及各部門與分支機構主管

110年5月31日 單位：股：%

職稱	姓名	性別	國籍	就任日期	持有股份		配偶、未成年子女持有股份		利用他人名義持有股份		主要經(學)歷	目前兼任其他公司之職務	具配偶或二親等以內關係之經理人			經理人取得員工認股權憑證情形	備註
					股數	持股比例	股數	持股比例	股數	持股比例			職稱	姓名	關係		
總經理	葉清來	男	中華民國	77.02.08	1,652,779	0.42%	48,503	0.01%	-	-	台北工專	百慕達宏遠控股有限公司董事長 宏展國際投資(股)公司總經理 宏遠興業(泰國)股份有限公司董事長暨總經理 宏遠發展(上海)有限公司董事長 宏遠國際(香港)有限公司董事長 宏遠美國(控股)有限公司董事長 宏遠發展美國有限公司董事長 宏遠美國有限公司董事長 宏遠服裝(香港)有限公司董事長 宏遠服裝(衣索比亞)有限公司董事長 宏遠服裝(海地)有限公司董事長 傑俐實業公司董事 宏葉投資(股)公司董事長	無	無	無	無	無
總經理室副總經理	向文桂	男	中華民國	95.06.01	117,699	0.03%	1,363	0.00%	-	-	台北商專	宏展國際投資(股)公司董事 宏遠興業(泰國)股份有限公司董事 宏遠發展(上海)有限公司董事 宏遠國際(香港)有限公司董事 宏遠美國(控股)有限公司董事 宏遠發展美國有限公司董事 宏遠美國有限公司董事 宏遠服裝(香港)有限公司董事 宏遠服裝(衣索比亞)有限公司董事 宏遠服裝(海地)有限公司董事	無	無	無	無	無
總經理室副總經理	高錦雀	女	中華民國	103.03.01	158,501	0.04%	-	-	-	-	成功大學 本公司特助	宏展國際投資(股)公司董事 宏遠美國(控股)有限公司董事 宏遠發展美國有限公司董事 宏遠美國有限公司董事 宏遠服裝(香港)有限公司董事 宏遠服裝(衣索比亞)有限公司董事 宏遠服裝(海地)有限公司董事	無	無	無	無	無
總經理室副總經理	洪顯信	男	中華民國	107.03.19	83,107	0.02%	19,149	0.00%	-	-	崑山工專 本公司資深協理	宏展國際投資(股)公司董事 宏遠興業(泰國)股份有限公司董事	無	無	無	無	無
總經理室副總經理	吳森茂	男	中華民國	107.03.19	96,711	0.02%	-	-	-	-	逢甲大學 佳和紡織經理	宏遠服裝(衣索比亞)有限公司董事 宏遠服裝(海地)有限公司董事副總經理	無	無	無	無	無
營業部副總經理	蕭明益	男	中華民國	101.01.01	444,941	0.11%	57,598	0.01%	-	-	台灣工技學院 本公司協理	宏遠發展(上海)有限公司董事及副總經理 宏遠美國(控股)有限公司董事	無	無	無	無	無

職稱	姓名	性別	國籍	就任日期	持有股份		配偶、未成年子女持有股份		利用他人名義持有股份		主要經(學)歷	目前兼任其他公司之職務	具配偶或二親等以內關係之經理人			經理人取得員工認股權憑證情形	備註
					股數	持股比例	股數	持股比例	股數	持股比例			職稱	姓名	關係		
												宏遠發展美國有限公司董事 宏遠美國有限公司董事					
織布部副總經理	陳金良	男	中華民國	108.03.19	147,466	0.04%	3,477	0.00%	-	-	遠東工專 本公司資深經理	宏遠興業(泰國)股份有限公司副總經理	無	無	無	無	無
染整部資深協理	葉文欽	男	中華民國	107.04.01	194,032	0.05%	-	-	-	-	崑山工專 本公司經理	無	無	無	無	無	無
總經理室資深協理	林世榮	男	中華民國	107.12.05	-	-	-	-	-	-	崑山工專 本公司協理	無	無	無	無	無	無
營業部資深協理	鄭慧敏	女	中華民國	107.11.10	36,510	0.01%	-	-	-	-	淡江大學 本公司資深經理	無	無	無	無	無	無
營業部資深協理	劉美那	女	中華民國	108.02.14	-	-	-	-	-	-	台北工專 本公司資深經理	無	無	無	無	無	無
銷產部資深協理	陳炳良	男	中華民國	108.02.14	113,658	0.03%	-	-	-	-	東海大學 本公司經理	無	無	無	無	無	無
公用部協理	洪同陞	男	中華民國	106.06.05	68,705	0.02%	-	-	-	-	遠東工專 本公司資深經理	無	無	無	無	無	無
數位服務中心協理	曾一正	男	中華民國	107.09.14	3,170	0.00%	-	-	-	-	亞東工專 本公司資深經理	無	無	無	無	無	無
染整部協理	高建華	男	中華民國	107.04.01	-	-	-	-	-	-	強恕高中 本公司資深經理	無	無	無	無	無	無
營業部協理	高槿莉	女	中華民國	108.01.01	1,535	0.00%	-	-	-	-	景文高商 本公司資深經理	無	無	無	無	無	無
研發中心協理	林煌山	男	中華民國	108.01.01	-	-	-	-	-	-	逢甲大學 本公司資深經理	無	無	無	無	無	無
會計處協理	劉向睿	男	中華民國	108.09.23	3,000	0.00%	-	-	-	-	美國聖道大學	無	無	無	無	無	無
財務處協理	洪挺華	男	中華民國	108.10.01	-	-	-	-	-	-	淡江大學	無	無	無	無	無	無
研發部協理	李昭利	女	中華民國	109.12.01	-	-	-	-	-	-	遠東工專	無	無	無	無	無	無
成衣營業部協理	陳家翔	女	中華民國	110.01.11	-	-	-	-	-	-	銘傳商專	無	無	無	無	無	無
會計處資深經理	黃美秀	女	中華民國	107.01.01	12,785	0.00%	-	-	-	-	台南家專	無	無	無	無	無	無

(四)董事及監察人

1.董事及監察人資料

110年5月31日 單位：股；%

職稱	姓名	性別	國籍或註冊地	初次選任日期	選任日期	任期	選任時持有股份		現在持有股數		配偶、未成年子女現在持有股份		利用他人名義持有股份		主要經(學)歷	目前兼任本公司及其他公司之職務	具配偶或二親等以內關係之其他主管、董事或監察人			備註
							股數	持股比率	股數	持股比率	股數	持股比率	股數	持股比率			股數	持股比率	職稱	
董事長	大聚化學纖維(股)公司	-	中華民國	110.05.04	110.05.04	3年	1,150,000	0.23%	1,150,000	0.29%	-	-	-	-	-	-	-	-	-	-
	代表人：席家宜	男	中華民國				1,156,470	0.23%	1,156,470	0.29%	122,462	0.03%	-	-	美國哥倫比亞大學電腦碩士	宏遠興業(股)公司董事長 東聯化學(股)公司副董事長 遠東新世紀(股)公司副董事長 亞洲水泥(股)公司董事 中鼎工程(股)公司董事	董事	徐旭東	二親等	-
董事	遠鼎投資(股)公司	-	中華民國	107.06.12	110.05.04	3年	128,618,422	25.23%	128,618,422	32.59%	-	-	-	-	-	-	-	-	-	-
	代表人：徐旭東	男	中華民國				-	-	-	-	-	-	-	-	美國哥倫比亞大學經濟碩士 交通大學管理學名譽博士	東聯化學(股)公司董事長 遠東新世紀(股)公司董事長 亞洲水泥(股)公司董事長 遠東百貨(股)公司董事長 裕民航運(股)公司董事長 遠東國際商業銀行副董事長	董事長	席家宜	二親等	-
董事	遠鼎投資(股)公司	-	中華民國	107.06.12	110.05.04	3年	128,618,422	25.23%	128,618,422	32.59%	-	-	-	-	-	-	-	-	-	-
	代表人：吳高山	男	中華民國				195,174	0.04%	195,174	0.05%	-	-	-	-	文化大學化學系	遠東新世紀(股)公司石化總部總經理 亞東石化公司董事 百慕達宏遠控股有限公司董事 宏展國際投資(股)公司董事 宏遠興業(泰國)股份有限公司董事 宏遠發展(上海)有限公司董事	無	無	無	-
董事	遠鼎投資(股)公司	-	中華民國	107.06.12	110.05.04	3年	128,618,422	25.23%	128,618,422	32.59%	-	-	-	-	-	-	-	-	-	-
	代表人：胡正隆	男	中華民國	107.06.12	110.05.04	3年	-	-	-	-	-	-	東海大學工業工程系	遠東新世紀(股)公司總經理	無	無	無	-		
董事	裕鼎實業(股)公司	-	中華民國	107.06.12	110.05.04	3年	1,082,744	0.21%	1,082,744	0.27%	-	-	-	-	-	-	-	-	-	-

職稱	姓名	性別	國籍或註冊地	初次選任日期	選任日期	任期	選任時持有股份		現在持有股數		配偶、未成年子女現在持有股份		利用他人名義持有股份		主要經(學) 歷	目前兼任本公司及其他公司之職務	具配偶或二親等以內關係之其他主管、董事或監察人			備註
							股數	持股比率	股數	持股比率	股數	持股比率	股數	持股比率			職稱	姓名	關係	
	代表人：葉清來	男	中華民國	107.06.12	110.05.04	3年	1,652,779	0.32%	1,652,779	0.42%	48,503	0.01%	-	-	臺北工專紡織科	宏遠興業(股)公司總經理 百慕達宏遠控股有限公司董事長 宏展國際投資(股)公司總經理 宏遠興業(泰國)股份有限公司董事長暨總經理 宏遠發展(上海)有限公司董事長 宏遠國際(香港)有限公司董事長 宏遠美國(控股)有限公司董事長 宏遠發展美國有限公司董事長 宏遠美國有限公司董事長 宏遠服裝(香港)有限公司董事長 宏遠服裝(衣索比亞)有限公司董事長 宏遠服裝(海地)有限公司董事長 傑俐實業公司董事 宏葉投資(股)公司董事長	無	無	無	-
董事	碩荃(股)公司	-	中華民國	107.06.12	110.05.04	3年	113,806	0.02%	113,806	0.03%	-	-	-	-	-	-	-	-	-	-
董事	代表人：葉守焯	男	中華民國	107.06.12	110.05.04	3年	2,755,093	0.54%	2,755,093	0.70%	111,797	0.03%	-	-	政治大學會計系	集盛實業(股)公司董事長 大統精密染整公司監察人 儒鴻企業公司董事	無	無	無	-
董事	裕元投資(股)公司	-	中華民國	107.06.12	110.05.04	3年	13,147,509	2.58%	13,147,509	3.33%	-	-	-	-	-	-	-	-	-	-
董事	代表人：王嘉聰	男	中華民國	107.06.12	110.05.04	3年	-	-	-	-	-	-	-	-	政治大學會計研究所 澳洲雪梨大學經濟學研究所	群信聯合會計師事務所合夥會計師 遠東企業集團董事長室顧問 遠百亞太開發公司董事 宏展國際投資(股)董事長	無	無	無	-
董事	裕元投資(股)公司	-	中華民國	107.06.12	110.05.04	3年	13,147,509	2.58%	13,147,509	3.33%	-	-	-	-	-	-	-	-	-	-
董事	代表人：林華生	男	中華民國	107.06.12	110.05.04	3年	2,833,324	0.56%	2,833,324	0.72%	1,840,456	0.47%	-	-	東吳大學法律系	林華生律師事務所負責人	無	無	無	-

職稱	姓名	性別	國籍或註冊地	初次選任日期	選任日期	任期	選任時持有股份		現在持有股數		配偶、未成年子女現在持有股份		利用他人名義持有股份		主要經(學)歷	目前兼任本公司及其他公司之職務	具配偶或二親等以內關係之其他主管、董事或監察人			備註
							股數	持股比率	股數	持股比率	股數	持股比率	股數	持股比率			職稱	姓名	關係	
獨立董事	陳修忠	男	中華民國	107.06.12	110.05.04	3年	-	-	-	-	-	-	-	-	逢甲大學企業管理系	大東紡織公司董事 大鐘印染公司董事 台灣區紡紗公會理事長 紡織拓展會常務理事 International cotton Association Director	無	無	無	-
獨立董事	陳壬發	男	中華民國	107.06.12	110.05.04	3年	1,041,358	0.20%	1,041,358	0.26%	197,072	0.05%	-	-	政治大學法律系	強盛染整(股)公司董事長 保強建設開發(股)公司董事長	無	無	無	-
獨立董事	莊英志	男	中華民國	107.06.12	110.05.04	3年	1,041,106	0.20%	1,041,106	0.26%	-	-	-	-	醒吾商專企管科	承隆投資(股)公司董事長 光偉投資(股)公司董事 臺南紡織(股)公司法人董事 新寶纖維公司(股)公司總經理	無	無	無	-

2.法人股東之主要股東

110年3月31日

法人股東名稱	法人股東之主要股東(持股比例%)
大聚化學纖維(股)公司	遠鼎投資股份有限公司(41.86)、裕鼎實業股份有限公司(38.76)、裕利投資股份有限公司(19.38)
遠鼎投資(股)公司	遠東新世紀(股)公司(99.40)、大聚化學纖維(股)公司(0.3)、安和製衣(股)公司(0.3)
裕鼎實業(股)公司	富達運輸(股)公司(26.95)、裕通投資股份有限公司(25.36)、安和製衣(股)公司(15.66)、鼎元國際投資(股)公司(13.2)、東富投資(股)公司(4.61)、亞利預鑄工業(股)公司(3.89)、大聚化學纖維(股)公司(3.89)、遠鼎(股)公司(2.59)、百鼎投資(股)公司(2.31)、裕民貿易(股)公司(1.53)、全家福(股)公司(0.01)
碩荃(股)公司(註)	葉育雯(6.66)、葉育峰(6.66)、林黃絹枝(1.66)
裕元投資(股)公司	亞洲水泥(股)公司(29.92)、遠鼎(股)公司(25.02)、遠鼎投資(股)公司(18.96)、裕民航運(股)公司(17.66)、鼎慎投資(股)公司(6.50)、裕通投資(股)公司(1.84)、裕鼎實業(股)公司(0.10)

註：為非公開發行公司，故無法取得前十大股東名稱

3.主要股東為法人者其主要股東

110年3月31日

法人股東名稱	法人股東之主要股東(持股比例%)
裕利投資股份有限公司	裕民航運股份有限公司(68.18)、U-Ming Marine Transport (Singapore) Private Limited(31.82)
遠東新世紀(股)公司	亞洲水泥股份有限公司(23.77)、財團法人亞東技術學院(4.81)、醫療財團法人徐元智先生醫藥基金會(3.61)、財團法人徐元智先生紀念基金會(3.42)、財團法人元智大學(2.74)、德勤投資股份有限公司(1.55)、裕元投資股份有限公司(0.95)、遠銀受託遠東新世紀六職等員工持股會專戶(0.93)、遠東新世紀股份有限公司職工退休基金管理委員會(0.81)、亞洲水泥公司勞工退休準備金監督委員會(0.75)
亞洲水泥(股)公司	遠東新世紀股份有限公司(22.33)、醫療財團法人徐元智先生醫藥基金會(5.40)、南山人壽保險股份有限公司(2.66)、中國人壽保險股份有限公司(1.69)、國泰世華商業銀行受託保管元大寶來台灣高股息證券投資信託基金專戶(1.64)、遠東新世紀股份有限公司職工退休基金管理委員會(1.59)、遠鼎投資股份有限公司(1.54)、遠東百貨股份有限公司(1.49)、財團法人元智大學(1.41)、財團法人徐元智先生紀念基金會(1.31)
裕民航運(股)公司	遠東新世紀股份有限公司(22.33)、醫療財團法人徐元智先生醫藥基金會(5.40)、南山人壽保險股份有限公司(2.66)、中國人壽保險股份有限公司(1.69)、國泰世華商業銀行受託保管元大寶來台灣高股息證券投資信託基金專戶(1.64)、遠東新世紀股份有限公司職工退休基金管理委員會(1.59)、遠鼎投資股份有限公司(1.54)、遠東百貨股份有限公司(1.49)、財團法人元智大學(1.41)、財團法人徐元智先生紀念基金會(1.31)
遠鼎(股)公司	遠東新世紀股份有限公司(37.13)、亞洲水泥股份有限公司(35.5)、遠鼎投資股份有限公司(12.86)、德勤投資股份有限公司(14.5)
裕民貿易(股)公司	百鼎投資(股)公司(47)、遠鼎投資(股)公司(45.5)、裕鼎實業(股)公司(5)、鼎鼎企業管理(股)公司(1)、遠鼎股份有限公司(1)、遠鼎租賃股份有限公司(0.5)
富達運輸(股)公司	富民運輸(股)公司(99.87)、亞洲投資(股)公司(0.03)

法人股東名稱	法人股東之主要股東(持股比例%)
裕通投資(股)公司	裕民航運(股)公司(73.54)、運民航運(新加坡)私人有限公司(26.46)
安和製衣(股)公司	遠東新世紀(股)公司(100)
鼎元國際投資(股)公司	遠東新世紀(股)公司(100)
東富投資(股)公司	東聯化學(股)公司(100)
亞利預鑄工業(股)公司	亞洲水泥(股)公司(83.81)、遠揚營造工程股份有限公司(16.03)
百鼎投資(股)公司	遠東百貨(股)公司(66.66)、百揚投資(股)公司(33.34)
遠通投資(股)公司	遠東新世紀(股)公司(100)
鼎慎投資(股)公司	遠通投資(股)公司(18.00)、亞洲投資(股)公司(18.00)、百鼎投資(股)公司(18.00)、東富投資(股)公司(18.00)、裕通投資(股)公司(18.00)、裕鼎實業(股)公司(5.00)、大聚化學纖維(股)公司(5.00)
全家福(股)公司	遠鼎投資(股)公司(100)

4.董事所具之專業知識及獨立性之情形

姓名	條件	是否具有五年以上工作經驗及下列專業資格 商務、法務、財務、會計或公司業務所須相關科系之公私立大專院校講師以上	法官、檢察官、律師、會計師或其他與公司業務所需之國家考試及領有證書之專門職業及技術人員	商務、法務、財務、會計或公司業務所須之工作經驗	符合獨立性情形(註 6)												兼任其他公司董事數
					1	2	3	4	5	6	7	8	9	10	11	12	
席家宜				✓	✓	✓	✓				✓		✓		✓	✓	0
徐旭東				✓	✓	✓	✓				✓		✓	✓	✓	✓	0
吳高山				✓	✓		✓	✓			✓	✓	✓		✓	✓	0
胡正隆				✓	✓	✓	✓	✓			✓	✓	✓	✓	✓	✓	0
葉清來				✓			✓	✓		✓	✓	✓	✓		✓	✓	0
葉守焯				✓	✓	✓	✓	✓	✓	✓	✓	✓	✓	✓	✓	✓	0
林華生			✓	✓			✓	✓	✓	✓		✓	✓	✓	✓	✓	0
王嘉聰	✓		✓	✓	✓	✓	✓	✓			✓	✓	✓	✓	✓	✓	0
陳修忠				✓	✓	✓	✓	✓	✓	✓	✓	✓	✓		✓	✓	0
陳壬發				✓	✓	✓	✓	✓	✓	✓	✓	✓	✓		✓	✓	0
莊英志				✓	✓	✓	✓	✓	✓	✓	✓	✓	✓		✓	✓	0

註 1：各董事、監察人於選任前二年及任職期間符合下述各條件者，請於各條件代號下方空格中打“✓”。

- (1)非公司或其關係企業之受僱人。
- (2)非公司或其關係企業之董事、監察人(但如為公司與其母公司、子公司或屬同一母公司之子公司依本法或當地國法令設置之獨立董事相互兼任者，不在此限)。
- (3)非本人及其配偶、未成年子女或以他人名義持有公司已發行股份總數 1%以上或持股前十名之自然人股東。
- (4)非(1)所列之經理人或(2)、(3)所列人員之配偶、二親等以內親屬或三親等以內直系血親親屬。
- (5)非直接持有公司已發行股份總數 5%以上、持股前五名或依公司法第 27 條第 1 項或第 2 項指派代表人擔任公司董事或監察人之法人股東之董事、監察人或受僱人(但如為公司與其母公司、子公司或屬同一母公司之子公司依本法或當地國法令設置之獨立董事相互兼任者，不在此限)。
- (6)非與公司之董事席次或有表決權之股份超過半數係由同一人控制之他公司董事、監察人或受僱人(但如為公司或其母公司、子公司或屬同一母公司之子公司依本法或當地國法令設置之獨立董事相互兼任者，不在此限)。
- (7)非與公司之董事長、總經理或相當職務者互為同一人或配偶之他公司或機構之董事(理事)、監察人(監事)或受僱人(但如為公司與其母公司、子公司或屬同一母公司之子公司依本法或當地國法令設置之獨立董事相互兼任者，不在此限)。
- (8)非與公司有財務或業務往來之特定公司或機構之董事(理事)、監察人(監事)、經理人或持股 5%以上股

東（但特定公司或機構如持有公司已發行股份總數 20%以上，未超過 50%，且為公司與其母公司、子公司或屬同一母公司之子公司依本法或當地國法令設置之獨立董事相互兼任者，不在此限）。

(9)非為公司或關係企業提供審計或最近二年取得報酬累計金額未逾新臺幣 50 萬元之商務、法務、財務、會計等相關服務之專業人士、獨資、合夥、公司或機構之企業主、合夥人、董事（理事）、監察人（監事）、經理人及其配偶。但依證券交易法或企業併購法相關法令履行職權之薪資報酬委員會、公開收購審議委員會或併購特別委員會成員，不在此限。

(10)未與其他董事間具有配偶或二親等以內之親屬關係。

(11)未有公司法第 30 條各款情事之一。

(12)未有公司法第 27 條規定以政府、法人或其代表人當選。

(五)發起人：不適用。

(六)最近年度給付董事、監察人、總經理及副總經理等之酬金

1.一般董事及獨立董事之酬金

109年12月31日 單位：新台幣仟元

職稱	姓名	董事酬金								A、B、C及D 等四項總額占 稅後純益之比例		兼任員工領取相關酬金								A、B、C、D、E、F 及G等七項總額占稅 後純益之比例		領取來自子公司 以外轉投資 事業或 母公司 酬金
		報酬(A)		退職退休金(B)		董事酬勞(C)		業務執行費用(D) (註1)				薪資、獎金及 特支費等(E)		退職退休金(F) (註2)		員工酬勞(G)						
		本公司	財務報 告內所 有公司	本公司	財務報 告內所 有公司	本公司	財務報 告內所 有公司	本公司	財務報 告內所 有公司	本公司	財務報 告內所 有公司	本公司	財務報 告內所 有公司	本公司		財務報告內 所有公司		本公司	財務報告 內所有公 司			
董事長	威昱創新投資(股) 公司(註3) 代表人：席家宜	0	0	0	0	0	0	160	160	0.02%	0.02%	3,090	3,090	0	0	0	0	0	0	(0.35)%	(0.35)%	無
董事	遠鼎投資(股)公司 代表人：徐旭東	0	0	0	0	0	0	130	130	0.01%	0.01%	0	0	0	0	0	0	0	0	(0.01)%	(0.01)%	19,256
董事	遠鼎投資(股)公司 代表人：吳高山	0	0	0	0	0	0	170	170	0.02%	0.02%	0	0	0	0	0	0	0	0	(0.02)%	(0.02)%	無
董事	遠鼎投資(股)公司 代表人：胡正隆	0	0	0	0	0	0	170	170	0.02%	0.02%	0	0	0	0	0	0	0	0	(0.02)%	(0.02)%	無
董事	裕鼎實業(股)公司 代表人：葉清來	0	0	0	0	0	0	170	170	0.02%	0.02%	2,939	2,939	251	251	0	0	0	0	(0.36)%	(0.36)%	108
董事	碩荃(股)公司 代表人：葉守焯	0	0	0	0	0	0	170	170	0.02%	0.02%	0	0	0	0	0	0	0	0	(0.02)%	(0.02)%	無
董事	裕元投資(股)公司 代表人：王嘉聰	0	0	0	0	0	0	170	170	0.02%	0.02%	0	0	0	0	0	0	0	0	(0.02)%	(0.02)%	無
董事	裕元投資(股)公司 代表人：林華生	0	0	0	0	0	0	170	170	0.02%	0.02%	0	0	0	0	0	0	0	0	(0.02)%	(0.02)%	無
獨立董事	陳修忠	0	0	0	0	0	0	760	760	0.08%	0.08%	0	0	0	0	0	0	0	0	(0.08)%	(0.08)%	無
獨立董事	陳壬發	0	0	0	0	0	0	770	770	0.08%	0.08%	0	0	0	0	0	0	0	0	(0.08)%	(0.08)%	
獨立董事	莊英志	0	0	0	0	0	0	870	870	0.09%	0.09%	0	0	0	0	0	0	0	0	(0.09)%	(0.09)%	

1.獨立董事酬金給付政策、制度、標準與結構，並依所擔負之職責、風險、投入時間等因素敘明與給付酬金數額之關聯性：由董事會依公司章程規定，參酌同業通常支給水準議定其月支之固定酬金，而不參與公司獲利時之酬勞分派。考量本公司行業特性及營運/資產規模，獨立董事酬金反映其權責及平衡性，應屬合理。

2.除上表揭露外，最近年度公司董事為財務報告內所有公司提供服務(如擔任非屬員工之顧問等)領取之酬金：無。

註1：本表所指業務執行費用係109年度實際發放數。

註2：本表所指退職退休金係109年度估列數。

註3：110年5月4日股東常會改選後新任法人董事長為大聚化學纖維(股)公司。

給付本公司各個董事酬金級距	董事姓名			
	前四項酬金總額(A+B+C+D)		前七項酬金總額(A+B+C+D+E+F+G)	
	本公司	財務報告內所有公司	本公司	財務報告內所有公司
低於 1,000,000 元	威昱創新投資(股)公司代表人：席家宜 碩荃(股)公司代表人：葉守焯 遠鼎投資(股)公司代表人：徐旭東、吳高山、胡正隆 裕鼎實業(股)公司代表人：葉清來 裕元投資(股)公司代表人：王嘉聰、林華生 陳修忠、陳壬發、莊英志	威昱創新投資(股)公司代表人：席家宜 碩荃(股)公司代表人：葉守焯 遠鼎投資(股)公司代表人：徐旭東、吳高山、胡正隆 裕鼎實業(股)公司代表人：葉清來 裕元投資(股)公司代表人：王嘉聰、林華生 陳修忠、陳壬發、莊英志	碩荃(股)公司代表人：葉守焯 遠鼎投資(股)公司代表人：徐旭東、吳高山、胡正隆 裕元投資(股)公司代表人：王嘉聰、林華生 陳修忠、陳壬發、莊英志	碩荃(股)公司代表人：葉守焯 遠鼎投資(股)公司代表人：徐旭東、吳高山、胡正隆 裕元投資(股)公司代表人：王嘉聰、林華生 陳修忠、陳壬發、莊英志
1,000,000 元 (含) ~ 2,000,000 元(不含)				
2,000,000 元 (含) ~ 3,500,000 元(不含)			威昱創新投資(股)公司代表人：席家宜 裕鼎實業(股)公司代表人：葉清來	威昱創新投資(股)公司代表人：席家宜 裕鼎實業(股)公司代表人：葉清來
3,500,000 元 (含) ~ 5,000,000 元(不含)				
5,000,000 元 (含) ~ 10,000,000 元(不含)				
10,000,000 元 (含) ~ 15,000,000 元(不含)				
15,000,000 元 (含) ~ 30,000,000 元(不含)				
30,000,000 元 (含) ~ 50,000,000 元(不含)				
50,000,000 元 (含) ~ 100,000,000 元(不含)				
100,000,000 元以上				
總計	11 人	11 人	11 人	11 人

2. 監察人之酬金：公司已設置審計及薪酬委員會，成員由三位獨立董事擔任，無監察人酬金之適用。

3.總經理及副總經理之酬金

109年12月31日；單位：新台幣仟元

職稱	姓名	薪資(A)		退職退休金(B)		獎金及特支費等(C)		員工酬勞金額(D)				A、B、C及D等四項總額占稅後純益之比例(%)		領取來自子公司以外轉投資事業或母公司酬金
		本公司	財務報告內所有公司	本公司	財務報告內所有公司	本公司	財務報告內所有公司	本公司		財務報告內所有公司		本公司	財務報告內所有公司	
								現金金額	股票金額	現金金額	股票金額			
總經理	葉清來	2,486	2,486	251	251	453	453	-	-	-	-	(0.34)%	(0.34)%	108
總經理室副總經理	向文桂	2,113	2,113	108	108	621	621	-	-	-	-	(0.30)%	(0.30)%	108
總經理室副總經理	高錦雀	1,918	2,307	108	108	513	513	-	-	-	-	(0.27)%	(0.31)%	108
總經理室副總經理	洪顯信	1,981	1,981	200	200	561	561	-	-	-	-	(0.29)%	(0.29)%	108
總經理室副總經理	吳森茂	550	2,775	195	195	548	548	-	-	-	-	(0.14)%	(0.38)%	-
營業部副總經理	蕭明益	550	2,594	108	108	745	745	-	-	-	-	(0.15)%	(0.37)%	108
織布部副總經理	陳金良	550	2,072	60	60	651	651	-	-	-	-	(0.13)%	(0.30)%	-

酬金級距表

給付本公司各個總經理及副總經理酬金級距	總經理及副總經理姓名	
	本公司	財務報告內所有公司
低於 1,000,000 元	-	-
1,000,000 元(含) ~ 2,000,000 元(不含)	吳森茂/蕭明益/陳金良	-
2,000,000 元(含) ~ 3,500,000 元(不含)	葉清來/向文桂/高錦雀/洪顯信	葉清來/向文桂/高錦雀/蕭明益/洪顯信/陳金良
3,500,000 元(含) ~ 5,000,000 元(不含)	-	吳森茂
5,000,000 元(含) ~ 10,000,000 元(不含)	-	-
10,000,000 元(含) ~ 15,000,000 元(不含)	-	-
15,000,000 元(含) ~ 30,000,000 元(不含)	-	-
30,000,000 元(含) ~ 50,000,000 元(不含)	-	-
50,000,000 元(含) ~ 100,000,000 元(不含)	-	-
100,000,000 元以上	-	-
總計	7 人	7 人

4.分派員工酬勞之經理人姓名及分派情形

109年12月31日 單位：新台幣仟元

	職稱	姓名	股票金額	現金金額	總計	總額占稅後純益之比例(%)
經理人	總經理	葉清來	0	0	0	0
	總經理室副總經理	向文桂				
	總經理室副總經理	高錦雀				
	總經理室副總經理	洪顯信				
	總經理室副總經理	吳森茂				
	營業部副總經理	蕭明益				
	織布部副總經理	陳金良				
	染整部資深協理	葉文欽				
	總經理室資深協理	林世榮				
	營業部資深協理	鄭慧敏				
	營業部資深協理	劉美那				
	銷產部資深協理	陳炳良				
	公用部協理	洪同陞				
	數位服務中心協理	曾一正				
	染整部協理	高建華				
	營業部協理	高楓莉				
	研發中心協理	林煌山				
	會計處協理	劉向睿				
	財務處協理	洪挺華				
	研發部協理	李昭利				
	成衣營業部協理	陳家翔				
會計處資深經理	黃美秀					

5.本公司及合併報告所有公司於最近二年度給付本公司董事、監察人、總經理及副總經理等之酬金總額占個體或個別財務報告稅後純益比例之分析並說明給付酬金之政策、標準與組合、訂定酬金之程序、與經營績效及未來風險之關聯性

(1)最近二年度給付本公司董事、監察人、總經理及副總經理等之酬金總額占個體財報稅後純益比例之分析：

職稱	109年度		108年度	
	支付本公司董事、監察人、總經理及副總經理酬金總額占稅後純益比例(%)		支付本公司董事、監察人、總經理及副總經理酬金總額占稅後純益比例(%)	
	本公司	財務報告內所有公司	本公司	財務報告內所有公司
董事	(0.40)	(0.40)	(1.33)	(1.33)
總經理及副總經理	(1.63)	(2.29)	(5.16)	(7.07)

(2) 給付酬金之政策、標準與組合、訂定酬金之程序、與經營績效及未來風險之關聯性

- ① 執行業務之董事依本公司章程第 26 條之規定，得比照職工支給薪資，並由董事會參酌行業特性及相關同業之水準核定之。每年並比照高階經理人，視個人表現、公司經營績效給予年度考績之評量。
- ② 獨立董事擔任薪資報酬委員會委員者，因需負召集人之責任，比照關係企業標準，支給出席費。
- ③ 獨立董事為審計委員會的當然成員，任務繁重，比照關係企業的標準。
- ④ 本公司章程第 26 條訂明年度如有獲利，提撥不高於 2.5% 為董事酬勞。這部分的董事酬勞經董事會考量公司營運績效，通過分配比例金額後，並非平均分配予各位董事，而是大抵依下列原則分配之：
 - (a) 根據既定的分配比例分配與代表董事。
 - (b) 以自然人身分擔任董事者，例如獨立董事，則以其在董事會、薪資報酬委員會及審計委員會的貢獻度為給付之衡量標準。其在專業領域的身分地位亦是考量標準之一。
- ⑤ 相關績效考核及薪酬合理性均經薪資報酬委員會及董事會審核，並隨時視實際經營狀況、產業未來經營風險、發展趨勢及相關法令適時檢討。
- ⑥ 本公司董事、經理人及員工薪資報酬政策：
 - (a) 本公司董事報酬係依其對本公司營運參與程度及貢獻價值議定之。獨立董事則採固定報酬。
 - (b) 本公司經理人及員工薪資報酬係依其學經歷並評估個人績效以及考量公司經營成果議定之。

四、資本及股份

(一)股份種類

110年6月7日；單位：股

股份種類	核定股本			備註
	流通在外股份	未發行股份	合計	
普通股	394,643,484(註)	405,356,516	800,000,000	上市股票

註：本公司業經110年5月4日股東會決議通過減資彌補虧損，業經臺灣證券交易所110年5月28日臺證上一字第1101802548號核准及經濟部110年6月3日經授商字第11001097240號函變更登記在案。

(二)股本形成經過

1.股本形成

單位：仟股；新台幣仟元

年月	發行價格(元)	核定股本		實收股本		備註		
		股數	金額	股數	金額	股本來源	以現金以外之財產抵充股款者	其他(核准日期及文號)
105.12	10	560,000	5,600,000	471,189	4,711,891	-	無	-
106.9	10	560,000	5,600,000	490,037	4,900,367	盈餘轉增資 188,476仟元	無	106.9.15經授商字第1061128830號
107.9	10	560,000	5,600,000	499,837	4,998,374	盈餘轉增資 98,007仟元	無	107.9.10經授商字第10701114990號
108.9	10	560,000	5,600,000	509,834	5,098,341	盈餘轉增資 99,967仟元	無	108.9.16經授商字第10801124910號
110.5	10	800,000	8,000,000	509,834	5,098,341	-	無	110.5.6經授商字第11001078830號
110.6	10	800,000	8,000,000	394,643	3,946,435	減資彌補虧損 1,151,907仟元	無	110.6.3經授商字第11001097240號

註：本公司業經110年5月4日股東會決議通過減資彌補虧損，業經臺灣證券交易所110年5月28日臺證上一字第1101802548號核准及經濟部110年6月3日經授商字第11001097240號函變更登記在案。

2.最近三年度及截至公開說明書刊印日止私募普通股辦理情形：無。

(三)最近股權分散情形

1.股東結構

110年3月8日 單位：人；股；%

股東結構 數量	政府機構	金融機構	其他法人	個人	外國機構及 外人	合計
人數	6	0	50	28,681	62	28,799
持有股數	142	0	234,395,853	255,183,864	20,254,323	509,834,182
持股比例	0.00%	0.00%	45.98%	50.04%	3.98%	100%

註：本公司業經110年5月4日股東會決議通過減資彌補虧損，業經臺灣證券交易所110年5月28日臺證上一字第1101802548號核准及經濟部110年6月3日經授商字第11001097240號函變更登記在案。

2. 股權分散情形

110年3月8日 單位：人；股；%

持 股 分 級	股 東 人 數(人)	持 有 股 數(股)	持 股 比 例
1 至 999	10,992	2,307,645	0.45
1,000 至 5,000	11,043	24,496,916	4.80
5,001 至 10,000	2,808	20,282,631	3.98
10,001 至 15,000	1,334	15,647,528	3.07
15,001 至 20,000	597	10,734,025	2.11
20,001 至 30,000	670	16,090,247	3.16
30,001 至 50,000	540	20,856,670	4.09
50,001 至 100,000	421	28,461,624	5.58
100,001 至 200,000	208	28,071,018	5.51
200,001 至 400,000	89	24,916,457	4.89
400,001 至 600,000	41	19,847,239	3.89
600,001 至 800,000	11	7,503,447	1.47
800,001 至 1,000,000	5	4,447,971	0.87
1,000,001 以上	40	286,170,764	56.13
合計	28,799	509,834,182	100.00

註：本公司業經110年5月4日股東會決議通過減資彌補虧損，業經臺灣證券交易所110年5月28日臺證上一字第1101802548號核准及經濟部110年6月3日經授商字第11001097240號函變更登記在案。

3. 主要股東名單

110年3月8日 單位：股

主要股東名稱	股份	持有股數	持股比例(%)
遠鼎投資股份有限公司		128,618,422	25.22%
宏展國際投資股份有限公司		26,067,062	5.11%
瑞興國際投資股份有限公司		15,184,432	2.98%
富民運輸股份有限公司		13,279,219	2.60%
裕元投資股份有限公司		13,147,509	2.58%
東聯化學股份有限公司		12,885,683	2.53%
東富投資股份有限公司		11,712,847	2.30%
花旗(台灣)商業銀行受託保管波露寧新興市場 基金公司投資專戶		8,501,201	1.67%
宏葉投資股份有限公司		4,341,530	0.85%
楊國泰		3,458,848	0.68%

註：本公司業經110年5月4日股東會決議通過減資彌補虧損，業經臺灣證券交易所110年5月28日臺證上一字第1101802548號核准及經濟部110年6月3日經授商字第11001097240號函變更登記在案。

4. 最近二年度及當年度董事、監察人及持股比例超過百分之十之股東放棄現金增資認股之情形：最近二年度及當年度並無辦理現金增資，故不適用。

5.最近二年度及截至公開說明書刊印日止，董事、監察人、經理人及持股比例超過百分之十之股東股權移轉及股權質押變動情形

(1)董事、監察人、經理人及大股東股權變動及質押情形

單位：股

職稱	姓名	108 年度		109 年度		110 年度 截至 5 月 31 日止	
		持有股數 增(減)數	質押股數 增(減)數	持有股數 增(減)數	質押股數 增(減)數	持有股數 增(減)數	質押股數 增(減)數
董事長	威昱創新投資股份有限公司(註)	4,357	—	—	—	—	—
	大聚化學纖維(股)公司(註)	—	—	—	—	—	—
	代表人：席家宜	22,675	—	—	—	—	—
董事	裕鼎實業股份有限公司	21,230	—	—	—	—	—
	代表人：葉清來	32,407	—	—	—	—	—
董事	碩荃股份有限公司	2,231	—	—	—	—	—
	代表人：葉守焯	54,021	—	—	—	—	—
董事	遠鼎投資股份有限公司	2,521,929	—	—	—	—	—
	代表人：徐旭東	—	—	—	—	—	—
	代表人：吳高山	3,826	—	—	—	—	—
	代表人：胡正隆	—	—	—	—	—	—
董事	裕元投資股份有限公司	257,794	—	—	—	—	—
	代表人：王嘉聰	—	—	—	—	—	—
	代表人：林華生	11,535	—	(50,000)	—	—	—
獨立董事	陳修忠	—	—	—	—	—	—
獨立董事	陳壬發	20,418	—	—	—	—	—
獨立董事	莊英志	20,413	—	—	—	—	—
總經理	葉清來	32,407	—	—	—	—	—
副總經理	吳森茂	1,896	—	—	—	—	—
副總經理	向文桂	2,307	—	—	—	—	—
副總經理	洪顯信	1,629	—	—	—	—	—
副總經理	蕭明益	8,724	—	—	—	—	—
副總經理	高錦雀	3,107	—	—	—	—	—
副總經理	陳金良	1,636	—	34,000	—	30,000	—
協理	林世榮	—	—	—	—	—	—
協理	鄭慧敏	715	—	—	—	—	—
協理	葉文欽	3,804	—	—	—	—	—
協理	陳炳良	2,228	—	—	—	—	—
協理	洪同陞	1,347	—	—	—	—	—
協理	劉美那	—	—	—	—	—	—
協理	高建華	—	—	—	—	—	—
協理	高權莉	30	—	—	—	—	—
協理	曾一正	62	—	—	—	—	—
協理	林煌山	—	—	—	—	—	—

職稱	姓名	108 年度		109 年度		110 年度 截至 5 月 31 日止	
		持有股數 增(減)數	質押股數 增(減)數	持有股數 增(減)數	質押股數 增(減)數	持有股數 增(減)數	質押股數 增(減)數
協理	洪挺華(兼任財務 主管)	—	—	—	—		
協理	劉向睿	—	—	3,000	—		
協理	陳家翔	—	—	—	—		
協理	李昭利	—	—	—	—		
會計主管	黃美秀	250	—	—	—		

(2)最近二年度及截至公開說明書刊印日止，董事、監察人、經理人及持股比例超過百分之十之股東股權移轉之相對人為關係人之資訊：無此情形。

(3)最近二年度及截至公開說明書刊印日止，董事、監察人、經理人及持股比例超過百分之十之股東股權質押之相對人為關係人之資訊：無此情形。

6.持股比例占前十名之股東，相互間具為關係人或為配偶、二親等以內之親屬關係之資訊

110年3月8日；單位：股

姓名	本人持有股份		配偶、未成 年子女持 有股份		利用他人 名義合計 持有股份		前十大股東相互間具有關係人或 為配偶、二親等以內之親屬關係 者，其名稱或姓名及關係		備註
	股數	持股 比率	股 數	持股 比率	股 數	持股 比率	名稱 (或姓名)	關係	
遠鼎投資股份有 限公司 代表人：徐旭東	128,618,422	25.23%	0	0	0	0	東聯化學(股) 公司	公司董事長為同 一人	無
							裕元投資(股) 公司	為遠東新世紀 (股)公司持有之 被投資公司	
							富民運輸股 份有限公司	代表人為二親等 以內之親屬	
宏展國際投資股 份有限公司 代表人：王嘉聰	26,067,062	5.11%	0	0	0	0	無	無	無
瑞興國際投資股 份有限公司 代表人：莊英男	15,184,432	2.98%	0	0	0	0	無	無	無
富民運輸股份有 限公司 代表人：席家宜	13,279,219	2.60%	0	0	0	0	遠鼎投資股 份有限公司	代表人為二親等 以內之親屬	無
							東聯化學股 份有限公司	代表人為二親等 以內之親屬	
裕元投資股份有 限公司 代表人：陳春明	13,147,509	2.58%	0	0	0	0	遠鼎投資(股) 公司	為遠東新世紀 (股)公司 100% 持有之被投資公 司	無
東聯化學股份有 限公司 代表人：徐旭東	12,885,683	2.53%	0	0	0	0	遠鼎投資(股) 公司	董事長為同一人	無
							東富投資(股) 公司	對東富投資(股) 公司持有 100% 股權	
東富投資股份有 限公司 代表人：鄭澄宇	11,712,847	2.30%	0	0	0	0	東聯化學(股) 公司	為東聯化學股份 有限公司持股 100%之子公司	無

姓名	本人持有股份		配偶、未成年子女持有股份		利用他人名義合計持有股份		前十大股東相互間具有關係人或為配偶、二親等以內之親屬關係者，其名稱或姓名及關係		備註
	股數	持股比例	股數	持股比例	股數	持股比例	名稱(或姓名)	關係	
花旗(台灣)商業銀行受託保管波露寧新興市場基金公司投資專戶	8,501,201	1.67%	0	0	0	0	無	無	無
宏葉投資股份有限公司 代表人：葉清來	4,341,530	0.85%	0	0	0	0	無	無	無
楊國泰	3,458,848	0.68%	0	0	0	0	無	無	無

(四)最近二年度每股市價、淨值、盈餘、股利及相關資料

單位：元；仟股

項目	年度		108年度	109年度	110年度截至5月31日(註4)
	每股市價	最高		12.6	12.80
最低			8.99	4.93	7.59
平均			10.85	8.87	11.09
每股淨值	分配前		10.01	7.87	7.79
	分配後		10.01	7.87	不適用
每股盈餘	加權平均股數		483,767	483,767	483,767
	每股盈餘	追溯調整前	(0.56)	(1.94)	0.04
		追溯調整後	(0.56)	(1.94)	不適用
每股股利	現金股利		—	—	—
	無償配股	盈餘配股	—	—	—
		資本公積配股	—	—	—
	累積未付股利		—	—	—
投資報酬分析	本益比(註1)	追溯調整前	—	—	—
		追溯調整後	—	—	—
	本利比(註2)		不適用	不適用	不適用
	現金股利殖利率(註3)		不適用	不適用	不適用

註1：本益比＝當年度每股平均收盤價／每股盈餘。

註2：本利比＝當年度每股平均收盤價／每股現金股利。

註3：現金股利殖利率＝每股現金股利／當年度每股平均收盤價。

註4：財務資料係截至110年3月31日止。

(五)公司股利政策及執行狀況

1. 公司章程所定之股利政策

本公司每年決算如有盈餘，於依法繳納營利事業所得稅後，應先彌補歷年虧損，如尚有盈餘，再以本期稅後淨利加計本期稅後淨利以外項目計入當年度未分配盈餘之數額提列法定盈餘公積百分之十，並依法令規定提列特別盈餘公積後，連同上年度累積未分配盈餘，作為可供分配之盈餘，惟得視業務狀況酌予保留一部份後，按全部股份平均分派股東紅利，但遇增加資本時，其當年度新增股份應分派之紅利，依照股東會之決議辦理。本公司股利應參酌所營事業景氣變化之特性，考量各項產

品或服務所處生命週期對未來資金之需求與稅制之影響，在維持股利穩定之目標下分派之。股利之發放，除有改善財務結構及支應轉投資、產能擴充或其他重大資本支出等資金需求外，不低於當年度稅後淨利扣除彌補虧損金額、法定盈餘公積及特別盈餘公積後餘額之百分之五十，其現金股利部分不低於當年度股東紅利之百分之十。

2.本年度擬(已)議股利分派之情形：109 年度為稅後虧損，故不分派股利。

(六)本年度擬議之無償配股對公司營業績效及每股盈餘之影響：不適用。

(七)員工、董事及監察人酬勞

1.公司章程所載員工、董事及監察人酬勞之成數或範圍：本公司年度如有獲利，應提撥百分之二至百分之三·五為員工酬勞，及不高於百分之二·五為董事酬勞。但公司尚有累積虧損時，應預先保留彌補數額。

2.本期估列員工、董事及監察人酬勞金額之估列基礎、以股票分派之員工酬勞之股數計算基礎及實際分派金額若與估列數有差異時之會計處理：不適用。

3.董事會通過分派酬勞情形：109 年度為稅後虧損，故不分派員工酬勞及董事酬勞。

4.股東會報告分派酬勞情形及結果：109 年度為稅後虧損，故不分派員工酬勞及董事酬勞。

5.前一年度員工、董事及監察人酬勞之實際分派情形(包括分派股數、金額及股價)、其與認列員工、董事及監察人酬勞有差異者並應敘明差異數、原因及處理情形：108 年度為稅後虧損，故不分派員工酬勞及董事酬勞。

(八)公司買回本公司股份情形：無。

五、公司債(含海外公司債)辦理情形：無。

六、特別股辦理情形：無。

七、參與發行海外存託憑證辦理情形：無。

八、員工認股權憑證辦理情形：無。

九、限制員工權利新股辦理情形：無。

十、併購辦理情形：無。

十一、受讓他公司股份發行新股尚在進行中者，應揭露事項：無。

貳、營運概況

一、公司之經營

(一)業務內容

1.業務範圍

(1)所營業務之主要內容

- C301010 紡紗業
- C302010 織布業
- C305010 印染整理業
- F104110 布疋、衣著、鞋、帽、傘、服飾品批發業
- F204110 布疋、衣著、鞋、帽、傘、服飾品零售業
- F401010 國際貿易業
- C306010 成衣業
- F107020 染料、顏料批發業
- F107170 工業助劑批發業
- F107200 化學原料批發業
- F207020 染料、顏料零售業
- F207170 工業助劑零售業
- F207200 化學原料零售業
- E604010 機械安裝業
- F113100 污染防治設備批發業
- F213100 污染防治設備零售業
- C801120 人造纖維製造業
- H701010 住宅及大樓開發租售業
- H701020 工業廠房開發租售業
- H701040 特定專業區開發業
- G801010 倉儲業
- C805010 塑膠皮、布、板、管材製造業
- C805020 塑膠膜、袋製造業
- C805060 塑膠皮製品製造業
- C805070 強化塑膠製品製造業
- C399990 其他紡織及製品製造業
- EZ05010 儀器、儀表安裝工程業
- F107990 其他化學製品批發業
- F113010 機械批發業
- F113030 精密儀器批發業
- F207990 其他化學製品零售業
- F213040 精密儀器零售業
- F213080 機械器具零售業
- H701060 新市鎮、新社區開發業
- I103060 管理顧問業
- IZ06010 理貨包裝業
- CF01011 醫療器材製造業
- F108031 醫療器材批發業
- F401021 電信管制射頻器材輸入業
- ZZ99999 除許可業務外，得經營法令非禁止或限制之業務

(2)營業比重

單位：新台幣仟元；%

項目	年度	108 年度		109 年度	
		營業收入淨額	比重	營業收入淨額	比重
成品布		7,906,494	89.20%	6,196,798	84.38%
加工絲		663,615	7.49%	374,210	5.10%
成衣		270,166	3.05%	364,428	4.96%
其他		23,352	0.26%	408,441	5.56%
合計		8,863,627	100.00%	7,343,877	100.00%

(3)公司目前商品(服務)項目

特殊聚酯加工絲、LYCRA 包覆紗、仿鹿皮織物、超細纖維及超輕織物、功能性高密度織物、長短纖交織物、高防水透濕貼合、智慧記憶型織物、長纖先染織物、短纖先染織物、SEACELL 短纖產品、SMARTCELL 短纖產品、ECOVERO 短纖產品、TENCEL 短纖產品、Yarn dyed 無縫衣、立體大提花針織布、超薄貼合織物、AIR FLOW 貼合織物、耐水洗超撥水織物、石墨烯膜貼合產品、高可視螢光膜貼合產品、低阻抗導電膜、熱敷複合產品開發、渲染噴印系列產品、數位植絨印花系列產品、濕式微多孔 Soft Shell、25K/35K 高機能 Soft Shell、阻燃膜、口罩、手術衣、隔離衣、防護衣、冰晶花多色綁染印花系列、燙金極光膜系列、數位印花開發模組系列、Recycle Dope Dyed 高可視聚酯纖維、不融滴阻燃聚酯、工業用阻燃布產品、抗菌系列產品、抗病毒產品。

(4)公司計畫開發之新商品(服務)

海洋回收聚酯纖維、PET 薄膜回收聚酯纖維、石墨烯纖維、聚四氟乙烯纖維、耐磨聚酯、氣凝膠聚酯纖維、Cordura 耐磨彈性布、仿羊毛感貼合布、五層貼合針織布、高毛分無縫衣、Quilting 針織布、生物可降解聚酯針織布、豐厚高彈針織布、輕量針織貼合布、保健複合產品開發、備長炭防水透濕膜、止水條、高固無溶劑膜、乾式防水高透氣防水透濕膜(A1)、生物可降解防水透濕膜、石墨烯防水透濕膜、Cotton / Cordura 交織&混紡工裝產品、複合閃光印花膜組系列。

2. 產業概況

(1)產業之現況與發展

本公司及子公司主要係從加工紗、織布、染整、後加工到成衣垂直整合的一貫化專業紡織廠，以創新導向的高附加價值機能性布料與生態創新布種，提供國際知名運動和戶外休閒品牌業者服務，其主要產品為成品布、加工絲及成衣等，以下茲針對全球紡織業及台灣紡織業現況說明之：

A.全球紡織業

紡織產業依其製造技術定義為從纖維、紡紗、織布、染整及終端製成品。依據紡拓會 109 年 6 月出具之「108 年台灣紡織業工業概況」指出，全球紡織品及成衣貿易於 104 年至 107 年間，紡織品之每年平均成長率為 3.9%，成衣為 5.0%。紡織品貿易於 2005 年自由化之後，除了造成生產地點轉移到新興低成本國家，如中國大陸、印度、越南、孟加拉、巴基斯坦之外，紡織成衣貿易較以往受配額限制時代成長更為迅速。

104-107 年全球紡織成衣出口成長情形

單位：十億美元

年度 產品	2005 年	2010 年	2015 年	2018 年	2018 年 成長率	2005-2018 成長值	2005-2018 平均成長率
紡織品	203	252	291	313	-0.6%	110	3.9%
成衣	279	354	453	494	-0.6%	215	5.0%
合計	482	606	744	807	-0.6%	325	4.5%

資料來源：世界貿易組織 WTO，紡拓會整理(2020.05)

另外，依據世界貿易組織(World Trade Organization，簡稱 WTO)公佈資料顯示，全球的紡織品和成衣出口額於 108 年分別達 3,050 億美元和 4,920 億美元，較 107 年分別下降成長 2.4%及 0.4%，主係因全球經濟成長率下降和中美貿易局勢緊張，特別是中美貿易戰之間的加徵關稅，造成貿易流量放緩。

另外，根據 ITIS 於 110 年發布的研究報告指出，新冠肺炎疫情自 109 年 1 月快速擴散後，第一波(109 年 2 月至 3 月上旬)因為新冠肺炎疫情核心區為中國大陸，而中國大陸係全球紡織原物料與服裝之最大生產國，故影響層面以生產端為主。而第二波(109 年 3 月中旬之後)，因為新冠肺炎疫情核心區由中國大陸快速蔓延至歐美國家，各國政府紛紛頒布「禁足令」或「封城」以阻止群眾感染，關閉非必需品商店並實施社交距離措施，導致全球消費市場需求急轉直下，負面影響開始衝擊需求端，至此遍及全球紡織供應鏈。而在 109 年 5~6 月之後，在歐美國家逐步解封，經濟活動重啟下，服飾消費市場景氣漸漸回溫，6 月起部份服飾品牌及通路的庫存提前消化，下半年紡織業中上游亦依序反彈。展望 110 年，隨著各國陸續接種疫苗，疫情對全球服飾消費市場衝擊的不確定性逐漸減少，根據國際紡織聯盟(International Textile Manufacturers Federation, ITMF) 109 年 12 月調查報告顯示，受訪者認為景氣會於 110 年復甦，全球紡織公司營收成長率(相較於 108 年)將由 109 年的(12)%提升至 110 年的 3%，東亞供應鏈(包括台灣)的復甦走勢與全球供應鏈同步，而預估 113 年更可成長至 18%。

新冠肺炎疫情對全球紡織公司營收之未來展望

International expected turnover from 2020 to 2024.



資料來源：6th ITMF Corona-Survet(20 November~14December2020)

B. 台灣紡織業

臺灣紡織產業自 1945 年起發展至今超過 70 餘年，發展初期主要以棉紡紗及織布為主，爾後，隨著整體經濟建設計畫發展，臺灣紡織產業配合進口替代政策，開始鼓勵進口機器設備與原料來增加生產，以滿足臺灣棉紡織品之內需市場並進一步拓展外銷。並於出口擴張時期(1961~1970 年)開始自製人造纖維，以滿足紡織業增加的原料需求，紡織製品也由棉製品擴展到人造纖維製品，並在 1960 年代迅速發展，奠定臺灣人造纖維產業的紮實基礎。近年臺灣紡織產業整體之發展，仍以衣著用紡織品為主要重點，而面臨東南亞國家與中國大陸低廉成本優勢之嚴重威脅，使得一般紡織品或成衣服飾品等講求勞力密集的產業逐漸式微。依經濟部統計處統計資料顯示，我國紡織業產值因下游持續外移而逐年下降，惟中上游產業因持續差異化轉型，加上全球運動及休閒風潮興起，國際品牌對台灣機能紗線、布料需求增加，產值降幅較下游低。而 109 年受新冠肺炎疫情影響，紡織服飾產業消費需求急凍，故我國紡織業整體產值衰退 19.89%。

台灣紡織產業之產值統計

單位：新台幣億元



資料來源：經濟部統計處，紡織所整理(110.02)

而在 109 年 5~6 月之後，在歐美國家逐步解封，經濟活動重啟下，服飾消費市場景氣漸漸回溫，6 月起部份服飾品牌及通路的庫存提前消化，在成衣廠訂單回流下，對加工絲、紗線、布的需求增加，同時油價回穩也帶動化纖原料報價向上調漲，有助於上游化纖業者營收成長，景氣開始由紡織下游往中上游復甦。隨著 109 年第四季遞延訂單逐漸回流，於 10、11 月開始進入 110 年秋冬產品的開發及出貨潮，加以農曆春節前的市場需求，回補庫存缺口的急單陸續出現，紡織業者上中下游皆已明顯感受景氣回溫，另外根據進出口資料顯示，110 年 1-3 月台灣整體紡織產業出口值較去年同期成長 2.42%，除了 2 月因受農曆春節影響，出口值未呈現成長外，110 年 1 月及 3 月均較去年同期成長，顯示 110 年台灣整體紡織產業已有復甦跡象。

(2) 產業上、中、下游之關聯性

紡織產業鏈主要可分為石化原料、纖維、紡紗、織布、染整以及成衣等六大項，其中上游為石化原料，經製造成尼龍纖維、聚酯纖維、嫻縲纖維、碳纖維等人造纖維產品後，再紡成紗線，然後經織造成布疋，再經漂白、染色、印花、塗佈、整理等染整程序，裁製縫合為成衣製品或其他相關紡織商品。而本公司及子公司為從加工紗、織布、染整、後加工到成衣垂直整合的一貫化專業紡織廠，係屬於紡織業之中下游。

紡織成衣產業上、中、下游關聯圖



(3) 產品之各種發展趨勢

109 年新冠肺炎疫情使各國政府強制採取封鎖和隔離措施以減少病毒傳播，從而加速線上購物的發展，根據 Euromonitor 資料顯示，線上購物佔全球服裝市場比重由 108 年的 19.5% 快速成長至 109 年的 28.9%。後疫情時代，隨著消費者習慣線上購物的模式，預期線上通路零售市場將持續快速成長，也意味著台灣供應商需提升「快速反應」與「短交期」的能力以因應市場需求。

展望 110 年，隨著各國陸續接種疫苗，疫情對全球服飾消費市場衝擊的不

確定性逐漸減少，後疫情時代消費者渴望收回自由與健康的控制權、更加意識到大自然的美好、追求以安全的方式與外界互動等「新常態」需求之下，全球服飾市場主要趨勢將聚焦於「健康舒適」、「循環永續」和「數位轉型」等三大趨勢。以下針對三大趨勢論述：

A.健康舒適

新冠肺炎疫情所實施的封鎖措施，已改變消費者的生活型態，雖然早在疫情爆發前，休閒服飾就已漸趨流行，但疫情下更加速休閒風格的潮流。即使疫苗已經問世，110年消費者的生活在某種程度上可望逐步重回常軌，如恢復社交活動、重返實體工作崗位等，但根據 NPD 市調機構的調查，70% 消費者仍計劃在解封後，維持目前的穿衣風格，或選擇與疫情爆發之前相比，更為舒適的穿搭。

此外，新冠肺炎疫情已讓消費者建立了「新」健康意識，因此當外出經過人潮密集的戶外空間、乘坐地鐵或計程車、在飛機上還是在餐館裡等場合，也希望污染物不殘留於衣服，因此針對抗病毒、抗菌等機能的服裝需求也將持續增加。

B.循環永續

109年新冠肺炎疫情大爆發期間，雖減緩了品牌在循環永續產品開發的腳步，但後疫情時代永續行銷仍將會是發展主軸，特別是對大量廢棄衣物、海洋微塑膠、溫室氣體（CO₂）排放等議題下，投入紡織品回收系統、開發易回用及易分解等循環經濟材料、持續投入綠色製程（節水節能、低碳排）等仍將會是產業聚焦的重點。

C.數位轉型

新冠肺炎疫情的零接觸需求下，促使品牌加速數位轉型腳步，其衍伸對台灣供應商的需求則是數位樣本高擬真化、減少打樣次數、小量多樣及快速反應生產等，因而紡織業走向數位轉型已是勢在必行，包括透過大數據、物聯網、AI、RFID 等創新技術的應用，逐步投入行政作業、設計開發及生產流程的智慧化，如：導入 RPA（Robotic Process Automation）流程機器人、光學驗布、調色製程數位化、預測性警示系統、染料自動輸送系統等，以強化競爭優勢。

(4)競爭情形

因應疫情，產品趨勢從機能性&流行性走向個人防護性，不論是產業界或消費者，對於具抗菌防臭、安全防護功能之資材及產品需求均更加殷切，目前流行品牌也結合防疫議題以可日常穿著之防護機能服飾行銷擴大市場需求。在後疫情時代，防疫觀念提升，帶動口罩、日常防護等用品需求大增，民眾使用電商平台進行採購的意願增加，紡織業者需反應靈活，看準防疫及數位商機紛紛搶進市場，

使複合防疫機能紡織品需求大幅增加，因此帶動國際品牌對於消費模式及市場競爭規則重新調整。

3. 技術及研發概況

(1) 所營業務之技術層次與研究發展：

A. 布料開發

本公司為紡織一貫廠，透過紗、布、染整技術整合，可提供優良技術方案給予國際知名品牌大廠，例如：Nike、The North Face、Spyder 等解決產品需求上的問題。本公司除了將核心技術延伸，也因應世界潮流趨勢，結合法人和學術機構進行抗菌抗病毒織物、回收聚酯纖維、生物可降解織物的開發研究，積極投入新技術及新材料之研發。而本公司因致力於布料的開發而具備生產長短纖先染織物、智慧記憶型織布及無縫衣等產品之能力。

B. 高功能性加工產品：

本公司具有塗佈、貼合之後加工技術，研發防水高透濕膜、導電膜、口罩、防護衣等高功能性產品並精進印花技術。因本公司已具備相當自主研發的能力，得以持續開發高品質、成本具競爭力之產品，並使本公司獲得國內外需多專利。並與康那香、南寶、豪傑、全家福、美德耐及 Dystar 等異業及同業產學研策略聯盟，展開垂直整合及水平合作，讓本公司持續引領 Outdoor 服飾用布市場，並跨足進入工業及醫療用布領域以擴大新奢侈品營收。

本公司除 ISO9001 品質系統外，並建立有物性測試實驗室，具 ISO/IEC17025（校正/測試實驗室）認證，與 ITS、SGS 等專業實驗機構並列為 TAF（Taiwan Accreditation foundation）的會員之一，公司所推出多項高功能性及機能性產品，皆針對各產品特性，由物性測試實驗室提出專業的測試方法及正確的測試結果，給予客戶最高的品質保證。

(2) 研究發展人員及其學(經)歷：

單位：%

項目		年度	108 年度	109 年度	110 年截至公開說明書刊印日止
學歷分佈 (%)	博 士		2%	1%	3%
	碩 士		15%	13%	12%
	大 專		56%	53%	50%
	高 中		27%	33%	35%
平均年資(年)			7.9	10.2	9.5

(3) 最近五年度每年投入之研發費用

單位：新台幣仟元

年度／金額	105年度	106年度	107年度	108年度	109年度
研發費用	328,159	302,311	267,616	263,083	221,895

年度／金額	105年度	106年度	107年度	108年度	109年度
營業收入淨額	8,810,486	8,847,214	9,405,379	8,863,627	7,343,877
占營收淨額比率	3.72%	3.42%	2.85%	2.97%	3.02%

(4)最近五年度開發成功之技術或產品

年度	技術或產品
105 年度	<ul style="list-style-type: none"> • Ever Micro Porous Soft Shell • Ever i-Fiber Leather • Ever Cool Promoting • Ever Warm • Ever Lace-like Perspective Print • Ever Rainbow Reflective Print • Digital print • Ever Smart Heating Clothing • Ever Fashion Tech-Leather
106 年度	<ul style="list-style-type: none"> • AIR FLOW 貼合織物 • Ever Knit Soft Shell • Ever Ge Warm • Ever 3D Leather • Ever Functional Rainwear-drop dry • Ever Cordura-DuPont Soft Shell • Ever Moire Print
107 年度	<ul style="list-style-type: none"> • 耐水洗超撥水織物 • Ever Smart Heating Clothing • Ever Airflow Wear • Ever Polar bear Wear • Ever Recycle-PET& Bio Soft Shell • Ever Graphene Wear • Ever Aurora Foil
108 年度	<ul style="list-style-type: none"> • 石墨烯膜貼合產品 • 高可視螢光膜貼合產品 • 低阻抗導電膜 • 熱敷複合產品開發 • 渲染噴印系列產品 • 數位植絨印花系列產品 • Ever FR WorkWear • Ever Med • Ever Film • Ever Frozen Dye
109 年度	<ul style="list-style-type: none"> • 25K/35K 高機能 Soft Shell • 口罩、手術衣、隔離衣、防護衣 • Recycle Dope Dyed 高可視聚酯纖維 • 不融滴阻燃聚酯、工業用阻燃布產品 • 抗病毒產品 • Ever flame-retarding film • Ever Anti-bacterial • Ever D3R • Ever Stone Shone

4.長、短期業務發展計畫

(1)短期計畫

2020 年初爆發新冠肺炎疫情的衝擊，不論是產業界或消費者，對於具抗菌防臭、安全防護功能之資材及產品需求均更加殷切。本公司利用技術平台導入智能&防疫材料整合既有織物設計與後加工核心技術，跳躍到新知識-生醫領域，快速切入市場，成功開發上市防疫相關產品如：防護衣及口罩等產品，藥劑型抗病毒產品，經測試可於兩小時內消滅 99% 以上的病毒，銀離子梭織布也都有測試報告證實對抗微生物有顯著效果。

(2)長期計畫

疫情造成紡織業衰減，但是循環經濟策略與永續產品議題卻持續升溫，市場趨勢的三大議題：回收、生質、生物可降解都在考驗著供應鏈應變能力，宏遠也針對這三大主軸分別針對內部廢紗回收，成衣回收，生質纖維，生質化學品，生質 PU 膜，回收 PET 膜，生物可降解 PET、Nylon、PU 等相關產品進行開發。此外加大產業用紡織品開發，擴展至汽車用及軍事用紡織品，以及相關智慧穿戴產品。本公司追求更高的差異化、更獨特的產品、更快速且具彈性反應的能力、更具競爭力的成本與更貼近消費者的紡織品，都將成為未來宏遠發展核心與關鍵。

本公司秉持對環境友善的觀念及配合國際品牌永續環保政策，並結合高科技創新機能紡織品應用，鎖定戶外、運動、休閒、時尚之成衣市場及防疫&產業用紡織品等領域，持續創造獨特且具高附加價值的紡織品。環保素材及防疫機能已成市場趨勢，本公司的強項是可提供從紗到成衣的原材料與機能加工，再加上印花與成衣的創新整合流行設計，可提供顧客更多的加值服務。宏遠可依客戶需求整合布料研發及成衣創新來設計樣衣，建立長期合作夥伴關係。並善用本公司的利基環保布料，開發系列環保服飾成為客戶最佳選擇的 ODM 環保服飾供應商。

(二)市場及產銷概況

1. 市場分析

(1)公司主要商品(服務)之銷售(提供)地區

單位：新台幣仟元；%

銷售地區	年度	108年度		109年度	
		金額	%	金額	%
內銷		1,216,676	13.73%	828,964	11.29%
外銷		7,646,951	86.27%	6,514,913	88.71%
合計		8,863,627	100.00%	7,343,877	100.00%

(2)市場占有率

台灣紡織產業鏈已相對成熟，自上游纖維業、中游紡織業至下游織布業均已具有完善統計產值、廠商數量及相關人力等，本公司及子公司主要係從加工紗、織布、染整、後加工到成衣垂直整合的一貫化專業紡織廠，故以本公司及子公司 109 年度外銷營業收入約 6,514,913 仟元，推估約占 109 年度財政部統計處紡織品出口總值 75.33 億美元之 2.89%。

(3)市場未來供需狀況與成長性

在織布及染整業市場之未來供需狀況，由於中國大陸、巴基斯坦、印尼等天然纖維原料產地國的崛起，及國內廠商的不當擴廠，造成產能過剩、削價競爭，使得國內天然纖維紡紗織布之廠商無利可圖，紛紛外移。另長纖梭織布由於機能性紡織品的需求量大增，且這些機能性紡織品多數為人造纖維的改質、加工所致，未來將持續成長。而針織布部分，近年由於針織布的產品生命週期短，進入障礙低，且國際市場產品低價化的趨勢，貿易商及代理商紛紛朝向大陸、東南亞地區尋找貨源，並予以技術指導，幾年下來，大陸及東南亞等地廠商已可生產與台灣廠商同級之產品，雖其品質較不穩定，但在價格吸引力上則遠高於台灣產品，國內針織布的出口數量因而逐年衰退。此外成衣業特性為勞力密集，低成本及相對低技術水準之產業。近年來國內工資不斷上揚，勞力明顯不足，使得成衣生產經營環境日益惡化，再加上中國大陸及新興國家以廉價勞工成本的優勢競爭，進而加速產業外移。然由於衣服是生活不可或缺的民生必需品，屬經濟學所謂的正常財，隨著所得的提高，個人在衣著的消費支出亦隨之攀升，以長期而言，成衣之消費支出占國民所得始終維持一定比率，由此可推論紡織及成衣產業之未來市場需求將呈穩定成長之狀態。

現階段「關稅」與「品牌」仍是台灣紡織業走向國際的兩大障礙，且面對韓國、中國大陸、印度等紡織產品劇烈競爭，台灣廠商憑藉多樣化機能性纖維的技術優勢，朝向具有調節機能性的特用客製化領域，如專業性運動服裝、強調具環境適應性的衣著與家飾用紡織品等。其中機能性與高質感布料是台灣紡織品的特色，全球國際知名品牌約有 7 成之機能性布料來自台灣，目前全球知名的戶外或運動品牌長期都是台灣紡織業的目標客戶，包括知名運動品牌 Nike、Under Armour、Adidas 等都是台灣廠商代工。根據 Euromonitor 預估，110 年全球服飾及鞋類市場規模為 1 兆 6,301 億美元，較 109 年成長 13.7%；其中台灣紡織業專攻的機能性運動、戶外服飾市場，預估 110 年市場規模達 1,965 億美元，較 109 年成長 12.8%；而新冠肺炎疫情帶動消費者居家運動的盛行及健康意識的提升，預期全球運動服飾市場需求將持續穩定成長，109~114 年全球運動服飾市場預計平均年複合成長率達 8.2%，惟仍須持續觀察後續新冠肺炎變種病毒是否會為全球疫情管控增添變數，使得紡織業復甦力道疲弱。

(4)競爭利基

A.區域化與短鏈化的趨勢，產生在地製造需求。

- B.擁有全球佈局與關稅優勢，提高銷售市場競爭力。
- C.運用複合性技術及新設備高效產能，開闢新藍海市場。
- D.125 項核心能力及異業結盟策略，有效拓展防疫市場。
- E.集團產業以垂直整合提供全方位服務，可為客戶產品創造更高價值。

(5)發展遠景之有利、不利因素與因應對策

A.有利因素

①區域化與短鏈化的趨勢，整合全球市場需求變化，開發差異化商品

本公司的六廠佈局，正可掌握短鏈革命優勢，整合全球市場需求變化，開發差異化防護(疫)商品，並運用核心技術開發高機能、生態環保的多功能整合產品，如：開發功能性可水洗高防護口罩、重複使用防護衣、隔離衣、防護布料工作服飾，並朝向高附加價值工裝機能服，掌握疫後新契機，擴大營收與獲利。

②擁有全球佈局與關稅優勢，可快速彈性因應調度產區及產能供應

因全球供應鏈重組，改變生產型態，企業朝多元化布局，本公司以前瞻眼光，全球佈局，在亞洲、美洲、非洲分別設立布廠及成衣廠，且衣索比亞及海地具有零關稅優勢，可快速彈性因應調度產區及產能供應。

③集團產業以垂直整合提供全方位服務

本公司藉著全球布局優勢整合六廠資源橫向區域連結；紗、布、染印到成衣縱向結合，充分發揮宏遠 125 項核心技術，快速因應市場需求，開發系列防疫產品，運用在地化、區域化供應鏈，由各廠短鏈生產、長線合作，構成完整價值鏈，創造顧客價值。

④集團對數位轉型的提前部署，在疫情時代有效發揮韌性應變力

本公司設有尖端技術研究所，新產品研發能力強，近年為提升競爭力，推動高科技智慧製造，成功轉型智慧工廠，實現工業 4.0，在疫情時代有效發揮韌性應變力。

B.不利因素

①品牌訂單預測趨向保守

因應對策

本公司的六廠佈局可掌握短鏈革命優勢，整合全球市場需求變化，隨時因應市場調整變動。

②各國匯率變化加大，生產成本不確定性提高。

因應對策

加強與供應商及客戶的合作，提前議定採購價格，避免成本上漲風險，亦將持續觀察國際金融情勢的變化以妥善因應，盡量消弭匯兌損益大幅的波動對實際營運產生不利的影響。

③疫情對紡織供應鏈產生衝擊

因應對策

本公司因應疫情防護需求，利用既有核心技術結盟同異業，選擇搭配不同材料以及宏遠長纖、短纖、針織彈性及特殊後整理貼合技術，切入防疫產品市場。未來將擴大防疫產線，從布到成衣提供防護機能兼具時尚流行的設計服務，注入新的成長動能。

④ 高端運用的跨領域研發及行銷人才不足

因應對策

全球化人才選用育留，智慧化創新管理，滿足全球六廠人才需求。

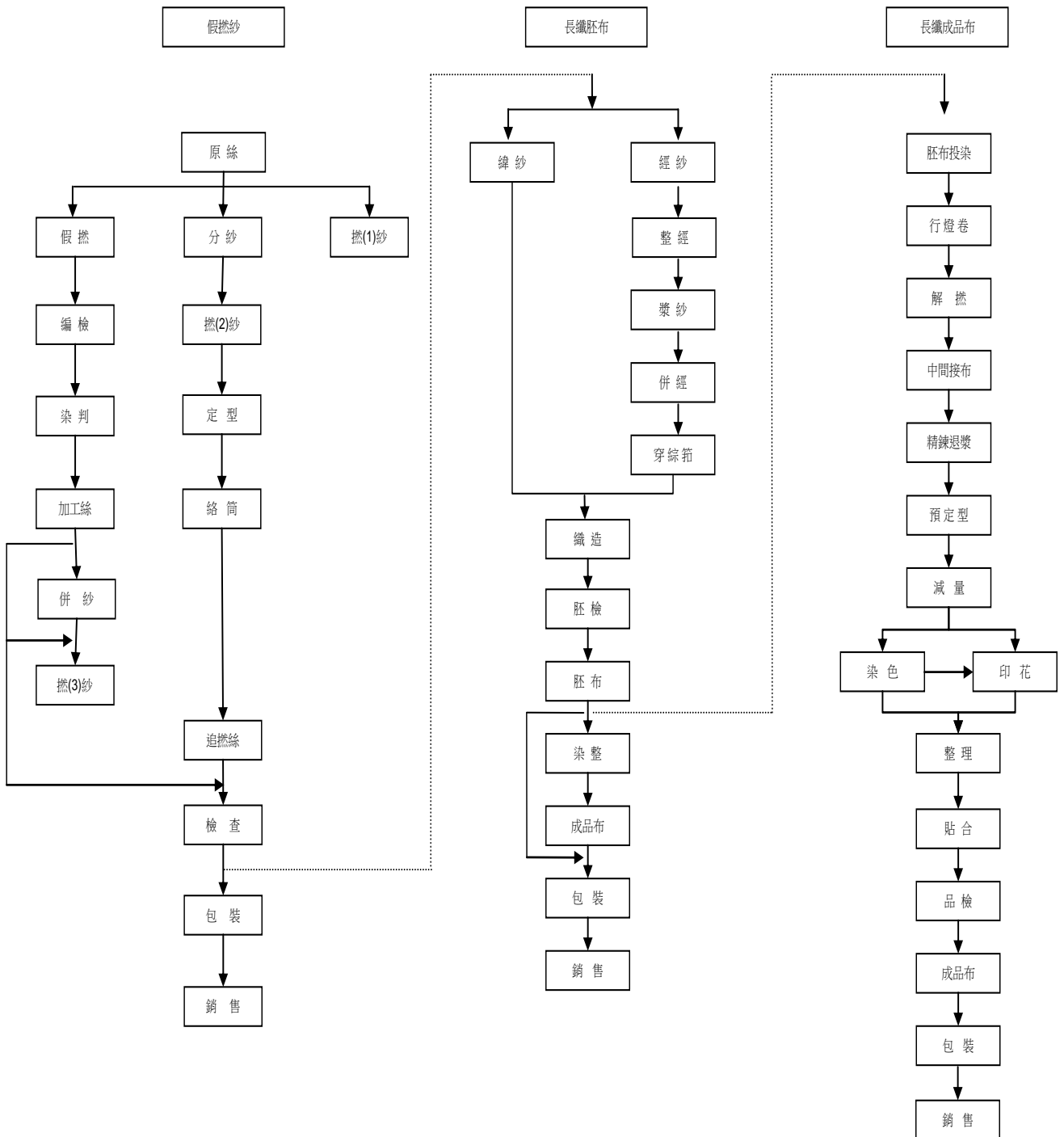
2. 主要產品之重要用途及產製過程

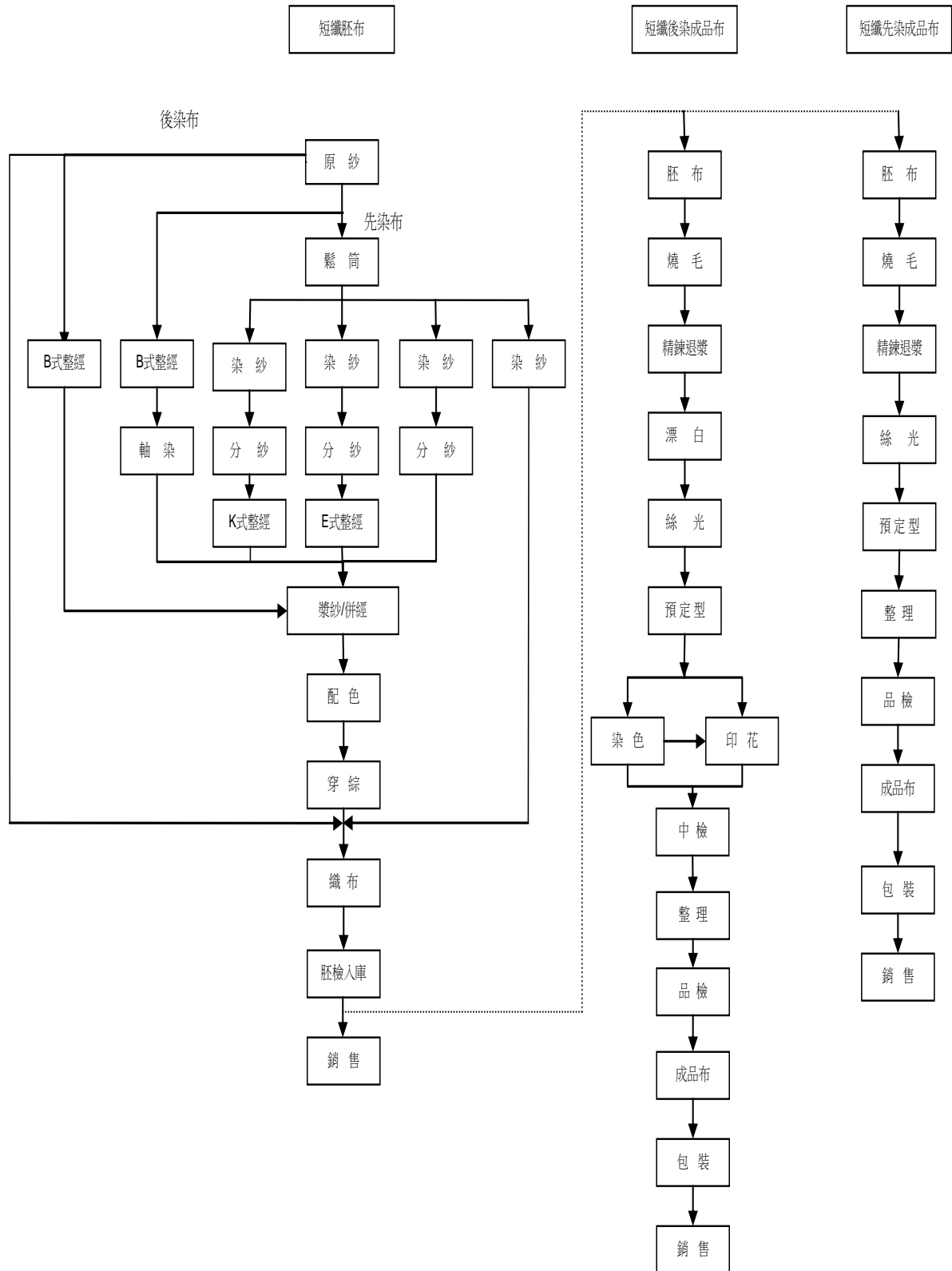
(1) 主要產品之重要用途

項目	產品技術	產品種類	主要用途
一、加工絲	A. TASLAN 加工絲	1.空氣加工絲	套裝、裙褲、運動服、傢飾用
		2.異收縮紗	洋裝、襯衫、褲料及夾克
		3.新合纖	洋裝、襯衫、褲料及夾克
	B. 延伸加工絲	1.超細纖維	Sports、Outdoor
		2.彈性紗	Sports、Outdoor
		3.Recycle 延伸絲	Sports、Outdoor
	C. 假撚加工絲	1.聚酯加工絲	高級男女套裝
		2.超細纖維	運動休閒服、風衣夾克、傢飾用
		3.鹽基性加工絲	男女裝衣料
		4.胖瘦紗	男西裝褲料、Sports、Outdoor
5.複合加工絲		高級男女套裝、褲料、Sports、Outdoor	
6.LYCRA 複合紗		高級男女套裝、褲料、Sports、Outdoor	
7.特殊機能加工紗		傢飾、工業用	
二、長織布	A. 新合纖強撚中厚織物	1.仿 RAYON 調	洋裝、女用襯衫、套裝
		2.仿 S I L K 調	洋裝、襯衫、男褲子、夾克
		3.仿 WORSTED 調	洋裝、男褲子、西裝
		4.仿麻調	洋裝、襯衫、套裝
	B. 彈性布種	1.Nylon 彈性布（經緯彈、四面彈）	Outdoor、Casual
		2.Poly 彈性布（經緯彈、四面彈）	Sports、Outdoor、Casual
	C. Double Face 布種（雙層織物）	1.吸濕加工	休閒上衣及短褲、Sports
		2.撥水加工	褲子或外套
		3.刷毛加工	褲子或外套
	D. 超輕薄織物	1.撥水加工	Casual、Sports、外套
		2.防水透濕	Outdoor wear
	E. 非彈性布種（超細高密度組織防水布種）	1.撥水壓光	外套、羽絨服
		2.吸濕加工	短褲、襯衫

項目	產品技術	產品種類	主要用途
三、短纖布	長、短纖交織物	1.TR	戶外休閒襯衫、褲子
		2.T/C	戶外休閒襯衫、褲子
		3.N/C	戶外休閒襯衫、褲子
		4.100%CM	戶外休閒襯衫、褲子
四、染整加工	A. 新合纖織物染整加工	1.仿 RAYON 調	洋裝、女用襯衫、套裝
		2.仿 S I L K 調	洋裝、襯衫、男褲子、夾克
		3.仿 WORSTED 調	洋裝、男褲子、西裝
		4.仿麻調	洋裝、襯衫、套裝
	B. LYCRA 彈性布	1.Nylon 彈性布（經緯彈、四面彈）	Outdoor、Casual
		2.Poly 彈性布（經緯彈、四面彈）	Sports、Outdoor、Casual
	C. 超細纖織物染整加工	1.吸濕加工	休閒上衣及短褲、Sports
		2.撥水加工	褲子或外套
		3.刷毛加工	褲子或外套
	D. 長短纖維織物染整加工	1.撥水加工	Casual、Sports、外套
		2.防水透濕	Outdoor wear
	E. 一般紗種織物染整加工	1.撥水壓光	外套、羽絨服
		2.吸濕加工	短褲、襯衫
	F. 仿鹿皮加工	1.撥水加工	Casual、Sports、外套
		2.防水透濕	Outdoor wear
	五、印花布	熱轉移紙印花布	聚酯印花布
六、塗佈加工	特殊加工布	1.撥水防水加工布	休閒夾克、運動夾克、風衣
		2.撥水防水透濕布	高級風衣、雪衣、運動夾克
七、貼合加工	特殊加工布	防水透濕布	1. 登山用衣 2. 雪衣、防寒外套

(2) 主要產品之產製過程





3.主要原料之供應狀況

茲就本公司生產各類產品其所需主要原料之使用情況及供應狀況列示如下：

主要產業部門	主要產品	主要原料	供應來源
假撚廠	複合加工絲 收縮絲 高彈性絲 超極細絲	各種延伸絲、半延伸絲 高收縮絲、半延伸絲 特殊半延伸絲、彈性紗 超極細半延伸絲	遠東新、南紡、中紡、南亞、新光等 南亞 台塑旭、曉星 遠東新、中紡、南紡
織布廠	仿鹿皮 CAMAX 仿強撚羊毛織物 醋酸纖維織物 高彈性織物 記憶型織物 超薄織物 OUTDOOR 織物	EMX、UMX、SIH EMJ、PTW ACETATE PLUS ODW、UHCRP、T400、PTT LYCRA+特殊紗 細單尼紗 尼龍紗	自用紗、新光或南亞 自用紗 自用紗 自用紗、英威達、新光、南亞 自用紗 自用紗、南亞、新光、中興 遠東先進、展頌、集盛
染整廠	CAMAX 加工 超極黑加工 彈性布壓花、磨毛加工 鹿皮加工 抗菌、消臭、防蚊加工 彈性貼合加工 吸濕撥水雙面加工 NEW NYLON 加工 撥水、撥油、易去污加工 YNY 加工 印花加工 濕式塗佈加工	聚酯胚布 尼龍胚布	自行研發技術
短纖廠	格子布 彈性伸縮布 長短纖交織布 SOLID DYED 織物	COTTON CVC、T/C、RAYON MODAL RAYON MICRO FIBER SPANDEX	遠東新、南紡、友照、台化等 南紡、遠東新、東和、台化等 遠東新 宏遠 台塑旭、曉星
針織廠	電腦立體提花 彈性伸縮布 無縫衣	尼龍紗 聚酯紗 DOPDYE SPANDEX 短纖紗	自用紗、遠東先進、集盛、展頌 自用紗、南亞、遠東新、中紡 聚隆、集盛 台塑旭、曉星、The Lycra Company 東和、南紡、遠東新

3.最近二年度主要產品別或部門別毛利率重大變化之說明(毛利率較前一年度變動達百分之二十者，應分析造成價量變化之關鍵因素及對毛利率之影響)

單位：新台幣仟元

項目 \ 年度	108 年度	109 年度
營業收入	8,863,627	7,343,877
營業毛利	1,385,905	572,006
毛利率	15.64%	7.79%
毛利率變動比率	-	(50.19)%

本公司及子公司109年度毛利率相較前一年度之變動達百分之二十，惟考量其他類產品佔營收比重甚微，且產品種類繁雜，故僅針對成品布、加工絲及成衣

等三大項進行分析說明如下：

單位：新台幣仟元

主要產品	分析項目(註)	108 年度與 109 年度	說明	
成品布	(一) 營業收入差異分析		銷貨收入：減少 1,709,696 仟元。	
		P(Q'-Q)	(1,454,896)	1.數量不利差異 1,454,896 仟元，主係因新冠肺炎疫情影響，導致全球服飾消費需求銳減，客戶取消訂單或延後訂單交期，故 109 年度成品布銷量較 108 年度減少，產生不利之數量差異。 2.價格不利差異 312,260 仟元，主係因 109 年度銷售布種單價較 108 年度為低，且 109 年底以較低價格銷售庫存布，產生不利之價格差異。 3.組合有利差異 57,460 仟元。
		Q(P'-P)	(312,260)	
		(P'-P)(Q'-Q)	57,460	
		P'Q'-PQ	(1,709,696)	
	(二) 營業成本差異分析			銷貨成本：減少 958,295 仟元。
		P(Q'-Q)	(1,169,773)	1.數量有利差異 1,169,773 仟元，主係因新冠肺炎疫情影響，導致全球服飾消費需求銳減，客戶取消訂單或延後訂單交期，故 109 年度成品布銷量較 108 年度減少，產生有利之數量差異。 2.價格不利差異 259,169 仟元，主係因 109 年度稼動率下滑及提列存貨呆滯損失，使平均單位成本上升，產生不利之價格差異。 3.組合有利差異 47,691 仟元。
		Q(P'-P)	259,169	
		(P'-P)(Q'-Q)	(47,691)	
		P'Q'-PQ	(958,295)	
(三) 營業毛利變動金額	(751,401)	毛利差異：綜上所述，109 年度成品布之營業毛利較 108 年度減少 751,401 仟元。		
加工絲	(一) 營業收入差異分析		銷貨收入：減少 289,405 仟元。	
		P(Q'-Q)	(282,500)	1.數量不利差異 282,500 仟元，主係因新冠肺炎疫情影響，原物料相關需求明顯疲弱，全球經濟壓抑與客戶下單保守，致 109 年度加工絲之銷量較去年同期減少，產生不利之數量差異。 2.價格不利差異 12,023 仟元，係因需求疲軟，致 109 年度加工絲平均銷售價格較前期下滑，產生不利之價格差異。 3.組合有利差異 5,118 仟元。
		Q(P'-P)	(12,023)	
		(P'-P)(Q'-Q)	5,118	
		P'Q'-PQ	(289,405)	
	(二) 營業成本差異分析			銷貨成本：減少 208,256 仟元。
		P(Q'-Q)	(263,997)	1.數量有利差異 263,997 仟元，主係因新冠肺炎疫情影響，原物料相關需求明顯疲弱，全球經濟壓抑與客戶下單保守，致 109 年度加工絲之銷量較 108 年度減少，產生有利之數量差異。 2.價格不利差異 97,058 仟元，係因 109 年度稼動率下滑及提列存貨呆滯損失，使得 109 年度平均成本較前期提高，產生不利之價格差異。 3.組合有利差異 41,317 仟元。
		Q(P'-P)	97,058	
		(P'-P)(Q'-Q)	(41,317)	
		P'Q'-PQ	(208,256)	
	(三) 營業毛利變動金額	(81,149)	毛利差異：綜上所述，109 年度加工絲之營業毛利較 108 年度減少 81,149 仟元。	
	成衣	(一) 營業收入差異分析		銷貨收入：增加 94,262 仟元。
			P(Q'-Q)	90,601
Q(P'-P)			2,742	
(P'-P)(Q'-Q)			919	
P'Q'-PQ			94,262	

主要產品	分析項目(註)		108 年度與 109 年度	說明
				致 109 年度成衣平均銷售價格較前期上升，產生有利之價格差異。 3.組合有利差異 919 仟元。
	(二)	營業成本差異分析		銷貨成本：增加 99,725 仟元。
		P(Q'-Q)	160,002	1.數量不利差異 160,002 仟元，主係因本公司積極開發小型運動及戶外休閒品牌商，致 109 年度成衣銷量較 108 年度增加，產生不利之數量差異。
		Q(P'-P)	(45,140)	
		(P'-P)(Q'-Q)	(15,137)	
		P'Q'-PQ	99,725	2.價格有利差異 45,140 仟元，係因 109 年度稼動率提高，使得 109 年度平均成本較前期降低，產生有利之價格差異。 3.組合有利差異 15,137 仟元。
	(三)	營業毛利變動金額	(5,463)	毛利差異：綜上所述，109 年度成衣之營業毛利較 108 年度減少 5,463 仟元。

註：P'Q'為最近年度單價及數量；PQ 為上一年度單價及數量

4. 主要進銷貨客戶名單

(1)最近二年度任一年度中曾占進貨總額百分之十以上之供應商名稱及其進貨金額與比例，並說明其增減變動原因

單位：新台幣仟元；%

項目	108 年度				109 年度				110 年第一季			
	名稱	金額	占全年度進貨淨額比率	與發行人之關係	名稱	金額	占全年度進貨淨額比率	與發行人之關係	名稱	金額	占 110 年度截至第一季止進貨淨額比率(%)	與發行人之關係
1	中紡科技	418,224	11.98%	無	-	-	-	-	-	-	-	-
	其他	3,072,271	88.02%	-	其他	2,867,838	100.00%	-	其他	825,082	100.00%	-
	進貨淨額	3,490,495	100.00%	-	進貨淨額	2,867,838	100.00%	-	進貨淨額	825,082	100.00%	-

增減變動原因：因新冠肺炎疫情影響，品牌客戶訂單減少，致 109 年度及 110 年第一季對中紡科技採購金額降低，未達全年進貨淨額之 10%，惟中紡科技仍為本公司位居前二大供應商。

(2)最近二年度任一年度中曾占銷貨總額百分之十以上之客戶名稱及其銷貨金額與比例，並說明其增減變動原因

單位：新台幣仟元；%

項目	108 年度				109 年度				110 年第一季			
	名稱	金額	占全年度銷貨淨額比率	與發行人之關係	名稱	金額	占全年度銷貨淨額比率	與發行人之關係	名稱	金額	占 109 年度截至第三季止銷貨淨額比率(%)	與發行人之關係
1	DECATHLON	998,150	11.26%	無	-	-	-	-	-	-	-	-
	其他	7,865,477	88.74%	-	其他	7,343,878	100.00%	-	其他	2,142,152	100.00%	-
	營業淨額	8,863,627	100.00%	-	營業淨額	7,343,878	100.00%	-	營業淨額	2,142,152	100.00%	-

增減變動原因：因新冠肺炎疫情影響，致運動服飾消費需求銳減，致 109 年度及 110 年第一季 DECATHLON 對本公司及子公司訂單減少，未達營業淨額之 10%，惟 DECATHLON 仍為本公司位居前二大客戶。

6.最近二年度生產量值

單位：千碼；噸；千件；新台幣仟元

主要商品	年度 生產量值	108年度			109年度		
		產能	產量	產值	產能	產量	產值
成品布(千碼)		180,000	106,093	7,907,120	210,000	102,348	7,044,956
加工絲(噸)		30,216	16,131	1,791,864	30,216	13,628	1,438,675
成衣(千件)		8,280	2,797	424,911	16,560	3,783	618,425
其他		-(註)	-(註)	4,182,265	-(註)	-(註)	3,625,085
合計		-(註)	-(註)	14,306,160	-(註)	-(註)	12,727,141

註：因單位不同，合計數不具參考，故未予計算產能/產量/產值，不予列示。

變動分析：受新冠肺炎疫情影響，109年度成品布及加工絲需求下滑，致109年度產量較去年同期減少。因積極開發小型運動及戶外休閒品牌商，故109年度成衣產量較去年同期增加。

7.最近二年度銷售量值

單位：千碼；噸；千件；新台幣仟元

主要商品	年度 銷售量值	108年度				109年度			
		內銷		外銷		內銷		外銷	
		量	值	量	值	量	值	量	值
成品布(千碼)		7,619	556,578	83,220	7,349,916	4,855	396,697	69,269	5,800,101
加工絲(噸)		8,420	568,942	786	94,673	4,810	323,774	477	50,436
成衣(千件)		201	88,075	2,572	182,091	299	104,941	3,404	259,487
其他		註	3,081	註	20,271	註	3,552	註	404,889
合計		—	1,216,676	—	7,646,951	—	828,964	—	6,514,913

註：因單位不同，合計數不具參考，故未予計算產量，不予列示。

變動分析：受新冠肺炎疫情影響，109年度成品布及加工絲需求下滑，致109年度銷量較去年同期減少。因積極開發小型運動及戶外休閒品牌商，故109年度成衣銷量較去年同期增加。

(二)最近二年度從業員工人數

單位：人；歲；年

年度		108年度	109年度	截至110年公開說明書刊印日止
員工人數	幹部	279	527	573
	職員/技術員	6,129	7,446	7,797
	合計	6,408	7,973	8,370
平均年歲		35.1	35.0	36.2
平均服務年資		7.9	4.5	5.0
學歷分布 比率 (%)	博士	0.1%	0.1%	0.1%
	碩士	1.9%	1.2%	1.1%
	大專	24.0%	18.4%	18.2%
	高中	54.3%	66.1%	67.4%
高中以下		19.7%	14.2%	13.2%

(四)環保支出資訊

1.依法令規定，應申領污染設施設置許可證或污染排放許可證或應繳納污染防治費用或應設立環保專責單位人員者，其申領、繳納或設立情形之說明：

(1)應申領污染設施設置許可證或污染排放許可證之申領情形

公司/廠區名稱	許可證種類	製程編號	證照字號	有效期間
本公司	毒性化學物質登記文件	R0500240	臺南市毒登字第000047號	112/06/03
本公司	毒性化學物質核可文件	R0500240	臺南市毒登字第000289號	114/03/14
本公司	固定污染源操作許可	M01	D0392-05	112/11/12
本公司	固定污染源操作許可	M02	D0545-00	112/07/05
本公司	固定污染源操作許可	M04	D1140-02	113/10/05
本公司	固定污染源操作許可	M05	D0554-03	111/04/05
本公司	固定污染源操作許可	M06	D0894-03	110/09/24
本公司	固定污染源操作許可	M07	D0035-01 D019-00	114/12/31
本公司	固定污染源操作許可	M08	D0546-00	112/09/24
本公司	固定污染源操作許可	M09	D0644-00 D026-00	115/04/17
本公司	固定污染源操作許可	M10	D0645-00 D027-00	115/04/17
本公司	固定污染源操作許可	M11	D0646-00 D028-00	115/04/17
本公司	固定污染源操作許可	M12	D0034-02 D005-01	114/12/31
本公司	固定污染源操作許可	M13	D0605-00	115/02/28
本公司	固定污染源操作許可	M14	D1196-05	112/10/23
本公司	固定污染源操作許可	M15	D0481-02	111/05/07
本公司	固定污染源設置許可	M16	D0064-00	115/01/13
本公司	事業廢棄物清理計畫書	R0500240	R09206240004	沒有期限
本公司	臺南市水污染防治許可	R0500240	南市環水字第00506-13號	115/02/24

(2)應繳納污染防治費用之繳納情形：

單位：新台幣元

公司/廠區名稱	類別	108年度	109年度
本公司	空污費	1,379,914	1,630,070
本公司	水污費	992,617	1,119,933

(3)應設立環保專責單位人員者之設立情形

公司/廠區名稱	姓名	專責技術	合格證明書號
本公司	蔡育忠	甲級毒性化學物質專業技術管理人員	(106)環署訓證字第JA200094號
本公司	黃政豐	甲級空氣污染防制專責人員	(105)環署訓證字第FA290395號
本公司	林宏諭	甲級空氣污染防制專責人員(代理人)	(105)環署訓證字第FA010494號
本公司	徐偉城	甲級廢棄物處理專業技術人員	(101)環署訓證字第HA170042號
本公司	許聖儒	甲級廢(污)水處理專責人員	(91)環署訓證字第GA020039號
本公司	楊釗堯	甲級廢(污)水處理專責人員	(101)環署訓證字第GA480144號
本公司	林寬昱	甲級廢(污)水處理專責人員	(109)環署訓證字第GA280106號

2.列示公司有關防治環境污染主要設備之投資及其用途與可能產生效益：

110年5月31日，單位：新台幣元

設備名稱	數量	取得日期	投資成本	未折減餘額	用途及預計可能產生效益
定型機排煙廢氣處理設備	1	108/06/04	6,939,654	5,204,741	定型機廢氣處理，降低空氣污染風險。
鍋爐尾氣處理設備	1	110/05/28	11,750,000	11,750,000	燃煤鍋爐廢氣處理，降低空氣污染風險。

- 3.最近二年度及截至公開說明書刊印日止，公司改善環境污染之經過；其有污染糾紛事件者，並應說明其處理經過：

本公司最近二年度及截至公開說明書刊印日止，並無污染糾紛事件，惟因違反水污染防治法及空氣污染防治法而有遭受罰鍰之情事，截至公開說明書刊印日止，本公司業已繳清相關罰鍰，且本公司均已改善完成。

- 4.最近二年度及截至公開說明書刊印日止，公司因污染環境所遭受之損失(包括賠償及環境保護稽查結果違反環保法規事項，應列明處分日期、處分字號、違反法規條文、違反法規內容、處分內容)，並揭露目前及未來可能發生之估計金額與因應措施，如無法合理估計者，應說明其無法合理估計之事實：

單位：新台幣元

序號	公司名稱	處分字號	處分日期	違反法規條文	違反內容	處分內容	因應措施
1	宏遠興業(股)公司	環空固裁字第109030064號	109/03/02	空氣污染防制法第24條第2項,空氣污染防制法第24條第4項	領有台南市政府核發之固定污染源操作許可證「印染整理程序(M01)」(南市府環操證字第D0392-05號),經行政院環境保護署109年1月14日派員督查,現場發現印染整理程序(M01)之製程有2套錫林烘乾機操作中,惟其未登載於許可證內容中;空氣污染防制設備廢氣淨化循環系統(A01)操作電壓現場數值為8.5kV,不符許可(10~25kV)且未在10%容許差值內,有稽查單(含照片)可稽。	100,000	1.全面檢視操作許可證之內容,並修正。 2.請廠商提供靜電集塵器有效作業數量,並作為安全係數管控。
2	宏遠興業(股)公司	環空固裁字第109030076號	109/03/10	固定污染源設置操作及燃料使用許可證管理辦法第23條,空氣污染防制法第24條第2項,空氣污染防制法第24條第4項	領有固定污染源設置操作及燃料使用許可證「鍋爐蒸氣產生程序(M07)」(南市府環操證字第D0035-00號),經台南市政府環境保護局109年2月11日派員稽查,現場發現鍋爐蒸氣產生程序(M07)之製程空氣污染物防制設備洗滌塔(A702)現場流率為6~18m ³ /hr,低於許可範圍(許可範圍30-36m ³ /hr);洗滌塔(A704)現場流率為759.7L/min,超過許可範圍(許可範圍200-650L/min);靜電集塵器(A705)現場入口溫度僅30°C,低於許可範圍。	100,000	全面增設袋式集塵器,並進行水洗系統設備更新。
3	宏遠興業(股)公司	環空固裁字第109050146號	109/05/12	空氣污染防制法第23條第1項	領有固定污染源操作許可證「PU皮製造程序(M13)」(南市府環操證字第D0069-02號),經台南市政府環境保護局109年4月7日派員稽查,現場發現PU皮製造程序(M13)之製程缺失如下:污染源編號ED10調配室許可證登載應為負壓操作式氣罩密閉,現場橡膠布條下半部已被裁切,致逸散情事,無有效收集;污染源ED03塗佈機許可證登載應為負壓操作式氣罩,但現場查核時橡膠布條大面積拉開,致逸散情事,無法有效收集廢氣。	100,000	修正操作許可證內之用詞。
4	宏遠興業(股)公司	環空固裁字第109050147號	109/05/12	空氣污染防制法第24條第2項,空氣污染防制法第24條第4項	領有固定污染源操作許可證「PU皮製造程序(M13)」(南市府環操證字第D0069-02號),經台南市政府環境保護局109年4月7日派員稽查,現場發現PU皮製造程序(M13)之製程缺失如下:空氣污染物防制設備洗滌塔(AD03)流率計故障損壞無法顯示讀值,致現場無法紀錄洗滌液流率且紀錄報表無每日紀錄資料。	100,000	立即修復。
5	宏遠興業(股)公司	環事廢裁字第109072840號	109/07/03	事業廢棄物貯存清除處理方法及設施標準第6條第1項第2款,事業廢棄物貯存清除處理方	經行政院環境保護署環境督察總隊南區環境督察大隊於109年4月7日派員督察,發現貴公司D-1001、D-1103及D-1799貯存設施未保持清潔完整且有滲出致污染地面情事;D-1001、D-1103貯存地點無明顯以中文標示廢棄物名稱;D-1001、D-1103、D-1799及D-2399露天貯存未設有防止地面水及雨水	6,000	立即清除及修復標示。

序號	公司名稱	處分字號	處分日期	違反法規條文	違反內容	處分內容	因應措施
				法及設施標準第 6 條第 1 項第 4 款，事業廢棄物貯存清除處理方法及設施標準第 10 條第 1 項第 1 款，廢棄物清理法第 36 條第 1 項	流入、滲透之設備或措施。		
6	宏遠興業(股)公司	環空固裁字第 109080207 號	109/08/05	空氣污染防制法第 23 條第 1 項	領有台南市政府核發之固定污染源操作許可證「熱媒加熱程序(M09)」(南市府環操證字第 D0804-03 號)，經台南市政府環境保護局 109 年 6 月 22 日派員查核發現：「熱媒加熱程序(M09)」空氣污染物防制設備洗滌塔(編號:A903)之經洗滌器後洗滌液 pH 值，許可核定之操作值為 pH6~10，現場監測儀表 pH 值為 9.4，經以 pH 試紙進行量測值為 pH7~8，貴公司現場以校正後 pH 計量測為 pH7.64，惟現場該監測儀表 pH 值均為 9.4，認定監測設備無法有效監測。	100,000	全面增設袋式集塵器，並進行水洗系統設備更新。
7	宏遠興業(股)公司	環空固裁字第 109080208 號	109/08/05	空氣污染防制法第 23 條第 1 項	領有台南市政府核發之固定污染源操作許可證「熱媒加熱程序(M10)」(南市府環操證字第 D1023-03 號)，經台南市政府環境保護局 109 年 6 月 22 日派員查核發現：熱媒加熱程序(M10)」空氣污染物防制設備洗滌塔(編號:AA03)之經洗滌器後洗滌液 pH 值，許可核定之操作值為 pH6~10，現場監測儀表 pH 值為 10.34，經以 pH 試紙進行量測值為 pH7~8，貴公司現場以校正過的 pH 計量測 pH 值為 8.85，惟現場該監測儀表 pH 值均為 10.34，認定監測設備無法有效監測。	100,000	全面增設袋式集塵器，並進行水洗系統設備更新。
8	宏遠興業(股)公司	環空固裁字第 109080209 號	109/08/10	空氣污染防制法第 23 條第 1 項	領有台南市政府核發之固定污染源操作許可證「鍋爐蒸氣產生程序(M06)」(南市府環操證字第 D0894-03 號)，經台南市政府環境保護局 109 年 6 月 22 日派員查核發現：「鍋爐蒸氣產生程序(M06)」空氣污染物防制設備洗滌塔(編號:A602)之經洗滌器後洗滌液 pH 值許可核定之操作值為 6~10，現場監測儀表顯示 pH 值為 7.97，經以 pH 試紙進行量測值為 pH 12~13，貴公司現場以校正後之 pH 計量測為 11.96，惟現場該監測儀表 pH 值均為 7.97，認定監測設備無法有效監測。	100,000	全面增設袋式集塵器，並進行水洗系統設備更新。

序號	公司名稱	處分字號	處分日期	違反法規條文	違反內容	處分內容	因應措施
9	宏遠興業(股)公司	環空固裁字第109080210號	109/08/10	空氣污染防制法第23條第1項	領有台南市政府核發之固定污染源操作許可證「熱媒加熱程序(M07)」(南市府環操證字第D0035-00號),經台南市政府環境保護局109年6月22日派員查核發現:「熱媒加熱程序(M07)」空氣污染物防制設備洗滌塔(編號:A702)之經洗滌器後洗滌液pH值許可核定之操作值為6~10,現場監測儀表顯示pH值為7.46,經以pH試紙進行量測值為pH12~13,貴公司以校正後之pH計量測為11.79,惟現場該監測儀表pH值均為7.46,認定監測設備無法有效監測。	100,000	全面增設袋式集塵器,並進行水洗系統設備更新。
10	宏遠興業(股)公司	環空固裁字第109090241號	109/09/07	空氣污染防制法第24條第4項,空氣污染防制法第24條第2項	領有台南市政府核發之固定污染源設置操作及燃料使用許可證「熱媒加熱程序(M07)」(許可證字號:南市環空操證字第D0035-00號),台南市政府環境保護局於109年7月28日會同行政院環境保護署環境督察總隊南區環境督察大隊執行聯合稽查發現:「熱媒加熱程序(M07)」空氣污染物防制方法及設備洗滌塔(編號:A702),洗滌液流率現場為40m ³ /hr,已逾操作許可值30-36m ³ /hr且超過許可限值10%。	160,000	全面增設袋式集塵器,並進行水洗系統設備更新。
11	宏遠興業(股)公司	環空固裁字第109090242號	109/09/07	空氣污染防制法第24條第2項,空氣污染防制法第24條第4項	領有台南市政府核發之固定污染源設置操作及燃料使用許可證「鍋爐蒸氣產生程序(M12)」(許可證字號:南市環空操證字第D0034-01號),台南市政府環境保護局於109年7月28日會同行政院環境保護署環境督察總隊南區環境督察大隊執行聯合稽查發現:「鍋爐蒸氣產生程序(M12)」空氣污染物防制方法及設備旋風分離器(編號:AC01),廢氣出口溫度為50°C,已低於許可操作範圍100-200°C。	100,000	立即清理及更換。
12	宏遠興業(股)公司	環空固裁字第109090243號	109/09/07	空氣污染防制法第24條第2項,空氣污染防制法第24條第4項	領有台南市政府核發之固定污染源設置操作及燃料使用許可證「熱媒加熱程序(M10)」(許可證字號:南市府環操證字第D1023-03號),台南市政府環境保護局於109年7月28日會同行政院環境保護署環境督察總隊南區環境督察大隊執行聯合稽查發現:「熱媒加熱程序(M10)」:固定污染源及空氣污染防制設備操作紀錄規定產品熱值,需每日紀錄一次,現場查核無每日紀錄一次。	100,000	立即作紀錄。
13	宏遠興業(股)公司	環空固裁字第109090244號	109/09/07	空氣污染防制法第24條第2項,空氣污染防制法第24條第4項	領有台南市政府核發之固定污染源設置操作及燃料使用許可證「熱媒加熱程序(M11)」(許可證字號:南市府環操證字第D1024-02號),台南市政府環境保護局於109年7月28日會同行政院環境保護署環境督察總隊南區環境督察大隊執行聯合稽查發現:「熱媒加熱程序(M11)」:固定污染源及空氣污染防制設備操作紀錄規定產品熱值,需每日紀錄一次,現場查核無每日紀錄一次。	100,000	立即作紀錄。

序號	公司名稱	處分字號	處分日期	違反法規條文	違反內容	處分內容	因應措施
14	宏遠興業(股)公司	環空固裁字第109100289號	109/10/26	空氣污染防制法第24條第2項，空氣污染防制法第24條第4項	「鍋爐蒸氣產生程序(M12)」(南市環空操證字第D0034-01號)，經行政院環境保護署南區督察大隊109年8月13日派員督核發現：「鍋爐蒸氣產生程序(M12)」之空氣污染物防制設備化學增溶塔(編號:AC03)之壓差監測儀表顯示為0cmH ₂ O、化學增溶塔(編號:AC04)之壓差監測儀表顯示為18mmH ₂ O、化學增溶塔(編號:AC05)壓差監測儀表顯示為22mmH ₂ O，上述操作數值不符合固定污染源操作許可證登載之9~30cmH ₂ O且逾容許值10%。	200,000	立即清理及更換。
15	宏遠興業(股)公司	環空固裁字第109100288號	109/10/26	空氣污染防制法第23條第1項	「鍋爐蒸氣產生程序(M12)」(南市環空操證字第D0034-01號)，經行政院環境保護署南區督察大隊109年8月13日派員督核發現：「鍋爐蒸氣產生程序(M12)」之空氣污染物防制設備化學增溶塔(編號:AC03)儀錶故障，是貴公司未能有效並維持其空氣污染防制設施之正常運作。	105,000	立即修復。

5.說明目前污染狀況及其改善對公司盈餘、競爭地位及資本支出之影響及其未來二年度預計之重大環保資本支出：

本公司最近二年度及本年度截至公開說明書刊印日止，因上述所列違反環境污染情事，而遭台南市政府環境保護局罰鍰金額，業已全數繳清，此罰鍰占本公司受罰年度營業收入及歸屬於母公司業主之權益比重均不高，故對本公司盈餘並無重大影響。

另未來二年度預計之重大環保資本支出分別為 10,000 仟元及 15,000 仟元，包含例行保養、清運、處理、檢測及處理設施維修及更新等。並編列預算執行相關改善工程，提升節能減費效率，達到友善環境企業責任。

(五)勞資關係

1.員工福利措施、進修、訓練、退休制度與其實施情形，以及勞資間之協議與各項員工權益維護措施情形

(1)員工福利措施

團體保險、年終獎金、福利金補助(結婚、生育、死亡、嚴重傷病及重大事故等)，職工福利委員會提供：員工旅遊、社團活動、生日禮券、集團員工購物優惠方案、子女獎學金及婚喪喜慶補助等。

(2)進修、訓練與其實施情形

①本公司訂有人力資源管理辦法，藉由教育訓練用以增強新進及在職員工本職學能及專業知識，以提高生產力及工作品質。

②依同仁業務及工作需要，配合個人發展潛力，選派同仁參加專業訓練機構之各類研習課程。

③為方便同仁吸收新知與提昇教育訓練成效，本公司於NOTES系統架構完整之規章制度資料庫，供員工瀏覽查詢。

④109年度本公司員工參與各項專業職能及教育訓練課程計有派外訓練課程：18堂；企業內訓482堂，企業內外訓練總時數共2,218小時。

(3)退休制度與其實施情形

本公司訂立之員工退休金辦法，涵蓋所有正式任用人員(包括總經理)。按月提撥員工退休金準備金，並依規定辦理員工退休金給付。對適用及選擇勞退新制同仁自九十四年七月一日起，依「勞工退休金條例」每月提繳退休金至勞工退休金專戶；適用舊制同仁，則於每年三月底前提繳至舊制勞工退休金專戶以補足當年度的差額。

(4)勞資間之協議情形及各項員工權益維護措施情形

本公司本著勞資一體，共存共榮之經營理念處理勞資關係，故對員工之意見均極為重視，員工得隨時透過公司之正式與非正式之溝通管道，反應其遭遇問題，使彼此能更加相互了解與體認，凝聚共識，共創佳績。

2.最近二年度及截至公開說明書刊印日止，公司因勞資糾紛所遭受之損失(包括勞工檢查結果違反勞動基準法事項，應列明處分日期、處分字號、違反法規條文、違反

法規內容、處分內容)，並揭露目前及未來可能發生之估計金額與因應措施，如無法合理估計，應說明無法合理估計之事實

本公司最近二年度及截至公開說明書刊印日止並無發生勞資糾紛遭受損失或因勞工檢查結果有違反勞動基準法事項，惟因違反勞基法及職業安全衛生設施規則而有遭受罰鍰情事，本公司業已繳清相關罰鍰，且本公司均已改善完成。

序號	公司名稱	處分字號	處分日期	違反法規條文	違反內容	處分內容	因應措施
1	宏遠興業(股)公司	南市勞安字第1090125256號	109/02/07	勞基法 36 條、勞基法第 32 條	1.加班超時 2.連續工作7天	罰鍰37萬元	系統管控人員工作天數與加班時數
2.	宏遠興業(股)公司	南市勞安字第1090313386號	109/03/12	勞基法第30條	高階主管無考勤記錄	罰鍰2萬元	要求主管需進行打卡
3	宏遠興業(股)公司	南市勞安字第1091265174號	109/10/27	勞基法第32條	加班超時	罰鍰10萬元	系統管控人員工作天數與加班時數
4	宏遠興業(股)公司	109 年度勞訴字第 63 號	109/09/14	勞基法 24 條 勞基法第 39 條	高階主管休假日出勤，加班費給付	給付原告 44 萬 1172 元	針對高階主管工作職責，另行契約約定，避免雙方有所爭議。
5	宏遠興業(股)公司	勞職授字第 110200136 號	110/01/29	職業安全衛生設施規則第 043 條第 1 項暨職業安全衛生法第 006 條第 1 項。	廠內 PU 廠 1 座 R2 攪拌槽、染助劑區 2 座染助劑攪拌槽、定型機 1 座助劑攪拌槽及廢水區 8 座馬達之轉軸，未有護罩、護圍、套胴及跨橋等設備。	罰鍰 21 萬元	全面檢視廠內具捲夾危害之相關防護措施，並將防護不足者完成改善。

二、不動產、廠房及設備、其他不動產或其使用權資產

(一)自有資產

1.列明取得成本達實收資本額百分之二十或新臺幣三億元以上之不動產、廠房及設備資料：無。

2.列明閒置不動產及以投資為目的持有期間達五年以上之不動產資料：無。

(二)使用權資產

1.列明金額達實收資本額百分之二十或新臺幣三億元以上之使用權資產資料：無。

(三)各生產工廠現況及最近二年度設備產能利用率：

1.各生產工廠之使用狀況：

110 年 5 月 31 日

項目 工廠	建物面積	員工人數(人)	生產商品種類	目前使用狀況
台灣廠	152,336.72 平方米	1,624	加工紗、成品布、成衣	使用中

工廠	項目	建物面積	員工人數(人)	生產商品種類	目前使用狀況
上海廠		54,068 平方米	609	成品布	使用中
泰國廠		170,352 平方米	463	成品布、成衣	使用中
美國廠		36,363.8 平方米	124	成品布	使用中
衣索比亞廠		38,500 平方米	3,196	成衣、防疫產品	使用中
海地廠		21,776 平方米	2,354	成衣、防疫產品	使用中

2.最近二年度設備產能利用率：

單位：千碼；噸；千件；新台幣仟元

主要商品	年度	108 年度				109 年度			
		產能	產量	產能利用率	產值	產能	產量	產能利用率	產值
成品布(千碼)		180,000	106,093	58.94%	7,907,120	210,000	102,348	48.74%	7,044,956
加工絲(噸)		30,216	16,131	53.39%	1,791,864	30,216	13,628	45.10%	1,438,675
成衣(千件)		8,280	2,797	33.78%	424,911	16,560	3,783	22.84%	618,425
其他		—(註)	—(註)	—(註)	4,182,265	—(註)	—(註)	—(註)	3,625,085
合計		—(註)	—(註)	—(註)	14,306,160	—(註)	—(註)	—(註)	12,727,141

註：因單位不同，合計數不具參考，故未予計算產能/產量/產值，不予列示。

三、轉投資事業

(一)轉投資事業概況

110年3月31日，單位：股；新台幣仟元

投資公司名稱	轉投資事業	主要營業	投資成本	帳面價值	投資股份		股權淨值	市價	會計處理方法	109 年度投資報酬		持有公司股份數額
					股數	股權比例				投資損益	分配股利	
本公司	百慕達宏遠控股有限公司	投資控股及國際貿易	955,893	2,479,989	1,300	100%	2,479,989	-	權益法	(16,308)	-	-
本公司	宏展國際投資(股)公司	一般投資業	1,998,400	593,043 (註1)	191,400,000	100%	593,043 (註1)	-	權益法	(147,095)	-	26,067
本公司	宏遠興業(香港)有限公司	國際貿易	2,427	1,409	695,000	99.3%	1,409	-	權益法	(203)	-	-
百慕達宏遠控股有限公司	宏遠興業(泰國)(股)公司	各種加工絲及梭織布之代工、生產及銷售業務	701,063	1,168,950	79,999,993	100%	1,168,950	-	權益法	註2	-	-
宏展國際投資(股)公司	宏遠國際(香港)有限公司	投資控股	1,260,433	906,880	41,300,000	100%	906,880	-	權益法	註2	-	-
宏展國際投資(股)公司	宏遠服裝(香港)有限公司	投資控股	848,467	45,178	27,580,000	100%	45,178	-	權益法	註2	-	-

投資公司名稱	轉投資事業	主要營業	投資成本	帳面價值	投資股份		股權淨值	市價	會計處理方法	109年度投資報酬		持有公司股份數額
					股數	股權比例				投資損益	分配股利	
宏遠國際(香港)有限公司	宏遠美國控股有限公司	投資控股	1,260,433	867,221	1,000	100%	867,221	-	權益法	註2	-	-
宏遠美國控股有限公司	宏遠發展美國有限公司	營運資產管理	79,170	57,310	2,500,000	100%	57,310	-	權益法	註2	-	-
宏遠美國控股有限公司	宏遠美國有限公司	紗及織布織生產及染整業務	1,181,263	804,185	38,800,000	100%	804,185	-	權益法	註2	-	-
宏遠服裝(香港)有限公司	宏遠服裝(衣索比亞)有限公司	成衣生產業務	557,696	145,961	542,415	100%	145,961	-	權益法	註2	-	-
宏遠服裝(香港)有限公司	宏遠服裝(海地)有限公司	成衣生產業務	390,960	(2,276)	4,000	100%	(2,276)	-	權益法	註2	-	-
百慕達宏遠控股有限公司	宏遠發展(上海)有限公司	高仿真化纖及高檔織物面料之研究、開發、染織、後段整理加工及銷售	980,349	1,336,097	註3	100%	1,336,097	-	權益法	註2	-	-

註1：年底帳面價值係扣除子公司持有母公司股票 332,836 仟元為庫藏股票後之餘額。

註2：係透過各子公司認列投資損益。

註3：係有限公司並無發行股份，亦無面額。

(二)綜合持股比例

110年3月31日，單位：股

轉投資事業	本公司投資		董事、監察人、經理人及直接或間接控制事業之投資		綜合投資	
	股數	持股比例	股數	持股比例	股數	持股比例
百慕達宏遠控股有限公司	1,300	100%	-	-	1,300	100%
宏展國際投資(股)公司	191,400,000	100%	-	-	191,400,000	100%
宏遠興業(香港)有限公司	695,000	99.3%	-	-	695,000	99.3%
宏遠興業(泰國)(股)公司	-	-	79,999,993	100%	79,999,993	100%
宏遠發展(上海)有限公司	-	-	41,300,000	100%	41,300,000	100%
宏遠國際(香港)有限公司	-	-	27,580,000	100%	27,580,000	100%
宏遠服裝(香港)有限公司	-	-	1,000	100%	1,000	100%
宏遠美國控股有限公司	-	-	2,500,000	100%	2,500,000	100%
宏遠發展美國有限公司	-	-	38,800,000	100%	38,800,000	100%
宏遠美國有限公司	-	-	542,415	100%	542,415	100%
宏遠服裝(衣索比亞)有限公司	-	-	4,000	100%	4,000	100%
宏遠服裝(海地)有限公司	-	-	註	100%	註	100%

註：係有限公司，故無發行股份。

(三)上市或上櫃公司最近二年度及截至公開說明書刊印日止，子公司持有或處分本公司股票情形及其設定質權之情形，並列明資金來源及其對公司財務績效及財務狀況之影響：

單位：除另有註明者外，為新台幣仟元

子公司名稱(註)	實收資本額	資金來源	本公司持股比例	取得或處分日期	取得股數及金額	處分股數及金額	投資損益	截至年底或公開說明書刊印日止持有股數及金額	設定質權情形	本公司為子公司背書保證金額	本公司貸與子公司金額
宏展國際投資(股)公司	1,914,000	原始認股	100%	108.09.26	盈餘轉增資 511 仟股	—	—	108 年底： 26,067 仟股 帳面金額 332,836	無	480,000	無
				—	—	—	—	109 年底： 26,067 仟股 帳面金額 332,836	無	360,000	無
				—	—	—	—	110 年度截至公開說明書刊印日止： 26,067 仟股 帳面金額 332,836	無	300,000	無

註：宏展國際投資(股)公司自87年至89年間購買本公司股票，並於91年度起依法令規定轉列庫藏股票，自91年度起增加之持股皆為盈餘轉增資配股及資本公積轉增資配股，故尚無違反公司法第167條第3項及第4項之規定，對本公司財務績效及財務狀況無重大影響。

(四)最近二年度及截至公開說明書刊印日止，發生公司法第一百八十五條情事或有以部分營業、研發成果移轉子公司者，應揭露放棄子公司現金增資認購情形，認購相對人之名稱、及其與公司、董事、監察人及持股比例超過百分之十股東之關係及認購股數：無此情形。

四、重要契約

公司名稱	契約性質	當事人	契約起訖日期	主要內容	限制條款
宏遠興業(股)公司	長期借款合同	王道銀行	109.02-112.02	中長期授信合約書	1.每年度淨值不得低於 48 億元 2.負債比率不得高於 200%
宏遠興業(股)公司	長期借款合同	兆豐銀行	108.09-113.09	中長期授信合約書	無
宏遠興業(股)公司	長期借款合同	新光銀行	108.07-111.07	中長期授信合約書	1.每年度及半年度淨值不得低於 40 億元 2.每年度及半年度負債比率不得高於 200%
宏遠興業(股)公司	長期借款合同	新光銀行	108.01-111.01	中長期授信合約書	3.每年度及半年度利息保障備數[(稅前淨利+利息支出)/利息支出]>1
宏遠興業(股)公司	長期借款合同	元大銀行	109.02-112.02	中長期授信合約書	1 每年度及半年度淨值不得低於 40 億元 2 每年度及半年度負債比率不得高於 180%
宏遠興業(股)公司	長期借款合同	華南銀行	109.06-112.06	中長期授信合約書	無
宏遠興業(股)公司	長期借款合同	上海銀行	109.04-112.04	中長期授信合約書	無
宏遠興業(股)公司	長期借款合同	上海銀行	109.12-112.12	中長期授信合約書	無

公司名稱	契約性質	當事人	契約起訖日期	主要內容	限制條款
宏遠興業(股)公司	長期借款合同	凱基銀行	109.09-111.09	中長期授信合約書	無
宏遠興業(股)公司	長期借款合同	玉山銀行	108.10-110.10	中長期授信合約書	無
宏遠興業(股)公司	長期借款合同	盤谷銀行	108.06-111.06	中長期授信合約書	1.每年度及半年度有形淨值不得低於 37 億元 2.每年度及半年度負債比率不得高於 175% 3.每年度及半年度流動比率不得小於 100%
宏遠興業(股)公司	長期借款合同	安泰銀行	108.08-110.08	中長期授信合約書	1.每年度及半年度流動比率不得低於 85% 2.每年度及半年度負債比率不得高於 160% 3.每年度及半年度利息保障倍數不得低於 5 倍
宏遠興業(股)公司	長期借款合同	遠東商業銀行	109.11-112.11	中長期授信合約書	無

參、發行計畫及執行情形

一、前次現金增資、併購或受讓他公司股份發行新股或發行公司債資金運用計畫分析應記載事項

本公司並無辦理併購或受讓他公司股份發行新股，亦無前各次現金增資或發行公司債計畫尚未完成及計畫實際完成日距申報時未逾三年者。

二、本次現金增資、發行公司債、發行員工認股權憑證或限制員工權利新股計畫應記載事項：

(一)資金來源

- 1.本次計畫所需資金總額：新台幣 3,000,000 仟元。
- 2.資金來源：現金增資發行普通股為 300,000 仟股，每股發行價格為新台幣 10 元，總募集金額為新台幣 3,000,000 仟元整。
- 3.計畫項目及預計進度及預計可能產生效益

單位：新台幣仟元

計畫項目	預計完成時間	所需資金總額	預計資金運用進度
			110年第三季
償還金融機構借款	110年第三季	3,000,000	3,000,000
預計可能產生效益	本公司本次募集資金計畫擬全數償還銀行借款，若依擬償還之金額及借款利率估算，預計 110 年度可節省利息支出約 9,226 仟元，未來每年可節省利息支出約 31,473 仟元。		

- (二)本次發行公司債者，應參照公司法第二百四十八條之規定，揭露有關事項及其償債款項之籌集計畫與保管方法。如有委託經本會核准或認可之信用評等機構評等者，並應揭露該機構名稱、評等日期及公司債信用評等結果。如附有轉換、交換或認股權利者，並應揭露發行及轉換、交換或認股辦法、發行條件對股權可能稀釋情形與對股東權益影響：不適用。
- (三)本次發行特別股者，應揭露每股面額、發行價格、發行條件對特別股股東權益影響、股權可能稀釋情形、對股東權益影響及公司法第一百五十七條所規定事項：不適用。
- (四)上市或上櫃公司發行未上市或未上櫃特別股者，應揭露發行目的、不擬上市或上櫃原因、對現有股東及潛在投資人權益之影響及未來有無申請上市或上櫃之計畫：不適用。
- (五)股票依財團法人中華民國證券櫃檯買賣中心證券商營業處所買賣興櫃股票審查準則第五條規定核准在證券商營業處所買賣之公司發行新股者，應說明未來上市(櫃)計畫：不適用。
- (六)本次發行員工認股權憑證者，應揭露員工認股權憑證發行及認股辦法：不適用。
- (七)本次發行限制員工權利新股者，應揭露限制員工權利新股之發行辦法：不適用。
- (八)本次計畫之可行性、必要性及合理性，並應分析各種資金調度來源對公司申報年度及未來一年度每股盈餘稀釋影響

1. 本次募集與發行有價證券資金計畫之可行性評估

(1) 適法性之可行性

本公司本次現金增資發行新股，業經 110 年 2 月 5 日董事會、110 年 5 月 4 日股東會及 110 年 6 月 1 日董事會決議通過，經查本次計畫與公司法、證券交易法、發行人募集與發行有價證券處理準則及其他相關法令規定並無不符，且律師對本次計畫之適法性業已出具法律意見書，本次募資計畫係符合相關法令之規定，故本公司本次募資計畫應屬適法可行。

(2) 募集完成之可行性

本公司本次計畫辦理現金增資發行普通股 300,000 仟股，每股面額 10 元，每股發行價格為 10 元，總募集資金為新台幣 3,000,000 仟元。本次現金增資依公司法第 267 條規定，保留增資發行新股之 10%，計 30,000 仟股由本公司員工認購，並依證券交易法第 28 條之 1 規定，提撥本次增資發行新股之 10%，計 30,000 仟股，採公開申購方式對外公開承銷。其餘增資發行新股之 80%，計 240,000 仟股由原股東按照認股基準日股東名簿記載之持股比例認購，認購不足一股之畸零股，由股東自停止過戶起五日內至本公司股務代理機構辦理拼湊一整股認購。原股東及員工放棄認購或拼湊不足一股之畸零股部份，擬授權董事長洽特定人按發行價格認購；另依中華民國證券商業同業公會證券商承銷或再行銷售有價證券處理辦法第 61 條規定，公開申購配售之包銷案件，承銷團就申購數量未達銷售數量之差額部分得由承銷團洽特定人認購或承銷團自行認購，故本次現金增資募集資金應屬可行。

(3) 資金運用計畫之可行性

本公司本次辦理現金增資發行新股所募集之資金將全數用以償還銀行借款，以減輕利息負擔及改善財務結構。經核閱本公司本次預計償還金融機構借款之借款合同及融資動撥情形，該等借款確實存在且其合約內容並無不得提前償還或其他特殊限制條款之約定。故待本次募集資金完成後，即可依預定資金運用計畫進行償還金融機構借款作業，故本次籌資用於償還金融機構借款計畫應具可行性。

綜上所述，本公司本次辦理 110 年度現金增資發行新股之計畫就其適法性、資金募集完成及資金運用計畫等各方面均具可行性。

2. 本次計畫之必要性評估

(1) 減少利息支出對獲利之侵蝕，降低對金融機構依存度

單位：新台幣仟元

項目 \ 年度	108 年度	109 年度	109 年度 第一季	110 年度 第一季
營業收入	5,993,003	5,174,017	1,453,515	1,502,486
銀行借款合計(註)	4,559,626	5,870,678	5,191,306	5,138,273
銀行借款利息費用(A)	47,392	54,127	13,508	13,129
營業淨利(損)(B)	(61,495)	(757,712)	(55,147)	61,961
銀行借款利息費用/營業利益 (損失)(A)/(B)%	(77.07)%	(7.14)%	(24.49)%	21.19%

資料來源：經會計師查核簽證之個體財務報告

註：銀行借款係包括長短期借款及應付短期票券

本公司係自加工紗、織布、染整、後加工到成衣垂直整合的一貫化專業紡織廠，以創新導向的高附加價值機能性布料與生態創新布種，客戶多為國際知名運動和戶外休閒品牌。近年來因全球供應鏈重組，改變生產型態，企業朝多元化布局，宏遠以前瞻眼光，全球佈局，在亞洲、美洲、非洲分別設立布廠及成衣廠，且衣索比亞及海地具有零關稅優勢，可快速彈性因應調度產區及產能供應。108 年度主係因東南亞地區競爭同業低價競爭搶單，致營收及毛利下降且產生營業淨損；109 年度主係受全球經濟受到 COVID-19 疫情影響，消費需求下降，致國際大廠需求大幅減少致出貨延緩甚至訂單縮減，致營收下滑 818,986 仟元，下滑幅度約 13.67%；110 年第一季因受到疫情趨緩、世界各國城市解封與邊界開放使經濟活動再度活絡，來自政府單位或私人團體對於防疫物資產品以及布料的需求大幅度增加，例如醫療用途或防護用途可水洗 PPE 布料、口罩用布與口罩、防護衣產品等，受全球各國備齊防疫物資影響，致本公司受訂單回流，致 110 年第一季個體營業收入較去年同期成長 48,971 仟元，年增率 3.37%。營業毛利及淨利方面，109 年度隨營收較去年同期減少，且同年度修改存貨呆滯提列政策，調高帳齡 4 年以上的存貨提列比率，故 109 年度提列成品布及胚布等之存貨跌價及呆滯損失 471,818 仟元，致營業淨損較 108 年度增加 696,217 仟元，增加幅度為 1,132.15%；110 年第一季營業毛利及營業淨利隨著營收成長而增加，營業淨利較去年同期增加 117,108 仟元，增幅達 212.36%。另外，就銀行借款方面，本公司為支應營運所需資金及未來策略發展之資金需求持續增加銀行借款，另因海外新三廠（美國、衣索比亞及海地）仍處於營運初期，行銷體系尚屬薄弱，在產能利用率不足以支撐固定營運成本下，需增加對子公司之營運資金之挹注，希冀透過集團產業提供以垂直整合布到成衣全價值鏈之全方位服務，為本公司帶來良好之投資收益。

由上表可知，本公司 108 年度、109 年度及 110 年第一季銀行借款利息費用占營業利益之比重分別為(77.07)%、(7.14)%及 21.19%，顯示利息費用對本公司獲利有其影響力，為健全財務結構及降低利息費用，本次籌資計畫擬全數用以償還銀行借款，以本公司預計償還之銀行借款利率設算，預計 110 年度可減少利息支出約 9,226 仟元，往後每年度可節省利息支出約 31,473 仟元，將可

適度減輕利息費用以減少本公司之財務負擔，降低對銀行之依存度以因應產業變化。若本公司繼續以金融機構借款方式支應資金缺口，其經營獲利成果將被舉債產生之利息支出所侵蝕，且如遇全球經濟反轉時之因應能力及對資金運用空間亦大幅壓縮。故本公司本次所募集資金用以償還金融機構借款，不僅可降低對金融機構之依存度，且可預留未來資金運用之調度空間，以維持公司長期發展之穩定性，亦可降低利息支出對獲利之侵蝕，對本公司未來獲利之提昇亦將有所助益，因此本次募集資金計劃用以償還金融機構借款確實有其必要性。

(2)改善財務結構及提升償債能力，降低財務風險及維持長期競爭力

本公司募資前後之財務比率一覽表

項目		年度	募資前			募資後	
			108 年底	109 年底	110 年 3 月底	110.12.31 (註)	111.12.31 (註)
財務結構	負債比率(%)		54.16	64.93	62.11	32.08	32.38
	流動比率(%)		131.77	116.54	113.87	223.48	225.47
償債能力	速動比率(%)		46.90	49.93	32.37	68.58	74.62

資料來源：經會計師查核簽證之個體財務報告

註：係本公司依 110 年第一季個體自結報表推估。

就財務結構而言，本公司 108、109 年底及 110 年 3 月底之負債比率分別為 54.16%、64.93%及 62.11%，主係本公司為支應營運所需、未來策略發展之資金需求，以及對子公司之營運資金之挹注等，故持續增加金融機構借款，使 109 年底及 110 年 3 月底負債總額提高，致負債比率皆較 108 年上升。就償債能力觀之，108、109 年底及 110 年 3 月底之流動比率分別為 131.77%、116.54%及 113.87%，速動比率分別為 46.90%、49.93%及 32.37%，109 年度流動比率較 108 年下降，主係因本公司為支應營運所需、未來策略發展之資金需求，以及對子公司之營運資金之挹注等，故持續增加金融機構借款；109 年速動比率較 108 年上升，主係因 109 年底本公司及子公司修改存貨呆滯提列政策，調高帳齡 4 年以上的存貨提列比率，故 109 年度提列成品布及胚布等之呆滯損失增加，提列存貨跌價及呆滯損失 471,818 仟元，致 109 年底存貨金額較 108 年底下降；110 年 3 月底本公司資金貸與子公司之款項部分已收回，致 110 年 3 月底其他應收款金額較 109 年底下降，另 110 年 3 月底償還部分短期金融機構借款，致整體流動負債較 109 年下降，惟流動資產減少幅度大於流動負債減少幅度，致 110 年 3 月底流動比率及速動比率皆較 109 年底下降。

本公司與採樣同業最近三年度之財務比率一覽表

分析項目		年度 公司別	107 年底	108 年底	109 年底
			財務結構	負債比率(%)	宏遠
得力	60.07	58.05			65.64
佳和	88.26	89.82			83.38
昶和	45.01	41.97			38.82
償債能力	流動比率(%)	宏遠	104.82	131.77	116.54
		得力	74.91	99.73	90.78
		佳和	70.89	35.58	106.80

分析項目	年度		107 年底	108 年底	109 年底
	公司別				
速動比率(%)	昶和		627.03	594.23	647.90
	宏遠		41.90	46.90	49.93
	得力		53.67	72.89	68.01
	佳和		25.63	11.51	23.41
	昶和		358.80	351.16	350.82

資料來源：各公司股東會年報；凱基證券計算

另就上表可知，本公司負債占資產比率於 107~109 年底均高於昶和，低於得力及佳和；償債能力方面，本公司 107~109 年底之流動比率均高於得力及佳和，低於昶和；速動比率方面，本公司 107~109 年底均高於佳和，低於得力及昶和。雖本公司財務結構及償債能力各項指標 107~109 年度多介於採樣同業間，惟考量 110 年 3 月底各項指標皆較 109 年底下滑，更顯示本公司需有穩健的財務結構及償債能力以因應營運規模成長及增強對同業的競爭力，實有持續改善其財務結構及償債能力之必要性。

綜前所述，可知本公司為支應營運所需之各項資金主要係以金融機構借款作為支應，在本次辦理籌資並償還金融機構借款後，預計於 110 年第三季完成資金募集，並依預計資金運用計畫隨即償還金融機構借款，預估 110 年底籌資後，本公司之負債比率將降為 32.08%，流動比率及速動比率將提升為 223.48% 及 68.58%，預估 111 年底籌資後，本公司之負債比率將較 110 年 3 月下降為 32.38%，流動比率及速動比率將提升為 225.47% 及 74.62%。本公司若未辦理現金增資發行新股償還金融機構借款，則將使財務結構弱化及增加利息支出，並影響公司償債能力，流動性信用風險提高，對未來營運發展將產生不利之影響，而在本次籌資並償還金融機構借款後，預計負債比率及財務結構應可獲得改善，將有利於本公司降低財務風險、提升償債能力及維持長期競爭力，故應有其必要性。

(3)財務資金面

本公司本次辦理 110 年度現金增資發行新股案，預計募集資金總額為 3,000,000 仟元，將全數用於償還金融機構借款，將可適度降低負債比率。由本公司 110 年度及 111 年度之現金收支預測表觀之，本公司 110 年 5 月至 110 年 9 月非融資性收入總計為 2,686,484 仟元，若加計 110 年 5 月期初現金餘額 280,311 仟元，扣除非融資性支出 2,621,795 仟元，並考量每月最低現金餘額為 50,000 仟元及預計償還金融機構借款 7,212,453 仟元，將出現資金缺口達 6,917,453 仟元。若資金缺口均以增加銀行借款支應，將提高營運風險並侵蝕獲利，故為避免因舉債造成公司利息支出負擔，並降低對銀行依存度及提升競爭力，本公司本次募集資金計劃用以償還銀行借款，以長期資金支應其資金短絀情形應有其必要性。

3. 本次計畫之合理性評估

(1) 資金運用計畫及預計進度之合理性

單位：新台幣仟元

計畫項目	預定完成日期	所需資金總額	預定資金運用進度	
			110 年度	
			第三季	
償還金融機構借款	110 年第三季	3,000,000	3,000,000	
合計		3,000,000	3,000,000	

本公司本次辦理 110 年現金增資發行新股預計於 110 年 6 月向金融監督管理委員會證券期貨局提出申報，於申報生效後，預計於 110 年第三季可完成資金之募集，並隨即用於償還金融機構借款，且本公司擬償還之金融機構借款合同，並無提前還款之限制，故本次償還金融機構借款之資金運用計畫及預計進度尚屬合理。

(2) 預計可能產生效益之合理性

茲列示本次募資計畫預計償還之金融機構借款明細如下：

單位：新台幣仟元

貸款機構(註)	利率 (%)	借款期間(註)	首筆動撥時間(註)	原貸款用途	原貸款金額	擬償還金額	減少利息支出	
							110 年度	往後年度
台新銀行	0.88%	110.03.01-110.10.31	105.03	營運週轉	160,000	91,666	236	807
兆豐銀行	0.83%	109.06.20-110.06.20	106.02	營運週轉	40,000	40,000	97	332
法國巴黎銀行	0.86%	110.02.28-111.02.28	106.12	營運週轉	230,000	230,000	582	1985
第一銀行	0.90%	110.01.15-111.01.15	106.12	營運週轉	200,000	200,000	528	1,800
合庫票券	1.03%	110.05.25-111.05.25	109.05	營運週轉	100,000	100,000	302	1,030
兆豐票券	1.03%	110.01.20-111.01.19	110.01	營運週轉	200,000	200,000	604	2,060
大慶票券	1.02%	109.07.10-110.07.10	109.07	營運週轉	150,000	150,000	449	1,530
國際票券	1.02%	109.04.14-110.04.13	109.04	營運週轉	150,000	150,000	449	1,530
中華票券	1.02%	109.04.15-110.04.14	109.04	營運週轉	300,000	300,000	897	3,060
萬通票券	1.03%	109.12.11-110.12.10	109.12	營運週轉	300,000	300,000	906	3,090
新光銀行	1.25%	108.01.31-111.01.31	108.01	營運週轉	25,001	16,668	61	208
	1.25%	108.07.08-111.07.08	108.07	營運週轉	83,333	66,666	244	832
王道銀行	1.15%	109.02.12-112.02.12	105.08	營運週轉	350,000	350,000	1,180	4,025
玉山銀行	0.98%	109.11.19-110.11.18	107.11	營運週轉	100,000	100,000	287	980
上海銀行	1.45%	109.12.30-112.12.30	105.03	營運週轉	100,000	100,000	425	1,450
元大銀行	1.25%	109.02.13-112.02.12	107.02	營運週轉	300,000	225,000	824	2,813
凱基銀行	1.04%	109.09.30-111.09.30	105.12	營運週轉	380,000	380,000	1,155	3,941
合計					3,168,334	3,000,000	9,226	31,473

註：該等金融機構均已往來多年，本次擬償還之金融機構借款均係自首次動撥後於每次借款契約期間到期時與金融機構重新議定利率並展期續借，故列示目前有效借款期間。

本公司本次募資計畫預計於 110 年第三季全數償還金融機構借款，其原貸款用途主要係用於營運週轉所需之資金需求。經參酌預計償還之金融機構借款利率，110 年度及往後年度每年約可節省利息支出分別為 9,226 仟元及 31,473 仟元，可適度減輕本公司財務負擔並可改善本公司之財務結構及提升償債能力。

綜上，經評估本公司本次資金募集計畫應具可行性及必要性，且其資金運用計畫、預計進度及預計可能產生效益尚屬合理。

4.分析各種資金調度來源對公司申報年度及未來一年度每股盈餘稀釋影響

(1)各種資金調度來源比較分析

綜觀上市(櫃)公司主要資金調度來源,大致分為股權及債權之相關籌資工具,前者有現金增資發行新股及海外存託憑證,後者如國內外轉換公司債、普通公司債及銀行借款等。茲就各種資金調度來源比較分析有利及不利因素彙總如下:

項目		有利因素	不利因素
股 權	現金增資 發行新股	1.改善財務結構,降低財務風險,提升市場競爭力。 2.係為資本市場較為普遍之金融商品,一般投資者接受程度高。 3.員工依法得優先認購10%~15%,可提升員工之認同感及向心力。	1.每股盈餘易因股本膨脹而被稀釋。 2.對於股權較不集中之公司,其經營權易受威脅。 3.承銷價與市價若無合理差價,則不易籌集成功。
	海外存託憑證	1.經由海外市場募集資金,可拓展公司之知名度。 2.籌資對象以國外法人為主,避免國內籌碼膨脹太多,對股價產生不利影響。 3.提高自有資本比率,改善財務結構。	1.公司海外知名度及其產業成長性影響資金募集計畫成功與否。 2.固定發行成本較高,為符合經濟規模,發行額度不宜過低。
債 權	國內外轉換公司債	1.因其附有「轉換權」,票面利率較長期性借款為低。 2.轉換公司債換成普通股之轉換價格,一般皆高於發行轉換公司債時普通股之時價,發行公司相當於以較高價格溢價發行股票。 3.稀釋每股盈餘之壓力較低。 4.轉換債經債權人請求轉換後,即由負債轉變成資本,除可節省利息支出外,亦可避免到期還本之龐大資金壓力。	1.流通性較普通股低。 2.未轉換,仍有贖回之資金壓力。
	普通公司債	1.對股權沒有稀釋效果。 2.債權人對公司不具管理權,對公司經營權掌握,不會造成重大影響。 3.有效運用財務槓桿,創造較高之利潤。	1.利息負擔侵蝕公司獲利。 2.易致財務結構惡化,降低競爭力。 3.公司債期限屆滿後,公司即面臨龐大資金贖回壓力。
	銀行借款或發行承兌匯票	1.對股權沒有稀釋效果。 2.債權人對公司不具管理權,對公司經營權掌握,不會造成重大影響。 3.有效運用財務槓桿,創造較高之利潤。	1.利息負擔侵蝕公司獲利。 2.財務結構惡化,降低競爭能力。 3.或需擔保品。 4.到期有還款壓力。

(2)分析各種資金調度來源對公司當年度每股盈餘稀釋之影響

上市櫃公司常用之資金調度方式有舉債(含銀行借款、發行普通公司債及發行轉換公司債)、發行海外存託憑證及現金增資發行新股等,其中發行海外存託憑證因固定發行成本較高,不符合經濟效益,故暫不予考慮,另銀行借款與發行普通公司債之效果相同,因此就本次可採取之籌資方式為銀行借款、發行轉換公司債及現金增資發行新股等三種方式。由於本次計畫係用於償還金融機構借款,故不建議採行銀行借款之籌資方式。另外,若本次募集資金係採用發行普通公司債之籌資方式,由於需支付發行利率加計保證費用及其他受託費用等利息費用,形成每年固定之利息負擔,且到期亦須償還,如到期時遇產業景氣反轉,將對公

司財務調度造成影響，故採單純負債型之籌資工具，除將增加本公司之負債比率進而導致財務風險增加外，亦將降低獲利能力，並對本公司每年之資金調度造成負擔，有違其穩健經營原則，亦將影響其銀行授信額度之調度及未來之融資資金成本、獲利能力及財務結構。故僅就發行轉換公司債及現金增資發行新股比較其對 110 年度(籌資後)每股盈餘稀釋之影響：

單位：新台幣仟元；股；每股盈餘為元

項目	現金增資	轉換公司債	
		全數轉換	全數未轉換
籌資金額(註 1)	3,000,000	3,000,000	3,000,000
籌資工具利率(註 2)	0%	0%	0%
資金成本(註 2)	0	0	0
籌資前流通在外股數(股)(註 3)	394,643,484	394,643,484	394,643,484
預計增發股數(股)(註 4)	300,000,000 (3,000,000 仟元/10)	230,769,230 (3,000,000 仟元/13)	—
籌資後流通在外股數	694,643,484	625,412,714	394,643,484
股權最大稀釋程度(註 5)(A)	43.19%	36.90%	—
每股盈餘最大稀釋程度 (1-(1/1+A))(註 6)	30.16%	26.95%	—

註 1：本籌資計畫募集金額為 3,000,000 仟元。

註 2：在不考慮發行成本下，各種籌資工具之資金成本分別為：現金增資 0%、轉換公司債為 0%。

註 3：籌資前流通在外股數係為 394,643,484 股，每股面額為新台幣 10 元。

註 4：假設現金增資發行價格為每股新台幣 10 元；假設轉換公司債發行後可轉換期間之轉換價格均為新台幣 13 元。

註 5：因本公司 109 年度為稅前淨損，為避免每股虧損稀釋影響失真，改採股權最大稀釋程度=1-(籌資前流通在外股數/籌資後流通在外股數)，並假設原股東未參與認購現金增資普通股或轉換公司債。

①對每股盈餘稀釋效果

如上表設算，假設本次辦理現金增資發行新股，對每股盈餘之最大稀釋效果為 30.16%，與其他籌資工具相較，雖高於全數辦理轉換公司債，惟兩者間相較，並無顯著差異。且以現金增資募集資金為取得資金成本最低之長期資金來源，可立即降低負債比率並提升公司競爭力以降低營運風險。故考量各工具對每股盈餘之稀釋效果下，本次以現金增資方式募集資金之原因應尚屬合理。

②對公司財務負擔之影響

前揭各項籌資方式除現金增資為股權性質工具，無需負擔利息及到期償還本金外，餘則均屬債權性質籌資工具；其中採取發行轉換公司債方式募集資金，除必需依約定利率支付利息外，若債權人未執行轉換權利，本公司仍須面對債權人賣回或到期贖回之資金調度壓力。故以現金增資發行新股方式募集資金，可取得長期、穩定、成本低廉之資金，可減輕利息負擔，強化財務結構，短期雖造成每股盈餘之稀釋，惟就長期而言應有健全財務之正面效益。因此為降低公司之財務風險，以現金增資方式募集資金以健全公司經營體質，應為較佳之籌資方式。

③對股權稀釋及股東權益之影響

就股權可能稀釋之影響觀之，現金增資發行新股會對股權產生稀釋之情形；轉換公司債在債權人未要求執行轉換權利前，對公司並無股權稀釋作用，債權人在可轉換期間內可選擇對其較有利之時間點進行轉換，因此對股權稀釋具有遞延之效果。而就本公司採不同籌資工具融通資金對股權最大稀釋之影響而言(係假設原股東並未參與認購現金增資普通股或轉換公司債)，現金增資較轉換公司債大，但負債比率較全數發行可轉債低，有助於改善財務結構，亦可避免公司於債券到期時發生償還資金之壓力，減少公司財務負擔並降低財務風險。且本次之現金增資除依法提撥 10%供員工優先認購及提撥 10%對外公開承銷外，其餘股數係以除權基準日股東名簿之原股東按持股比例認購，相對於發行可轉換公司債，由於一般全數均採對外公開承銷，外來投資人若轉換成普通股，其稀釋程度應較大。再就對現有股東權益影響觀之，以發行可轉換公司債方式籌資，雖股本不會立即增加，然其資金成本較高，易侵蝕公司獲利，且籌資後僅增加公司負債，淨值並無法立即提高，對永續經營之助益有限，而以現金增資方式募集資金，除能適度提高自有資本率，減輕財務負擔外，更有助於未來業務競爭力之提升，並降低營運風險以因應經營環境之變動，故就長期而言對現有股東權益較得以保障。

5.以低於票面金額發行股票者，應說明公司折價發行新股之必要性與合理性、未採用其他籌資方式之原因與其合理性及所沖減資本公積或保留盈餘之數額：不適用。

(九)本次發行價格、轉換價格、交換價格或認購價格之訂定方式：請詳110年度現金增資發行新股價格計算書(附件一)。

(十)資金運用概算及可能產生之效益

1.收購其他公司、擴建或新建不動產、廠房及設備者，應說明本次計畫完成後，預計可能增加之產銷量、值、成本結構(含總成本及單位成本)、獲利能力之變動情形、產品品質之改善情形及其他可能產生之效益：不適用。

2.轉投資其他公司者，應列明事項：不適用。

3.如為充實營運資金、償還債務者，應列明下列事項：

(1)公司債務逐年到期金額、償還計畫及預計財務負擔減輕情形、目前營運資金狀況、所需之資金額度及預計運用情形，並列示所編製之申報年度及未來一年度各月份之現金收支預測表：

A.公司債務逐年到期，償還計畫及預計財務負擔減輕情形：本公司無發行公司債，另請參閱本公開說明書參、二所編製之 110 年度及 111 年度現金收支預測表。

B.目前營運資金狀況，所需之資金額度及預計運用情形

單位：新台幣仟元

項目		110年1~4月 (實際數)	110年5~9月 (預估數)
期初現金餘額(A)		303,448	280,311
非融資性收入(B)		3,044,118	2,686,484
非融資性支出(C)		2,091,332	2,621,795
最低要求現金餘額(D)		50,000	50,000
償還金融機構借款(E)		7,928,255	7,212,453
現金餘額(短絀)(A)+(B)-(C)-(D)-(E)		(6,722,021)	(6,917,453)
因應方式	現金增資發行新股	-	3,000,000
	金融機構借款	6,952,332	4,067,500

由上表可知，本公司110年5月至110年9月非融資性收入總計為2,686,484仟元，若加計110年5月期初現金餘額280,311仟元，扣除非融資性支出2,621,795仟元，並考量每月最低現金餘額為50,000仟元及預計償還金融機構借款7,212,453仟元，將出現資金缺口達6,917,453仟元。若資金缺口均以增加金融機構借款支應，將提高營運風險並侵蝕獲利，故為避免因舉債造成公司利息支出負擔，並降低對銀行依存度及提升競爭力，本公司本次擬辦理現金增資發行新股案募集資金3,000,000仟元，以長期資金支應其資金短絀情形應有其必要性。經評估本公司此次籌資計畫之金額與資金募足時點，與現金收支預測表所列資金需求狀況及資金不足時點，尚無發現重大異常情事。

C.列示所編製之申報年度及未來一年度各月份之現金收支預測表如下：

110 年度現金收支預測表

單位：新台幣仟元

項目	月份	1 月份	2 月份	3 月份	4 月份	5 月份	6 月份	7 月份	8 月份	9 月份	10 月份	11 月份	12 月份	合計
期初現金餘額 1		303,448	146,533	79,402	135,702	280,311	204,400	199,800	208,430	202,147	200,047	201,527	209,047	303,448
加：非融資性收入 2														
應收帳款收現		494,349	490,919	866,190	490,658	443,610	449,190	466,860	514,290	556,140	569,160	541,260	536,610	6,419,236
應收票據收現		12,302	19,198	41,832	18,545	52,374	33,810	17,570	56,280	41,860	21,420	62,160	20,195	397,546
資金貸與		97,756	0	175,892	271,232	0	0	0	0	0	0	0	0	544,880
其他		2,604	27,211	0	35,430	500	26,500	500	26,500	500	26,500	500	26,500	173,245
合計		607,011	537,328	1,083,914	815,865	496,484	509,500	484,930	597,070	598,500	617,080	603,920	583,305	7,534,907
減：非融資性支出 3														
應付帳款付現		257,155	270,883	275,433	223,496	242,400	227,200	235,200	255,200	260,000	281,600	268,000	279,200	3,075,767
應付票據付現		0	74,961	119,256	0	125,695	56,800	0	122,600	65,000	0	137,400	0	701,712
薪資付現		77,349	143,926	70,976	75,315	74,500	76,800	76,000	82,000	84,000	85,000	84,000	84,000	1,013,866
不動產、廠房及設備		22,346	7,953	18,164	20,045	23,300	23,300	26,600	26,600	26,600	23,500	23,500	23,500	265,408
資金貸與		0	28,003	0	0	0	0	0	0	0	0	0	0	28,003
其他		79,779	108,366	108,646	109,280	99,000	100,000	101,000	107,000	105,000	108,000	106,000	103,000	1,235,071
合計		436,629	634,092	592,475	428,136	564,895	484,100	438,800	593,400	540,600	498,100	618,900	489,700	6,319,827
要求最低現金餘額 4		50,000	50,000	50,000	50,000	50,000	50,000	50,000	50,000	50,000	50,000	50,000	50,000	50,000
所需資金總額 5=3+4		486,629	684,092	642,475	478,136	614,895	534,100	488,800	643,400	590,600	548,100	668,900	539,700	6,369,827
融資前可供支用現金餘額(短絀)6=1+2-5		423,830	(231)	520,841	473,431	161,900	179,800	195,930	162,100	210,047	269,027	136,547	252,652	1,468,528
融資淨額 7														
發行新股										3,000,000				3,000,000
借 款		1,440,746	1,624,579	1,822,007	2,065,000	925,000	752,500	1,570,000	520,000	300,000	370,000	360,000	320,000	12,069,832
償 債		(1,768,043)	(1,594,946)	(2,257,146)	(2,308,120)	(932,500)	(782,500)	(1,607,500)	(529,953)	(3,360,000)	(487,500)	(337,500)	(420,000)	(16,385,708)
合計		(327,297)	29,633	(435,139)	(243,120)	(7,500)	(30,000)	(37,500)	(9,953)	(60,000)	(117,500)	22,500	(100,000)	(1,315,876)
期 末 現 金 餘 額 8=1+2-3+7		146,533	79,402	135,702	280,311	204,400	199,800	208,430	202,147	200,047	201,527	209,047	202,652	202,652

111 年度現金收支預測表

單位：新台幣仟元

項目	月份	1 月份	2 月份	3 月份	4 月份	5 月份	6 月份	7 月份	8 月份	9 月份	10 月份	11 月份	12 月份	合計
期初現金餘額 1		202,652	204,925	201,730	201,545	203,903	205,578	202,578	204,143	207,513	208,613	205,713	208,913	202,652
加：非融資性收入 2														
應收帳款收現		550,560	491,970	475,230	544,050	552,420	558,930	578,460	637,050	701,220	717,960	676,110	667,740	7,151,700
應收票據收現		40,915	39,235	54,285	20,475	62,055	42,070	21,770	69,720	52,780	54,040	50,890	25,130	533,365
其他		500	26,500	500	25,500	500	26,500	500	26,500	500	28,500	500	30,500	167,000
合計		591,975	557,705	530,015	590,025	614,975	627,500	600,730	733,270	754,500	800,500	727,500	723,370	7,852,065
減：非融資性支出 3														
應付帳款付現		289,200	292,800	272,800	271,200	294,400	284,800	281,600	309,600	320,000	352,800	341,600	348,000	3,658,800
應付票據付現		69,800	72,300	141,400	0	141,400	71,200	0	147,800	80,000	88,200	85,400	0	897,500
薪資付現		154,000	84,000	79,000	84,000	83,000	86,000	85,000	92,000	100,000	110,000	103,300	99,000	1,159,300
不動產、廠房及設備		28,000	28,000	28,000	21,500	21,500	21,500	15,700	15,700	15,700	19,500	19,500	19,500	254,100
其他		101,200	106,300	96,500	101,800	105,500	104,500	107,700	119,800	125,200	135,400	127,000	121,400	1,352,300
合計		642,200	583,400	617,700	478,500	645,800	568,000	490,000	684,900	640,900	705,900	676,800	587,900	7,322,000
要求最低現金餘額 4		50,000	50,000	50,000	50,000	50,000	50,000	50,000	50,000	50,000	50,000	50,000	50,000	50,000
所需資金總額 5=3+4		692,200	633,400	667,700	528,500	695,800	618,000	540,000	734,900	690,900	755,900	726,800	637,900	7,372,000
融資前可供支用現金 餘額(短絀)6=1+2-5		102,427	129,230	64,045	263,070	123,078	215,078	263,308	202,513	271,113	253,213	206,413	294,383	682,717
融資淨額 7														
借 款		390,000	360,000	460,000	300,000	370,000	660,000	300,000	350,000	755,000	300,000	300,000	300,000	4,845,000
償 債		(337,502)	(337,500)	(372,500)	(409,167)	(337,500)	(722,500)	(409,165)	(395,000)	(752,500)	(397,500)	(347,500)	(439,500)	(5,257,834)
支付股利										(115,000)				(115,000)
合計		52,498	22,500	87,500	(109,167)	32,500	(62,500)	(109,165)	(45,000)	(112,500)	(97,500)	(47,500)	(139,500)	(527,834)
期 末 現 金 餘 額 8=1+2-3+7		204,925	201,730	201,545	203,903	205,578	202,578	204,143	207,513	208,613	205,713	208,913	204,883	204,883

(2)就公司申報年度及預計未來一年度應收帳款收款應付帳款付款政策、資本支出計畫、財務槓桿及負債比率(或自有資產與風險性資產比率)，說明償債或充實營運資金之原因

A.應收帳款收款及應付帳款付款政策

本公司應收帳款收款政策係考量個別客戶之信用狀況及業務往來情形等而給予不同之授信條件，目前對一般客戶之授信天數約為月結 30~180 天，本公司在最近兩年度之收現天數分別為 44 天及 59 天，預估 110 年度及 111 年度對銷貨客戶之收款政策變化不大，故依此為基礎推估 110 年度及 111 年度應收款項平均收款天數，其編製基礎尚屬合理。

另應付款項政策則依與個別供應商議定之付款方式進行付款，目前對一般供應商除部分為預付貨款外，其餘付款天數約為月結 30 天~月結 60 天，本公司在最近兩年度之付款天數分別約為 37 天及 35 天，預估 110 年度及 111 年度對供應商之付款政策變化不大，故以此為基礎推估 110 年度及 111 年度應付款項平均付款天數，其編製基礎尚屬合理。

綜上所述，本公司依據收、付款政策，並參酌過去及目前的實際交易條件，依據經驗法則推算各月份應收帳款收現及應付帳款付現情形，以編製未來年度之現金收支預測表，其編製基礎尚屬合理。

B.資本支出及長期投資計畫

經檢視本公司 110 年及 111 年各月份現金收支預測表，本公司於 110 年及 111 年皆無編列長期股權投資金額；另購置不動產、廠房及設備之金額於 110 年 1 月至 4 月之實際數 68,508 仟元，而 110 年 5 月至 111 年 12 月預計支出為 451,000 仟元，主係用於機器設備更新優化、建置環保設備、資訊系統維護及設備維修等支出。綜上所述，本公司 110~111 年度之資本支出計畫係依據產業趨勢及本公司之經營策略、業務發展需要予以擬定，其資金來源預計以自有資金支應，其編製基礎尚屬合理。

C.財務槓桿及負債比率

項目 \ 年度	109 年底 (籌資前)	110 年 3 月底 (籌資前)	110 年底(註) (預估募資後)	111 年底(註) (預估籌資後)
財務槓桿度(倍)	0.93	1.27	1.21	1.09
負債比率(%)	64.93	62.11	32.08	32.38

註：係依 110 年第一季個體財務報表數推估

財務槓桿係為衡量公司舉債經營之財務風險指標，評估利息變動對於營業利益之影響程度，財務槓桿度愈高表示利息費用占本公司營業利益比重越大，公司所承擔之財務風險愈大。本公司 109 年底及 110 年 3 月底之個體財務槓桿分別為 0.93 倍及 1.27 倍。就財務槓桿操作而言，須考慮財務結構之安全性及資金之流動性與週轉性，本公司本次辦理 110 年度現金增資發行新股案用以償還金融機構借款，不僅可降低對金融機構之依存度，且可預留未來資金運用之調度空間，以維持公司長期發展之穩定性，亦可降低

利息支出對獲利之侵蝕，對本公司未來獲利之提升亦將有所助益，故預估籌資後 110 年底及 111 年底之財務槓桿度分別下降至 1.21 倍及 1.09 倍。

本公司 109 年底及 110 年 3 月底之負債比率分別為 64.93% 及 62.11%，主係本公司為支應營運所需及未來策略發展之資金需求持續增加金融機構借款，使 109 年底及 110 年 3 月底負債總額提高，致負債比率逐年提升。因此本公司本次辦理 110 年度現金增資發行新股案用以籌措中長期穩定資金，預估募資後 110 年及 111 年負債比率分別為 32.08% 及 32.38%，負債比率皆已較籌資前下滑，且未來隨著公司業績成長與獲利增加，預計將可有效改善本公司償債能力，並降低財務風險。

(3) 增資計畫如用於償債，應說明原借款用途及其效益達成情形：

單位：新台幣仟元

貸款機構(註)	利率(%)	借款期間(註)	首筆動撥時間(註)	原貸款用途	原貸款金額	擬償還金額	減少利息支出	
							110年度	往後年度
台新銀行	0.88%	110.03.01-110.10.31	105.03	營運週轉	160,000	91,666	236	807
兆豐銀行	0.83%	109.06.20-110.06.20	106.02	營運週轉	40,000	40,000	97	332
法國巴黎銀行	0.86%	110.02.28-111.02.28	106.12	營運週轉	230,000	230,000	582	1,985
第一銀行	0.90%	110.01.15-111.01.15	106.12	營運週轉	200,000	200,000	528	1,800
合庫票券	1.03%	110.05.25-111.05.25	109.05	營運週轉	100,000	100,000	302	1,030
兆豐票券	1.03%	110.01.20-111.01.19	110.01	營運週轉	200,000	200,000	604	2,060
大慶票券	1.02%	109.07.10-110.07.10	109.07	營運週轉	150,000	150,000	449	1,530
國際票券	1.02%	109.04.14-110.04.13	109.04	營運週轉	150,000	150,000	449	1,530
中華票券	1.02%	109.04.15-110.04.14	109.04	營運週轉	300,000	300,000	897	3,060
萬通票券	1.03%	109.12.11-110.12.10	109.12	營運週轉	300,000	300,000	906	3,090
新光銀行	1.25%	108.01.31-111.01.31	108.01	營運週轉	25,001	16,668	61	208
	1.25%	108.07.08-111.07.08	108.07	營運週轉	83,333	66,666	244	832
王道銀行	1.15%	109.02.12-112.02.12	105.08	營運週轉	350,000	350,000	1,180	4,025
玉山銀行	0.98%	109.11.19-110.11.18	107.11	營運週轉	100,000	100,000	287	980
上海銀行	1.45%	109.12.30-112.12.30	105.03	營運週轉	100,000	100,000	425	1,450
元大銀行	1.25%	109.02.13-112.02.12	107.02	營運週轉	300,000	225,000	824	2,813
凱基銀行	1.04%	109.09.30-111.09.30	105.12	營運週轉	380,000	380,000	1,155	3,941
合計					3,168,334	3,000,000	9,226	31,473

註：該等金融機構均已往來多年，本次擬償還之金融機構借款均係自首次動撥後於每次借款契約期間到期時與金融機構重新議定利率並展期續借，故列示目前有效借款期間。

茲就預計償還之原借款用途之必要性、合理性及其效益說明如下：

① 原借款用途之必要性及合理性

本次預計償還之金融機構借款主要為償還 105 年 3 月至 110 年 1 月陸續向台新銀行、兆豐銀行、法國巴黎銀行、第一銀行、合庫票券、兆豐票券及大慶票券等 16 家金融機構動撥之短期及中期借款，其原借款用途係用於營運週轉所需之資金需求，包括本公司為支應營運所需、未來策略發展之資金需求，以及對子公司之營運資金之挹注等。本公司係從加工紗、織布、染整、後加工垂直整合的一貫專業紡織廠，亦是 Nike、Lululemon、Eddie Bauer、South Island 及 The North Face 等國際知名運動和戶外休閒品牌大廠之布料供應商，產品包括成品布(包括平織布及針織布)、加工紗等。本公司於 105

年度起，從原有的亞洲三國工廠：台灣、中國及泰國，延伸至美洲（美國及海地）以及非洲（衣索比亞），計畫增設垂直整合紡織染工廠並善用各國區域優惠擴增成衣廠，短期配合歐美日先進國家既有品牌客戶全球運籌，長期亦可拓展全球新興經濟體市場，為未來的永續經營提早佈局。惟 108 年度本公司受競爭對手低價競爭搶單，致訂單減少而產生營業淨損。109 年度受新冠肺炎疫情影響，各國紛紛實施封城、社交隔離等防疫措施，除了各品牌廠商因配合防疫措施暫時關閉實體通路外，包含東京奧運在內的各大國際運動賽事也紛紛停辦，導致全球服飾消費需求急凍，紡織供應鏈遭受到全面性的衝擊，致本公司產生營業淨損。110 年第一季在新冠肺炎疫情疫苗問世及歐美各國積極施打疫苗後，歐美新冠肺炎疫情逐漸降溫，外出活動帶動戶外及運動休閒服飾產品需求增加，且受全球各國備齊防疫物資影響，致本公司受訂單回流，110 年第一季營業收入較去年同期增加，且因採用自動化設備有效提高配料精準度，加上製程改善及工序精進，使產出提升及工時降低等，致產品成本結構優化且持續擷節開支，致 110 年第一季產生營業淨利及稅前淨利。

依據紡拓會 109 年 6 月出具之「108 年台灣紡織業工業概況」指出，全球紡織品及成衣貿易於 104 年至 107 年間，紡織品之每年平均成長率為 3.9%，成衣為 5.0%。而依據世界貿易組織(World Trade Organization，簡稱 WTO)公佈資料顯示 108 年度因受全球經濟成長率下降和中美貿易局勢緊張，全球的紡織品和成衣出口額於 108 年分別達 3,050 億美元和 4,920 億美元，較 107 年分別下降成長 2.4%及 0.4%。近年臺灣紡織產業整體之發展，仍以衣著用紡織品為主要重點，而面臨東南亞國家與中國大陸低廉成本優勢之嚴重威脅，使得一般紡織品或成衣服飾品等講求勞力密集的產業逐漸式微。依經濟部統計處統計資料顯示，我國紡織業產值因下游持續外移而逐年下降，惟中上游產業因持續差異化轉型，加上全球運動及休閒風潮興起，國際品牌對台灣機能紗線、布料需求增加，產值降幅較下游低。而 109 年受新冠肺炎疫情影響，紡織服飾產業消費需求急凍，故我國紡織業整體產值衰退 19.90%。

台灣紡織產業 2001~2020 年之產值統計

單位：新台幣億元



資料來源：經濟部統計處，紡織所整理(110.02)

而在 109 年 5~6 月之後，歐美國家逐步解封，經濟活動重啟下，服飾消費市場景氣漸漸回溫，6 月起部份服飾品牌及通路的庫存提前消化，在成衣廠訂單回流下，對加工絲、紗線、布的需求增加，同時油價回穩也帶動化纖原料報價向上調漲，有助於上游化纖業者營收成長，景氣開始由紡織下游往中上游復甦。隨著 109 年第四季遞延訂單逐漸回流，於 10、11 月開始進入 110 年秋冬產品的開發及出貨潮，加以農曆春節前的市場需求，回補庫存缺口的急單陸續出現，紡織業者上中下游皆已明顯感受景氣回溫，另外根據進出口資料顯示，110 年 1-3 月台灣整體紡織產業出口值較去年同期成長 2.42%，除了 2 月因受農曆春節影響，出口值未呈現成長外，110 年 1 月及 3 月均較去年同期成長，顯示 110 年台灣整體紡織產業已有復甦跡象。因此，為能在景氣波動之大環境中持續厚植營運實力擴大營運規模，若無該等借款之支應，其自有資金將不足以支應營運所需資金，故舉借債務支應，以適時補足購料等日常營運所需，以及對子公司之營運資金之挹注等資金，經評估其原借款用途確實有其必要性及合理性。

②原借款用途顯現之效益

本公司於 105 年 3 月與台新銀行及上海銀行、105 年 8 月向王道銀行、108 年 1 月向新光銀行及 110 年 1 月向兆豐票券等金融機構往來之短期及中期借款，係本公司為支應營運周轉所需而動撥之金融機構借款，另本公司自 105 年底~106 年、107~109 年分別陸續投資美國、衣索比亞及海地廠等新三廠，故向凱基銀行、兆豐銀行、法國巴黎銀行、第一銀行、元大銀行、玉山銀行、新光銀行、合庫票券、大慶票券、國際票券、中華票券、萬通票券等金融機構往來之短期及中期借款，係因應本公司啟動全球化佈局而擴增之新三廠所需資金需求，因新三廠仍處於營運初期，行銷體系尚屬薄弱，在產能利用率不足以支撐固定營運成本下，故本公司為挹注子公司營運資金之需求故向金融機構借款，茲分別說明原借款之效益如下：

A.營運周轉

單位：新台幣仟元

項目		年度	105 年度	105 年度	變動	變動	105 年度	105 年度	變動	變動
			第二季	第三季	金額	比率	第三季	第四季	金額	比率
基本財務資料	營業收入		1,494,526	1,669,744	175,218	11.72%	1,669,744	1,757,025	87,281	5.23%
	營業毛利		278,055	303,120	25,065	9.01%	303,120	371,183	68,063	22.45%
	營業淨利		10,615	39,700	29,085	274.00%	39,700	77,755	38,055	95.86%

單位：新台幣仟元

項目		年度	104 年度	105 年度	變動	變動	104 年度	105 年度	變動	變動
			第二季	第二季	金額	比率	第三季	第三季	金額	比率
基本財務資料	營業收入		1,459,480	1,494,526	35,046	2.40%	1,652,379	1,669,744	17,365	1.05%
	營業毛利		284,754	278,055	(6,699)	(2.35)%	291,627	303,120	11,493	3.94%
	營業淨利		61,751	10,615	(51,136)	(82.81)%	53,797	39,700	(14,097)	(26.20)%

單位：新台幣仟元

項目		年度	107 年度	108 年度	變動金額	變動比率
			第一季	第一季		
基本財務資料	營業收入		1,722,165	1,593,095	(129,070)	(7.49)%
	營業毛利		280,915	263,969	(16,946)	(6.03)%
	營業淨利		33,168	43,231	10,063	30.34%

單位：新台幣仟元

項目		年度	109 年度	110 年度	變動金額	變動比率
			第一季	第一季		
基本財務資料	營業收入		1,453,515	1,502,486	48,971	3.37%
	營業毛利		179,678	301,753	122,075	67.94%
	營業淨利		(55,147)	61,961	117,108	212.36%

本公司本次籌資計劃擬償還之銀行借款，係為本公司營運週轉所需。自 105 年 3 月、105 年 8 月、108 年 1 月及 7 月及 110 年 1 月陸續動撥，茲就本公司自 105 年第二季起至 105 年第四季各季之營業收入、營業毛利及營業淨利觀之，本公司動撥該筆借款後之營業收入、營業毛利及營業淨利皆呈現持續成長。105 年受惠於運動休閒及都會運動趨勢興起，近年來品牌及消費者對於仿天然纖維之產品需求提升，致本公司 105 年度個體營收、毛利及營業淨利逐季成長，105 年第三季較第二季分別成長 175,218 仟元、25,065 仟元及 29,085 仟元，成長幅度分別為 11.72%、9.01%及 274.00%，105 年第四季營收、毛利及營業淨利較第三季分別成長 87,281 仟元、68,063 仟元及 38,055 仟元，成長幅度分別為 5.23%、22.45%及 95.86%；105 年度第二季與第三季營業收入分別較去年同期成長 35,046 仟元及 17,365 仟元，成長幅度為 2.40%及 1.05%，105 年度第二季與第三季營業毛利分別較去年同期成長 (6,699)仟元及 11,493 仟元，成長幅度為(2.35)%及 3.94%，105 年度第二季與第三季營業利益分別較去年同期下滑 51,136 仟元及 14,097 仟元，下滑幅度為 82.81%及 26.20%，主係貨物之運費調漲及人員薪資調高等成本及費用增加所致；108 年第一季個體營業收入、營業毛利皆較去年同期分別下滑 129,070 仟元及 16,946 仟元，下滑幅度分別為 7.49%及 6.03%，主要係因中美貿易戰導致美國陸續實施關稅制裁，加上法國黃背心反政府抗議等經濟因素不確定性高，致消費者需求下降，惟在公司擰節費用下，營業利益較去年同期增加 10,063 仟元，增加幅度 30.34%；110 年第一季因受到疫情趨緩、世界各國城市解封與邊界開放使經濟活動再度活絡，來自政府單位或私人團體對於防疫物資產品以及布料的需求大幅度增加，例如醫療用途或防護用途可水洗 PPE 布料、口罩用布與口罩、防護衣產品等，受全球各國備齊防疫物資影響，致本公司受訂單回流，致 110 年第一季個體營業收入較去年同期成長 48,971 仟元，年增率達 3.37%，110 年第一季營業毛利及營業淨利隨著營收成長而增加，營業毛利及營業淨利分別較去年同期增加 122,075 仟元及 117,108 仟元，增幅分別達 67.94%及 212.36%。由於本公司本次擬償還之金

融機構借款主要均係用於營運週轉用，雖各期間營業收入係隨下游產品景氣波動影響，惟在本公司多年來持續調整營運策略、並積極拓展營運規模下，隨營收規模持續擴大，其借款用途之效益足已顯現。

B.轉投資美國廠、衣索比亞廠及海地廠

(a)轉投資美國廠之效益達成情形

面對全球化的競爭，本公司於 105 年啟動全球佈局之願景策略，透過子公司宏展國際投資公司再投資宏遠國際(香港)有限公司，於 105 年底設立宏遠美國(控股)有限公司，並透過宏遠美國(控股)有限公司投資並持有宏遠美國有限公司(簡稱美國廠)100%股權，本公司及子公司於 106 年第一季至第三季、107 年第三季及 109 年第二季陸續對美國廠進行增資以支應其日常營運所需之資金需求。美國廠主係從事產業用紡織品之織布生產及染整業務，在中美貿易戰及去中國化之世界潮流下，歐美自中國進口紡織品比例逐漸降低，透過於美國設廠，除可提供銷售美國及歐洲的零關稅優惠，亦可提供品牌顧客最佳之交貨服務。近年來全球製造業供應鏈從長變短，品牌商逐漸改變下單習慣，從分散式採購改為「一站式購足」，開始要求供應商在地生產，一方面減少碳足跡排放量、達到節能減碳符合環保，另一方面 100%美國製造更可提高既有客戶轉移原於中國生產之訂單至本公司，故投資美國廠有其必要性及合理性。

宏遠認列美國廠之各期損益情形如下：

單位：新台幣仟元

被投資公司	宏遠認列投資(損)益				
	106 年度	107 年度	108 年度	109 年度	110 年第一季
美國廠	(24,544)	(113,583)	(254,401)	55,395	5,300

資料來源：各期經會計師查核簽證或核閱之財務報告。

美國廠自 106 年度至 108 年度仍屬於營運初期，行銷體系尚屬薄弱，營收規模仍待發酵，在產能利用率不足以支撐固定營運成本、市場開發之管銷人員及作業人員薪資等營業費用，故 106 年度至 108 年度仍處於虧損階段，惟 109 第三季起成功研發防疫產品如口罩及防護衣等，防疫訂單持續增加，109 年度已轉虧為盈，由上表可知，宏遠於 106 年度~109 年度及 110 年第一季分別認列美國廠(24,544)仟元、(113,583)仟元、(254,401)仟元、55,395 仟元及 5,300 仟元之投資(損)益，後續將視市場需求狀況持續拓展防護產品市場以穩定現有客戶及訂單，並結合終端客戶合作開發特殊用布，發展軍裝、制服、工作服等美國產業用布，以持續提升未來營運獲利狀況。

(b)轉投資衣索比亞廠及海地廠之效益達成情形

本公司於 105 年啟動全球佈局之願景策略，透過子公司宏展國際投資公司再投資宏遠服裝(香港)有限公司，並於 106 年透過宏遠服裝(香港)有限公司投資並持有宏遠服裝(衣索比亞)有限公司(簡稱衣索比亞廠)及宏遠服裝(海地)有限公司(簡稱海地廠)100%股權，本公司及子公司於 106 年第一季至第四季、108 年第三季至第四季及 109 年第三季陸續對衣索比亞廠及海地廠進行增資以支應其日常營運所需之資金需求，106 至 108 年上半年

度為建廠時期，至 108 年下半年開始少量生產，109 年開始訂單陸續增加。衣索比亞廠及海地廠主係提供紗到成衣一條龍式的全方位生產服務，因地理位置臨近歐美市場及具備關稅優惠等優勢，更有利於拓展歐洲及美洲客戶，品牌客戶為 Decathlon、Nautica、Skiva、The North Face、Threadfast 等，透過於衣索比亞廠及海地廠，延伸整體垂直整合供應鏈，運用全球運籌優勢擴大對外銷售，除可提供客戶更快速便利的價值型服務之外，更可由成衣訂單帶動布廠訂單成長，達到互補效果，故投資衣索比亞廠及海地廠有其必要性及合理性。

宏遠認列衣索比亞廠及海地廠之各期投資損失情形如下：

單位：新台幣仟元

被投資公司	宏遠認列投資(損)益				
	106 年度	107 年度	108 年度	109 年度	110 年第一季
衣索比亞廠	(28,014)	(71,042)	(191,842)	(40,260)	(37,882)
海地廠	(4,768)	(36,054)	(119,004)	(179,690)	(50,194)

資料來源：各期經會計師查核簽證或核閱之財務報告。

由上表可知，宏遠於 106 年度~109 年度及 110 年第一季分別認列衣索比亞廠(28,014)仟元、(71,042)仟元、(191,842)仟元、(40,260)仟元及(37,882)仟元之投資損失，106 年度~109 年度及 110 年第一季分別認列海地廠(4,768)仟元、(36,054)仟元、(119,004)仟元、(179,690)仟元及(50,194)仟元之投資損失，衣索比亞廠及海地廠仍屬於營運初期，行銷體系尚屬薄弱，營收規模仍待發酵，在產能利用率不足以支撐固定營運成本、市場開發之管銷人員、作業人員薪資、人員招募訓練、設備折舊、廠房及宿舍租金等成本及費用致產生營業淨損，而 108 年度衣索比亞幣-比爾幣呈現貶值，故提列約新台幣 55,000 仟元之匯兌損失，整體而言，106 年度至 110 年第一季仍處於虧損階段，109 年第三季衣索比亞廠開始生產防疫產品如口罩及防護衣等，防疫訂單持續增加，109 年度虧損幅度已縮小，110 年 1-5 月營收約為 164,805 仟元，較去年同期 46,472 仟元已成長 118,333 仟元，成長幅度 254.63%，而海地廠雖於 109 年訂單仍不足致收入無法支應固定營運成本，惟 110 年 1-5 月營收約為 36,449 仟元，較去年同期 21,648 仟元已成長 14,801 仟元，成長幅度 68.37%，綜上所述，衣索比亞及海地之品牌客戶成衣訂單已持續穩定成長，後續將視市場需求狀況持續拓展防護產品市場以穩定現有客戶及訂單並提高產能利用率，並持續推動成本管控措施，以持續提升未來營運獲利狀況，未來營運狀況可望在取得一定經濟規模後逐漸好轉。

綜上所述，若以本公司借款首次動撥時點觀之，其 105 年第二季起之營業收入、營業毛利及營業淨利皆逐季成長、105 年第二季及第三季營業收入較去年同期成長，另 110 年第一季之營業收入、營業毛利及營業淨利皆較去年同期成長，顯示其原借款效益足已顯現。惟 105 年第二季營業毛利及營業利益較去年同期下滑、105 年第三季營業利益較去年同期下滑、108 年第一季之營業收入及營業毛利雖分別較去年同期下滑，然前述造成營業收入及營業毛利下滑之原因尚屬合理，並無異常之情事，故本公司為支付購料及持續日常營運所需之資金持續動撥短期及中期借款支應，有其必要性，另本公司為啟動全球化佈局而擴

增之新三廠仍處於營運初期，行銷體系尚屬薄弱，在產能利用率不足以支撐固定營運成本下，故本公司為挹注子公司營運資金之需求故向金融機構借款，增加對子公司之營運資金之挹注，希冀透過集團產業提供以垂直整合布到成衣全價值鏈之全方位服務，為本公司帶來良好之投資收益，故持續動撥短期及中期借款支應，對公司整體營運實有其必要性亦有一定之助益。

(4)現金收支預測表中，未來如有重大資本支出及長期股權投資合計之金額達本次募資金額百分之六十者，應敘明其必要性、預計資金來源及效益：

本公司本次募集計畫金額為 3,000,000 仟元，經檢視本公司 110 年度及 111 年度編製之現金收支預測表，本公司無編列長期投資金額，另購置不動產、廠房及設備之金額於 110 年 5 月至 111 年 12 月預計支出為 451,000 仟元，主係用於機器設備更新優化、建置環保設備、資訊系統維護及設備維修等支出，上述預估金額未達本次募資金額之百分之六十，故不適用本項評估。

4.購買營建用地、支付營建工程款或承攬工程者，應詳列預計自購買土地至營建個案銷售完竣或承攬工程完竣所需之資金總額、不足資金之來源及各階段資金投入及工程進度，並就認列損益之時點、金額說明預計可能產生效益：不適用。

5.購買未完工程並承受賣方未履行契約者，應列明買方轉讓理由、受讓價格決定依據及受讓過程對契約相對人權利義務之影響：不適用。

三、本次受讓他公司股份發行新股應記載事項：不適用。

四、本次併購發行新股應記載事項：不適用。

肆、財務概況

一、最近五年度簡明財務資料

(一)簡明資產負債表及綜合損益表

1.簡明資產負債表(合併)

單位：新台幣仟元

項目	年度	最近五年度財務資料					當年度截至 110年3月31 日止財務資 料
		105年	106年	107年	108年	109年	
流動資產		5,761,128	6,094,927	6,075,663	6,373,638	7,045,992	6,949,965
不動產、廠房及設備		3,646,022	5,378,453	6,132,633	6,302,525	5,740,814	5,706,347
無形資產		-	-	-	-	-	-
其他資產		409,681	413,468	280,076	846,933	778,290	690,028
資產總額		9,816,831	11,886,848	12,488,372	13,523,096	13,565,096	13,346,340
流動負債	分配前	3,581,375	5,480,074	6,201,807	5,574,424	6,246,913	6,407,426
	分配後	3,769,851	5,480,074	6,201,807	5,574,424	6,246,913	不適用
非流動負債		1,373,109	1,552,154	1,128,617	3,108,539	3,511,863	3,171,186
負債總額	分配前	4,954,484	7,032,228	7,330,424	8,682,963	9,758,776	9,578,612
	分配後	5,142,960	7,032,228	7,330,424	8,682,963	9,758,776	不適用
歸屬於母公司業主之權益		4,862,333	4,854,604	5,157,940	4,840,122	3,806,311	3,767,719
股本		4,711,891	4,900,367	4,998,374	5,098,341	5,098,341	5,098,341
資本公積		89,004	102,487	99,644	99,644	99,644	99,644
保留盈餘	分配前	593,210	397,611	439,444	41,861	(894,813)	(874,816)
	分配後	404,734	397,611	439,444	41,861	(894,813)	不適用
其他權益		(66,093)	(80,182)	(46,686)	(66,888)	(164,025)	(222,614)
庫藏股票		(465,679)	(465,679)	(332,836)	(332,836)	(332,836)	(332,836)
非控制權益		14	16	8	11	9	9
權益總額	分配前	4,862,347	4,854,620	5,157,948	4,840,133	3,806,320	3,767,728
	分配後	4,673,871	4,854,620	5,157,948	4,840,133	3,806,320	不適用

資料來源：經會計師查核簽證或核閱之財務報告。

2.簡明資產負債表(個體)

單位：新台幣仟元

項目	年度	最近五年度財務資料				
		105年	106年	107年	108年	109年
流動資產		3,888,833	4,835,308	4,682,785	4,660,672	4,953,252
不動產、廠房及設備		2,616,209	2,847,783	2,851,269	2,706,961	2,528,072
無形資產		-	-	-	-	-
其他資產		2,166,985	2,660,110	2,739,950	3,197,705	3,371,091
資產總額		8,672,027	10,343,201	10,274,004	10,565,338	10,852,415
流動負債	分配前	2,436,585	3,936,443	4,467,447	3,538,701	4,250,113
	分配後	2,625,061	3,936,443	4,467,447	3,538,701	4,250,113
非流動負債		1,373,109	1,552,154	648,617	2,186,515	2,795,991
負債總額	分配前	3,809,694	5,488,597	5,116,064	5,725,216	7,046,104
	分配後	3,998,170	5,488,597	5,116,064	5,725,216	7,046,104
歸屬於母公司業主之權益		4,862,333	4,854,604	5,157,940	4,840,122	3,806,311
股本		4,711,891	4,900,367	4,998,374	5,098,341	5,098,341
資本公積		89,004	102,487	99,644	99,644	99,644
保留盈餘	分配前	593,210	397,611	439,444	41,861	(894,813)
	分配後	404,734	397,611	439,444	41,861	(894,813)
其他權益		(66,093)	(80,182)	(46,686)	(66,888)	(164,025)
庫藏股票		(465,679)	(465,679)	(332,836)	(332,836)	(332,836)
非控制權益		-	-	-	-	-
權益總額	分配前	4,862,333	4,854,604	5,157,940	4,840,122	3,806,311
	分配後	4,673,857	4,854,604	5,157,940	4,840,122	3,806,311

資料來源：經會計師查核簽證之財務報告。

3.簡明綜合損益表(合併)

單位：新台幣仟元(除每股盈餘為新台幣元外)

項目	年度	最近五年度財務資料					當年度截至 110年3月31日止 財務資料
		105年	106年	107年	108年	109年	
營業收入		8,810,486	8,847,214	9,405,379	8,863,627	7,343,877	2,142,152
營業毛利		1,934,751	1,736,076	1,689,823	1,385,905	572,006	420,864
營業損益		599,378	353,970	237,577	(41,640)	(851,834)	70,161
營業外收入及支出		16,882	(50,771)	38,862	(110,163)	(80,428)	(36,551)
稅前淨利(損)		616,260	303,199	276,439	(151,803)	(932,262)	33,610
繼續營業單位本期淨利(損)		524,427	215,146	157,357	(271,956)	(936,989)	19,997
停業單位損失		-	-	-	-	-	-
本期淨利(損)		524,427	215,146	157,357	(271,956)	(936,989)	19,997
本期其他綜合損益(稅後淨額)		(122,776)	(47,880)	13,589	(45,859)	(96,824)	(58,589)
本期綜合損益總額		401,651	167,266	170,946	(317,815)	(1,033,813)	(38,592)
淨利(損)歸屬於母公司業主		524,423	215,144	157,365	(271,959)	(936,987)	19,997
淨利歸屬於非控制權益		4	2	(8)	3	(2)	-
綜合損益歸屬於母公司業主		401,647	167,264	170,954	(317,818)	(1,033,811)	(38,592)
綜合損益歸屬於非控制權益		4	2	(8)	3	(2)	-
每股盈餘(虧損)		1.15	0.46	0.33	(0.56)	(1.94)	0.04

資料來源：經會計師查核簽證或核閱之財務報告

4.簡明綜合損益表(個體)

單位：新台幣仟元(除每股盈餘為新台幣元外)

項目	年度	最近五年度財務資料				
		105年	106年	107年	108年	109年
營業收入		6,591,570	6,505,688	6,610,889	5,993,003	5,174,017
營業毛利		1,307,104	1,088,161	1,021,016	828,583	119,456
營業損益		240,871	61,194	56,611	(61,495)	(757,712)
營業外收入及支出		322,224	170,413	130,447	(202,013)	(176,442)
稅前淨利(損)		563,095	231,607	187,058	(263,508)	(934,154)
繼續營業單位本期淨利(損)		524,423	215,144	157,365	(271,959)	(936,987)
停業單位損失		-	-	-	-	-
本期淨利(損)		524,423	215,144	157,365	(271,959)	(936,987)
本期其他綜合損益(稅後淨額)		(122,776)	(47,880)	13,589	(45,859)	(96,824)
本期綜合損益總額		401,647	167,264	170,954	(317,818)	(1,033,811)
淨利(損)歸屬於母公司業主		524,423	215,144	157,365	(271,959)	(936,987)
淨利歸屬於非控制權益		-	-	-	-	-
綜合損益歸屬於母公司業主		401,647	167,264	170,954	(317,818)	(1,033,811)
綜合損益歸屬於非控制權益		-	-	-	-	-
每股盈餘(虧損)		1.15	0.46	0.33	(0.56)	(1.94)

資料來源：經會計師查核簽證之財務報告

(二)影響上述簡明財務報表作一致性比較之重要事項如會計變動、公司合併或營業部門停工等及其發生對當年度財務報告之影響：無此情形。

(三)最近五年度簽證會計師姓名及查核意見

1.最近五年度簽證會計師姓名及查核意見

年度	事務所名稱	簽證會計師姓名	查核意見
105	勤業眾信聯合會計師事務所	王燕景、李季珍	無保留意見加其他事項段落
106	勤業眾信聯合會計師事務所	王燕景、李季珍	無保留意見加其他事項段落
107	勤業眾信聯合會計師事務所	李季珍、郭麗園	無保留意見加其他事項段落
108	勤業眾信聯合會計師事務所	李季珍、郭麗園	無保留意見加其他事項段落
109	勤業眾信聯合會計師事務所	廖鴻儒、郭麗園	無保留意見加其他事項段落

2.最近五年度如有更換會計師之情事者，應列示公司、前任及繼任會計師對更換原因之說明：更換會計師係因會計師事務所內部調整。

(四)財務分析

1.財務資料綜合分析(合併)

分析項目(註1)		年度	最近五年度財務分析					當年度截至 110年3月31日 財務分析
		105年	106年	107年	108年	109年		
財務結構	負債占資產比率(%)	50.47	59.16	58.70	64.19	71.94	71.77	
	長期資金占不動產、廠房及設備比率(%)	171.02	119.12	102.51	126.12	127.48	121.60	
償債能力	流動比率(%)	160.86	111.22	97.97	114.36	112.79	108.48	
	速動比率(%)	56.29	34.53	23.09	26.14	35.44	31.65	
	利息保障倍數	13.22	5.80	4.23	(0.30)	(8.19)	2.37	
經營能力 (註2)	應收款項週轉率(次)	7.95	6.89	7.34	7.65	5.94	6.88	
	平均收現日數	46	53	50	48	61	53	
	存貨週轉率(次)	1.90	1.84	1.80	1.62	1.44	1.46	
	應付款項週轉率(次)	10.08	8.93	8.87	9.82	10.50	11.50	
	平均銷貨日數	193	199	202	226	253	250	
	不動產、廠房及設備週轉率(次)	2.48	1.96	1.63	1.43	1.22	1.50	
	總資產週轉率(次)	0.91	0.82	0.77	0.68	0.54	0.64	
獲利能力	資產報酬率(%) (註1)	5.82	2.47	1.85	(1.37)	(6.32)	1.18	
	權益報酬率(%) (註1)	10.84	4.43	3.14	(5.44)	(21.67)	2.11	
	稅前純益占實收資本比率(%) (註1)	13.08	6.19	5.53	(2.98)	(18.29)	2.64	
	純益率(%) (註1)	5.95	2.43	1.67	(3.07)	(12.76)	0.93	
	每股盈餘(元)	1.20	0.47	0.33	(0.56)	(1.94)	0.04	
現金流量	現金流量比率(%)	12.12	0.74	5.31	0.57	(5.04)	2.27	
	現金流量允當比率(%)	77.29	39.07	31.22	23.37	6.98	3.62	
	現金再投資比率(%)	0.55	(1.44)	3.19	0.27	(2.75)	1.31	
槓桿度	營運槓桿度	4.97	7.90	12.45	(68.94)	(2.27)	11.02	
	財務槓桿度	1.09	1.22	1.56	0.26	0.89	1.54	

最近二年度各項財務比率變動原因：(增減變動達20%者)

- 1.速動比率：109年底速動比率較108年底提升，主係因受新冠肺炎疫情影響，客戶付款天期較108年度延長，致109年底應收款項總額較去年同期增加所致。
- 2.利息保障倍數、資產報酬率、權益報酬率、稅前純益占資本額比率、純益率及每股盈餘：主係因109年度營收及營業毛利減少，及營業外收支因美元兌新台幣匯率呈貶值走勢，使淨兌換損失增加，稅前淨損及本期淨損隨之增加，致各項財務比率下降。
- 3.應收款項週轉率、平均收現日數及總資產週轉率：主係受新冠肺炎疫情影響導致全球服飾消費需求急凍，使營業收入隨之減少，致應收款項週轉率及總資產週轉率下降，平均收現日數增加。
- 4.現金流量比率、現金流量允當比率及現金再投資比率：主係受新冠肺炎疫情影響導致全球服飾消費需求急凍，營業收入、營業毛利隨之減少及營業外收支因美元兌新台幣匯率呈貶值走勢，使淨兌換損失增加，故本公司及子公司109年度營運持續虧損，使整體營業活動之淨現金流出，致各項財務比率下降。
- 5.營運槓桿度及財務槓桿度：109年度營運槓桿度及財務槓桿度較108年度下降，主係因109年度受到新冠肺炎疫情影響導致全球服飾消費需求急凍，營業收入及營業毛利隨之減少，營業淨損隨之增加所致。

資料來源：經會計師查核簽證或核閱之財務報告

註1：截至110年3月31日財務比率係換算為全年度之財務資料。

註2：上述各項財務比率之計算公式請詳下表註。

2.財務資料綜合分析(個體)

分析項目(註2)		最近五年度財務分析				
		105年	106年	107年	108年	109年
財務結構	負債占資產比率(%)	43.93	53.06	49.80	54.16	64.93
	長期資金占不動產、廠房及設備比率(%)	238.34	224.97	203.65	259.58	261.16
償債能力	流動比率(%)	159.60	122.83	104.82	131.77	116.54
	速動比率(%)	59.99	54.07	41.90	46.90	49.93
	利息保障倍數	24.09	6.95	5.38	(4.50)	(16.19)
經營能力	應收款項週轉率(次)	8.03	7.13	7.34	8.28	6.17
	平均收現日數	45	51	50	44	59
	存貨週轉率(次)	2.27	2.15	2.06	1.79	1.75
	應付款項週轉率(次)	12.30	10.91	10.08	9.94	10.43
	平均銷貨日數	161	170	177	204	208
	不動產、廠房及設備週轉率(次)	2.65	2.38	2.32	2.16	1.98
	總資產週轉率(次)	0.77	0.68	0.64	0.58	0.48
獲利能力	資產報酬率(%)	6.39	2.60	1.86	(2.24)	(8.35)
	權益報酬率(%)	10.84	4.43	3.14	(5.44)	(21.67)
	稅前純益占實收資本比率(%)	11.95	4.73	3.74	(5.17)	(18.32)
	純益率(%)	7.96	3.31	2.38	(4.54)	(18.11)
	每股盈餘(元)	1.20	0.47	0.33	(0.56)	(1.94)
現金流量	現金流量比率(%)	0.21	(24.36)	12.65	(3.05)	(14.09)
	現金流量允當比率(%)	69.54	16.37	20.47	3.52	(35.10)
	現金再投資比率(%)	(4.54)	(14.49)	7.82	(1.29)	(7.44)
槓桿度	營運槓桿度	8.06	29.37	30.04	(23.64)	(0.89)
	財務槓桿度	1.11	2.75	4.07	0.56	0.93

最近二年度各項財務比率變動原因：(增減變動達20%者)

- 負債占資產比率：109年底負債占資產比率較108年底提升，主係因營運資金需求增加，故新增長短期借款支應所致。
- 利息保障倍數、資產報酬率、權益報酬率、稅前純益占資本額比率、純益率及每股盈餘：主係因109年度營收及營業毛利減少，及營業外收支因美元兌新台幣匯率呈貶值走勢，使淨兌換損失增加，稅前淨損及本期淨損隨之增加，致各項財務比率下降。
- 應收款項週轉率及平均收現日數及總資產週轉率：主係受新冠肺炎疫情影響導致全球服飾消費需求急凍，使營業收入隨之減少，致應收款項週轉率，平均收現日數增加。
- 現金流量比率、現金流量允當比率及現金再投資比率：主係受新冠肺炎疫情影響導致全球服飾消費需求急凍，營業收入、營業毛利隨之減少及營業外收支因美元兌新台幣匯率呈貶值走勢，使淨兌換損失增加，故本公司109年度營運持續虧損，使整體營業活動之淨現金流出，致各項財務比率下降。
- 營運槓桿度及財務槓桿度：109年度營運槓桿度及財務槓桿度較108年度下降，主係因109年度受到新冠肺炎疫情影響導致全球服飾消費需求急凍，營業收入及營業毛利隨之減少，營業淨損隨之增加所致。

資料來源：經會計師查核簽證之財務報告

註：上述各項財務比率之計算公式，列示如下：

1.財務結構

(1)負債占資產比率=負債總額/資產總額。

(2)長期資金占不動產、廠房及設備比率=(權益總額+非流動負債)/不動產、廠房及設備淨額。

2.償債能力

(1)流動比率=流動資產/流動負債。

(2)速動比率=(流動資產-存貨-預付費用)/流動負債。

(3)利息保障倍數=所得稅及利息費用前純益/本期利息支出。

3.經營能力

- (1) 應收款項(包括應收帳款與因營業而產生之應收票據)週轉率 = 銷貨淨額 / 各期平均應收款項(包括應收帳款與因營業而產生之應收票據)餘額。
- (2) 平均收現日數 = 365 / 應收款項週轉率。
- (3) 存貨週轉率 = 銷貨成本 / 平均存貨額。
- (4) 應付款項(包括應付帳款與因營業而產生之應付票據)週轉率 = 銷貨成本 / 各期平均應付款項(包括應付帳款與因營業而產生之應付票據)餘額。
- (5) 平均銷貨日數 = 365 / 存貨週轉率。
- (6) 不動產、廠房及設備週轉率 = 銷貨淨額 / 平均不動產、廠房及設備淨額。
- (7) 總資產週轉率 = 銷貨淨額 / 平均資產總額。

4. 獲利能力

- (1) 資產報酬率 = [稅後損益 + 利息費用 × (1 - 稅率)] / 平均資產總額。
- (2) 權益報酬率 = 稅後損益 / 平均股東權益總額。
- (3) 純益率 = 稅後損益 / 銷貨淨額。
- (4) 每股盈餘 = (歸屬於母公司業主之損益 - 特別股股利) / 加權平均已發行股數。

5. 現金流量

- (1) 現金流量比率 = 營業活動淨現金流量 / 流動負債。
- (2) 淨現金流量允當比率 = 最近五年度營業活動淨現金流量 / 最近五年度(資本支出 + 存貨增加額 + 現金股利)。
- (3) 現金再投資比率 = (營業活動淨現金流量 - 現金股利) / (不動產、廠房及設備毛額 + 長期投資 + 其他非流動資產 + 營運資金)。

6. 槓桿度：

- (1) 營運槓桿度 = (營業收入淨額 - 變動營業成本及費用) / 營業利益。
- (2) 財務槓桿度 = 營業利益 / (營業利益 - 利息費用)。

(五)會計項目重大變動說明：比較最近二年度資產負債表及綜合損益表之會計項目，若金額變動達百分之十以上，且金額達當年度資產總額百分之一者，應詳予分析其變動原因

1.國際財務報導準則(合併)

單位：新台幣仟元

項目	年度		差異		說明
	109 年度 金額	108 年度 金額	金額	%	
現金	748,191	185,145	563,046	304.11	主係 109 年度因應本公司及子公司營運資金需求，新增銀行借款及短期票券支應，使籌資活動之淨現金流入所致。
應收帳款	1,336,873	1,129,351	207,522	18.38	主係因 109 年第四季營收較去年同期增加，應收帳款淨額隨之提高。
應付短期票券	1,599,118	799,378	799,740	100.05	主係 109 年度因應營運週轉需求，透過發行商業本票支應所致。
長期借款	2,758,333	2,265,833	492,500	21.74	主係 109 年度因應營運週轉需求，增加銀行長期借款支應所致。
待彌補虧損	(1,151,908)	(215,234)	(936,674)	(435.19)	主係因 109 年度營收及營業毛利減少及本期產生稅後淨損，致待彌補虧損因而增加。
營業收入	7,343,877	8,863,627	(1,519,750)	(17.15)	109 年度受新冠肺炎疫情影響，各國紛紛實施封城、社交隔離等防疫措施，除了各品牌廠商因配合防疫措施暫時關閉實體通路外，包含東京奧運在內的各大國際運動賽事也紛紛停辦，導致全球服飾消費需求急凍，紡織供應鏈遭受到全面性的衝擊，又因美元兌臺幣匯率呈貶值走勢，換算新臺幣營收金額下滑，故本公司及子公司 109 年度營業收入較 108 年度減少。
營業毛利	572,006	1,385,905	(813,899)	(58.73)	主要受到新冠肺炎疫情影響致營收下滑，且本公司及子公司修改存貨呆滯提列政策，調高帳齡 4 年以上的存貨提列比率，故 109 年度提列成品布及胚布等之呆滯損失增加，營業毛利隨之減少所致。
營業淨損	(851,834)	(41,640)	(810,194)	(1,945.71)	主要 109 年度受到新冠肺炎疫情影響導致全球服飾消費需求減少，使營收下滑，且本公司及子公司修改存貨呆滯提列政策，調高帳齡 4 年以上的存貨提列比率，故 109 年度提列成品布及胚布等之呆滯損失增加，營業淨損隨之增加所致。
稅前淨損	(932,262)	(151,803)	(780,459)	(514.13)	主係因 109 年度營收及營業毛利減少，及營業外收支因美元兌新臺幣呈貶值走勢，使淨兌換損失增加，致產生稅前淨損，本期淨損因而增加。
本期淨損	(936,989)	(271,956)	(665,033)	(244.54)	
本期綜合損益總額	(1,033,813)	(317,815)	(715,998)	(225.29)	主係因 109 年度營收及營業毛利減少，及營業外收支因美元兌新臺幣呈貶值走勢，使淨兌換損失增加，致本期綜合損益總額因而減少。

註 1：%指該項目於各相關報表之同型比率。

註 2：%指以前一年為 100%所計算出之變動比率。

2.國際財務報導準則(個體)

單位：新台幣仟元

項目	年度	109 年度	108 年度	差 異		說 明
		金額	金額	金額	%	
現金		303,448	51,817	251,631	485.61	主係 109 年度因應本公司營運資金需求，以銀行借款及發行商業本票支應，使籌資活動之淨現金流入所致。
應收帳款		535,041	409,861	125,180	30.54	主係因 109 年第四季營收較去年同期增加，應收帳款淨額隨之提高。
應收帳款-關係人		460,890	268,551	192,339	71.62	主係因 109 年度子公司宏遠(衣索比亞)為配合當地政府防疫專案，故出售成品布予宏遠(衣索比亞)生產口罩及防護衣等防疫產品，致應收帳款-關係人隨之增加。
應付短期票券		1,599,118	799,378	799,740	100.05	主係 109 年度因應營運週轉需求，透過發行商業本票支應所致。
長期借款		2,518,333	1,905,833	612,500	32.14	主係 109 年度因應營運週轉需求，增加銀行長期借款支應所致。
待彌補虧損		(1,151,908)	(215,234)	(936,674)	(435.19)	主係因 109 年度營收及營業毛利減少及本期產生稅後淨損，致待彌補虧損因而增加。
營業毛利		119,456	828,583	(709,127)	(85.58)	109 年度受新冠肺炎疫情影響，各國紛紛實施封城、社交隔離等防疫措施，除了各品牌廠商因配合防疫措施暫時關閉實體通路外，包含東京奧運在內的各大國際運動賽事也紛紛停辦，導致全球服飾消費需求急凍，紡織供應鏈遭受到全面性的衝擊，又因美元兌台幣匯率呈貶值走勢，換算新臺幣營收金額下滑，故本公司 109 年度營業收入較 108 年度減少。
已實現營業毛利		119,637	825,666	(706,029)	(85.51)	
營業淨損		(757,712)	(61,495)	(696,217)	(1,132.15)	主要 109 年度受到新冠肺炎疫情影響導致全球服飾消費需求減少，使營收下滑，且本公司修改存貨呆滯提列政策，調高帳齡 4 年以上的存貨提列比率，故 109 年度提列成品布及胚布等之呆滯損失增加，營業淨損隨之增加所致。
稅前淨損		(934,154)	(263,508)	(670,646)	(254.51)	主係因 109 年度營收及營業毛利減少，及營業外收支因美元兌新臺幣匯率呈貶值走勢，使淨兌換損失增加，致產生稅前淨損，本期淨損因而增加。
本期淨損		(936,989)	(271,956)	(665,033)	(244.54)	
本期綜合損益總額		(1,033,811)	(317,818)	(715,993)	(225.28)	主係因 109 年度營收及營業毛利減少，及營業外收支因美元兌新臺幣匯率呈貶值走勢，使淨兌換損失增加，致本期綜合損益總額因而增加。

註 1：%指該項目於各相關報表之同型比率。

註 2：%指以前一年為 100%所計算出之變動比率。

二、財務報告應記載事項

(一)發行人申報募集發行有價證券時之最近二年度財務報告及會計師查核報告，並應加列最近一季依法公告申報之財務報告

1.108 年度合併財務報告及會計師查核報告，請參閱附件二。

2.109 年度合併財務報告及會計師查核報告，請參閱附件三。

3.110 年度第一季合併財務報告及會計師核閱報告，請參閱附件四。

(二)最近二年度發行人經會計師查核簽證之年度個體財務報告。但不包括重要會計項目明細表

1.108 年度個體財務報告及會計師查核報告：請參閱附件五。

2.109 年度個體財務報告及會計師查核報告：請參閱附件六。

(三)發行人申報募集發行有價證券後，截至公開說明書刊印日前，如有最近期經會計師查核簽證或核閱之財務報告及個體財務報告，應併予揭露：無。

三、財務概況其他重要事項

(一)公司及其關係企業最近二年度及截至公開說明書刊印日止，如有發生財務週轉困難情事，應列明其對公司財務狀況之影響：無。

(二)最近二年度及截至公開說明書刊印日止，有發生公司法第一百八十五條情事者，應揭露資訊：無。

(三)期後事項：無。

(四)其他：無。

四、財務狀況及經營結果之檢討與分析

(一)財務狀況

單位：新台幣仟元

年度	109 年度	108 年度	增(減)金額	變動比例
流動資產	7,045,992	6,373,638	672,354	10.55%
不動產、廠房及設備	5,740,814	6,302,525	(561,711)	(8.91)%
其他資產	778,290	846,933	(68,643)	(8.10)%
資產總額	13,565,096	13,523,096	42,000	0.31%
流動負債	6,246,913	5,574,424	672,489	12.06%
非流動負債	3,511,863	3,108,539	403,324	12.97%
負債總額	9,758,776	8,682,963	1,075,813	12.39%
股本	4,765,505	4,765,505	-	0.00%
資本公積	99,644	99,644	-	0.00%
保留盈餘(累積虧損)	(894,813)	41,861	(936,674)	(2,237.58)%
其他權益	(164,025)	(66,888)	(97,137)	(145.22)%
非控制權益	9	11	(2)	(18.18)%
權益總額	3,806,320	4,840,133	(1,033,813)	(21.36)%

1.最近二年度資產、負債及權益發生重大變動之主要原因說明：(增減變動比率達 20%以上者)

(1)累積虧損增加及權益總額減少，主係因 109 年度營收及營業毛利減少及本期產生稅後淨損，致待彌補虧損因而增加。

(2)其他權益減少主係 109 年度美元兌新台幣匯率持續貶值，使國外營運機構財務報表換算之兌換差額較去年同期增加所致。

2.未來因應計畫：上述變動對本公司並無重大影響。

(二)財務績效

1. 財務績效比較分析

單位：新台幣仟元

項目 \ 年度	109年度	108年度	增(減)金額	變動比例
營業收入	7,343,877	8,863,627	(1,519,750)	(17.15)%
營業成本	6,771,871	7,477,722	(705,851)	(9.44)%
營業毛利	572,006	1,385,905	(813,899)	(58.73)%
營業費用	1,424,413	1,427,431	(3,018)	(0.21)%
營業損失	(851,834)	(41,640)	(810,194)	(1,945.71)%
營業外之收入及支出	(80,428)	(110,163)	29,735	26.99%
稅前淨損	(932,262)	(151,803)	(780,459)	(514.13)%
所得稅費用	4,727	120,153	(115,426)	(96.07)%
本期淨損	(936,989)	(271,956)	(665,033)	(244.54)%

最近二年度營業收入、營業純益及稅前純益重大變動之主要原因說明：(增減變動比率達 20%以上者)

(1)營業毛利及營業利益減少，主係受到新冠肺炎疫情影響致營收下滑，且本公司及子公司修改存貨呆滯提列政策，調高帳齡 4 年以上的存貨提列比率，故 109 年度提列成品布及胚布等之呆滯損失增加，營業毛利及營業利益隨之減少所致。

(2)營業外支出減少，主係 109 年度主要係受新冠肺炎疫情影響，本公司向政府取得之補助款。

(3)稅前淨損、所得稅費用及本期淨損，主係因 109 年度營收及營業毛利減少，及營業外收支因美元兌新台幣匯率呈貶值走勢，使淨兌換損失增加，致產生稅前淨損及本期淨損較去年同期增加，所得稅費用因而減少。

2. 預期銷售數量及其依據，對公司未來財務業務之可能影響及因應計畫：

本公司及各子公司未公開未來財務預測，故不擬揭露預期銷售數量。

(三)現金流量分析

1. 最近年度現金流量變動之分析說明

單位：新台幣仟元

項目 \ 年度	109年度	108年度	變動金額	變動比例
營業活動之淨現金流入(出)	(314,814)	31,576	(346,390)	(1,097.00)%
投資活動之淨現金流入(出)	(282,185)	(821,573)	539,388	65.65%
籌資活動之淨現金流入	1,164,953	845,907	319,046	37.72%

現金流量變動情形分析：

(1)營業活動淨現金流出增加 346,390 仟元，主要係持續營業虧損所致。

(2)投資活動淨現金流出減少 539,388 仟元，主要係 109 年度購置不動產、廠房及設備減少所致。

(3)籌資活動淨現金流入增加 319,046 仟元，主要係因應本公司及子公司營運資金需求，新增銀行借款及發行商業本票支應。

2. 最近年度流動性不足之改善計畫：無此情形。

3. 未來一年(110 年度)現金流動性分析(個體)

單位：新台幣仟元

期初現金 餘額(1)	預計全年來自營業 活動淨現金流量(2)	預計全年現金 流出量(3)	預計現金剩餘 (不足)數額 (1)+(2)+(3)	若現金不足額之補救措施	
				投資 計畫	融資計畫
303,448	7,534,907	(17,854,236)	(10,015,881)	—	銀行借款及現金增資
1.未來一年度現金流量變動情形分析： (1)營業活動淨現金流入量：主要係預計本公司營業所產生之現金流入。 (2)全年現金流出量：主要用於支應營運支出及償還銀行借款等。 2.預計現金不足額之補救措施及流動性分析：除以營運活動現金流入支應外，於現金餘額不足時將以銀行借款及現金增資因應。					

(四)最近年度重大資本支出及對財務業務之影響

本公司及子公司 109 年度資本支出，主係為購置假撚、織布、染整相關智慧化設備之支出，可提昇生產能力以承接更多客戶訂單並降低維修成本，進而提昇營收與獲利，對公司財務業務應有正面助益。

(五)最近年度轉投資政策、其獲利或虧損之主要原因、改善計畫及未來一年投資計畫

- 轉投資政策：提高公司競爭優勢，強化產業上下垂直拓展。
- 轉投資獲利或虧損之主要原因及改善計畫：

單位：新台幣仟元

轉投資公司	被投資公司 109 年度損益	獲利或虧損之主要原因	改善計畫
百慕達宏遠控股有限公司	(16,308)	原佣金收入業務已移轉，故自 109 年 8 月起無收入，因應集團業務調整使收入減少，因費用高於收入所致。	降低公司管理費用
宏展國際投資(股)公司	(147,095)	主係認列子公司宏遠服裝香港之投資損失。	降低公司管理費用
宏遠興業(香港)有限公司	(203)	無營運收入，主要係支付辦公室、宿舍租金、辦公人員薪資與雜項支出所致。	減少辦公室雜項支出，控管費用
宏遠興業(泰國)公司	1,273	疫情之下受惠電商、及新客戶的小量訂單維持，加上亦切入口罩、防護衣等防疫產品用布製造，可維持獲利。	不適用
宏遠國際(香港)有限公司	81,501	營運狀況穩定。	不適用
宏遠服裝(香港)有限公司	(220,426)	虧損主要係認列投資公司宏遠服裝(衣索比亞)與宏遠服裝(海地)的投資損失所致。	致力經營子公司宏遠服裝衣索比亞廠與海地廠，轉虧為盈
宏遠美國(控股)有限公司	52,539	為控股公司，主要係認列轉投資公司宏遠美國投資利益所致。	不適用
宏遠發展美國有限公司	(2,796)	因收入尚未能支應相關費用所致。	降低管理費用

轉投資公司	被投資公司 109 年度損益	獲利或虧損之主要原因	改善計畫
宏遠美國有限公司	54,736	營運狀況穩定。	不適用
宏遠服裝(衣索比亞)有限公司	(40,260)	尚屬營運初期，效率較低，導致產能尚未達規模經濟且受新冠病毒疫情影响致營收尚未能支應相關費用所致。	提升生產效率，並透過智慧生產降低人工技能需求，以追求更穩定的品質。並與台灣廠合作持續擴展防護產品、利用新研發的防護防疫抗菌布料，生產具差異化的成衣、防疫商品。
宏遠服裝(海地)有限公司	(179,690)	尚屬營運初期，效率較低，導致產能尚未達規模經濟且受新冠病毒疫情影响致營收尚未能支應相關費用，導致本年度虧損增加。	提升生產效率，並透過智慧生產降低人工技能需求，以追求更穩定的品質。並與宏遠美國織染廠更密切合作，聯合開發布料及成衣業務，以短鏈供應優勢，快速反應客戶需求。

3.未來一年投資計畫：持續提供多功能、永續環保布料及成衣等相關創新產品與整合服務。因應疫情防護需求，利用既有核心技術結盟同業，選擇搭配不同材料以及本公司長纖、短纖、針織彈性及特殊後整理貼合技術，切入防疫產品市場。

(六)其他重要事項：無。

伍、特別記載事項

一、內部控制制度執行狀況

(一)最近三年度會計師提出之內部控制改進建議及內部稽核發現重大缺失之改善情形

1.會計師提出之內部控制改進建議

年度	會計師建議事項	目前改善情形
107	無重大缺失	—
108	無重大缺失	—
109	無重大缺失	—

2.內部稽核發現重大缺失之改善情形：無。

(二)內部控制聲明書：請參閱本公開說明書第 123 頁。

(三)委託會計師專案審查內部控制者，應列明其原因、會計師審查意見、公司改善措施及缺失事項改善情形：不適用。

二、委託經金融監督管理委員會核准或認可之信用評等機構進行評等者，應揭露該信用評等機構所出具之評等報告：不適用。

三、證券承銷商評估總結意見：請參閱本公開說明書第 124 頁。

四、律師法律意見書：請參閱本公開說明書第 125 頁。

五、由發行人填寫並經會計師複核之案件檢查表彙總意見：不適用。

六、前次募集與發行有價證券於申報生效(申請核准)時經金融監督管理委員會通知應自行改進事項之改進情形：無。

七、本次募集與發行有價證券於申報生效時經金融監督管理委員會通知應補充揭露之事項：本公司 110 年度現金增資發行普通股案業經 110 年 7 月 14 日金管證發字第 1100347644 號函申報生效，依該申報生效函要求於公開說明書揭露原借款用途轉投資子公司及其未來效益，並於未來辦理募集發行案件時，應具體評估轉投資子公司之後續執行情形及效益達成情形，茲說明如下：

原借款時間依首次動撥時間區分部分原借款用途為挹注子公司之營運資金(轉投資子公司)之資金需求，轉投資之子公司分別為美國控股(含美國廠)、衣索比亞廠及海地廠，說明其預估未來效益如下：

(1)美國控股(含宏遠發展美國及宏遠美國)

預估美國控股未來年度損益及宏遠公司可認列之損益情形(註1)

單位：新台幣仟元(110年度起匯率係以美金:新台幣=1:28.3估算)

項目	106年度 (實際數)	107年度 (實際數)	108年度 (實際數)	109年度 (實際數)	110年1-6月 (實際數)	110年度 (預估數)	111年度 (預估數)	112年度 (預估數)	113年度 (預估數)	114年度 (預估數)	115年度 (預估數)	116年度 (預估數)	117年度 (預估數)	118~141年度 (預估數)
營業收入	0	10,176	40,428	331,651	153,873	336,210	346,297	356,686	367,386	383,918	401,195	419,249	444,404	444,404
營業成本	0	11,064	49,441	270,171	122,628	265,750	271,497	279,641	288,031	299,456	312,932	327,014	342,635	342,635
營業毛利(毛損)	0	(888)	(9,013)	61,480	31,246	70,460	74,800	77,044	79,355	84,462	88,263	92,235	101,768	101,768
營業費用	24,156	2,349	7,470	29,804	15,799	30,057	30,474	30,675	31,228	31,865	31,875	32,408	32,441	32,441
營業利益(損失)	(24,156)	(3,237)	(16,484)	31,677	15,447	40,403	44,326	46,369	48,128	52,597	56,388	59,827	69,327	69,327
稅前淨利(損失)	(27,983)	(4,397)	(20,635)	22,242	9,073	26,091	30,474	32,058	33,816	38,285	42,076	45,515	55,015	55,015
稅後淨利(損失)	(21,871)	(4,397)	(20,635)	22,242	9,073	25,085	23,711	25,325	26,715	30,245	33,240	35,957	43,462	43,462
宏遠可認列投資收益	(21,871)	(4,397)	(20,635)	22,242	9,073	25,085	23,711	25,325	26,715	30,245	33,240	35,957	43,462	1,043,092(註2)
宏遠可認列投資收益 累計數	(21,871)	(26,268)	(46,903)	(24,661)	-	424	24,135	49,461	76,175	106,421	139,661	175,618	219,080	1,262,172

註1：美國控股持有宏遠發展美國及宏遠美國，宏遠美國為生產工廠，而宏遠發展美國主係負責美國子公司之資產管理，因損益金額微小，故不另拆分。

註2：自118年起其各年度預估損益均與117年度相同，預估118~141年度每年可認列投資損益金額為43,462仟元，計24年，總計可認列投資損益金額為1,043,092仟元。

註3：因宏遠美國目前營運情形除自主接單外，亦負責部分原三廠之轉單生產，上表僅計算自主接單部分。

面對全球化的競爭，本公司於105年啟動全球佈局之願景策略，透過子公司宏展國際再投資香港國際，於105年底設立美國控股，並透過美國控股持有宏遠發展美國及宏遠美國100%股權，投資金額分別為新台幣79,170仟元及新台幣1,181,263仟元，共計約為新台幣1,260,433仟元。宏遠發展美國主係負責美國子公司之資產管理；而宏遠美國主係從事產業用紡織品之織布生產及染整業務，在中美貿易戰及去中國化之世界潮流下，歐美自中國進口紡織品比例逐漸降低，透過於美國設廠，除可提供銷售美國及歐洲的零關稅優惠，亦可提供品牌顧客最佳之交貨服務。近年來全球製造業供應鏈從長變短，品牌商逐漸改變下單習慣，從分散式採購改為「一站式購足」，開始要求供應商在地生產，一方面減少碳足跡排放量、達到節能減碳符合環保，另一方面100%美國製造更可提高既有客戶轉移原於中國生產之訂單至本公司，故投資宏遠美國有其必要性及合理性。宏遠美國自106年度至108年度仍屬於營運初期，行銷體系尚屬薄弱，營收規模仍待發酵，在產能利用率不足以支撐固定營運成本、市場開發之管銷人員及作業人員薪資等營業費用，故106年度至108年度仍處於虧損階段，惟109年第三季起成功研發防疫產品如口罩及防護衣等，防疫訂單持續增加，109年度已轉虧為盈，110年度起視

市場需求狀況持續拓展防護產品市場以穩定現有客戶及訂單，並結合終端客戶合作開發特殊用布，發展軍裝、制服、工作服等美國產業用布，以持續提升未來營運獲利狀況。故依 109 年度營收成長率 720.35%、110 年 1 月~6 月營收成長情形及目前市場狀況保守推估 110 年營業收入成長幅度約為 1.37%。

營收成長率依以前年度推估未來 111 年~113 年為 3%、114 年~116 年為 4.5%、117 年以後皆為 6%；毛利率係依據 109 年度 18.54% 及 110 年 1 月~6 月 20.31% 等歷史經驗，並考量固定營運成本攤銷持續下降，推估 110 年毛利率約為 20.96%、111 年~113 年為 21.6%、114 年~116 年為 22%、117 年以後皆為 22.9%；在營業費用方面，主係依據 109 年度 8.99% 及 110 年 1 月~6 月 10.27% 等歷史經驗，於持續推動擲節費用及簡化流程後推估未來營業費用率可持續降低，預估 110 年營業費用率約為 8.94%、111 年~113 年為 8.65%~8.80%、114 年~116 年為 7.73%~8.30%、117 年以後皆為 7.3%；在稅前淨利方面，係考量營業外收支主要項目為銀行利息收入及利息費用後推估之；另考量 110 年下半年開始產生所得稅費用，依有效稅計算相關稅負影響後，估計其未來年度之稅後淨利，尚屬合理。

由上表之美國控股損益及本公司之可認列之轉投資收益情形，評估本公司轉投資美國控股之預計資金回收年限約為 38 年，尚屬合理。

(2) 衣索比亞廠

預估衣索比亞未來年度損益及宏遠公司可認列之損益情形

單位：新台幣仟元(110 年度起匯率係以美金:新台幣=1:28.3)

項目 \ 年度	106 年度 (實際數)	107 年度 (實際數)	108 年度 (實際數)	109 年度 (實際數)	110 年 1~6 月 (實際數)	110 年度 (預估數)	111 年度 (預估數)	112 年度 (預估數)	113 年度 (預估數)	114 年度 (預估數)	115 年度 (預估數)	116 年度 (預估數)	117 年度 (預估數)	118~143 年度 (預估數)
營業收入	0	9,003	32,708	462,455	209,834	530,250	572,670	618,484	667,963	731,419	800,904	876,990	967,933	967,933
營業成本	0	15,509	126,004	448,230	205,672	509,802	544,037	587,560	634,564	680,220	744,841	815,600	877,780	877,780
營業毛利(毛損)	0	(6,506)	(93,296)	14,225	4,162	20,448	28,634	30,924	33,398	51,199	56,063	61,389	90,153	90,153
營業費用	19,678	64,148	41,298	50,080	19,027	40,027	40,087	40,201	42,082	44,617	44,851	45,603	49,268	49,268
營業利益(損失)	(19,678)	(70,654)	(134,594)	(35,855)	(14,865)	(19,579)	(11,453)	(9,277)	(8,684)	6,583	11,213	15,786	40,886	40,886
稅前淨利(損失)	(28,014)	(71,042)	(191,842)	(40,260)	(37,989)	(59,645)	(15,463)	(13,688)	(13,536)	1,731	6,361	10,934	36,033	36,033
稅後淨利(損失)	(28,014)	(71,042)	(191,842)	(40,260)	(52,854)	(59,645)	(15,463)	(13,688)	(13,536)	1,731	6,361	10,934	36,033	36,033
宏遠可認列投資收益	(28,014)	(71,042)	(191,842)	(40,260)	(52,854)	(59,645)	(15,463)	(13,688)	(13,536)	1,731	6,361	10,934	36,033	936,869(註)
宏遠可認列投資收益累計數	(28,014)	(99,056)	(290,898)	(331,158)	-	(390,803)	(406,266)	(419,955)	(433,490)	(431,760)	(425,399)	(414,465)	(378,432)	558,437

註：自 118 年起其各年度預估損益均與 117 年度相同，預估 118~143 年度每年可認列投資損益金額為 36,033 仟元，計 26 年，總計可認列投資損益金額為 936,869 仟元。

本公司於 105 年啟動全球佈局之願景策略，透過子公司宏展國際再投資香港服裝，並於 106 年透過香港服裝並持有衣索比亞廠 100% 股權，投資金額約為新台幣 557,696 仟元。106 至 108 年為建廠及營運初期，109 年開始量產。衣索比亞主係提供紗到成衣一條龍式的

全方位生產服務，因地理位置臨近歐美市場及具備關稅優惠等優勢，更有利於拓展歐洲及美洲客戶，品牌客戶為 Decathlon、Nautica、Skiva、The North Face 及 Dollar General 等，透過衣索比亞廠延伸整體垂直整合供應鏈，運用全球運籌優勢擴大對外銷售，除可提供客戶更快速便利的價值型服務之外，更可由成衣訂單帶動布廠訂單成長，達到互補效果，故投資衣索比亞廠有其必要性及合理性。因衣索比亞廠仍屬於營運初期，行銷體系尚屬薄弱，營收規模仍待發酵，在產能利用率不足以支撐固定營運成本、市場開發之管銷人員、作業人員薪資、人員招募訓練、設備折舊、廠房及宿舍租金等成本及費用致產生營業淨損，惟 109 年第三季衣索比亞廠開始生產防疫產品如口罩及防護衣等，防疫訂單持續增加，109 年度虧損幅度已縮小，故依 109 年度營收成長率 1,313.89%、110 年 1 月~6 月營收成長情形及目前市場狀況保守推估 110 年營業收入成長幅度約為 14.66%。

營收成長率依以前年度推估未來 111 年~113 年為 8%、114 年~116 年為 9.5%、117 年以後皆為 10.37%；毛利率係依據 109 年度 3.08% 及 110 年 1 月~6 月 1.98% 等歷史經驗，並考量固定營運成本攤銷持續下降及持續推動自動化及提高生產效率等成本改善等，預估隨營收規模逐漸增加，將持續達到規模經濟效益，推估 110 年毛利率約為 3.86%、111 年~113 年為 5%、114 年~116 年為 7%、117 年以後皆為 9.31%；在營業費用方面，主係依據 109 年度 8.99% 及 110 年 1 月~6 月 10.27% 等歷史經驗，於持續推動擲節費用及簡化流程後推估未來營業費用率可持續降低，預估 110 年營業費用率約為 10.83%、111 年~113 年為 6.30%~7.00%、114 年~116 年為 5.20%~6.10%、117 年以後皆為 5.09%；在稅前淨利方面，係考量營業外收支主要項目為銀行利息收入、利息費用及匯兌損益後推估之；另衣索比亞廠目前無所得稅負影響，估計其未來年度之稅後淨利，尚屬合理。

由上表之衣索比亞廠之損益及本公司之可認列之轉投資收益情形，評估本公司轉投資衣索比亞廠之預計資金回收年限約為 40 年，尚屬合理。

(3)海地廠

預估海地未來年度損益及宏遠公司可認列之損益情形

單位：新台幣仟元(110 年度起匯率係以美金:新台幣=1:28.3)

項目 年度	106 年度 (實際數)	107 年度 (實際數)	108 年度 (實際數)	109 年度 (實際數)	110 年 1-6 月 (實際數)	110 年度 (預估數)	111 年度 (預估數)	112 年度 (預估數)	113 年度 (預估數)	114 年度 (預估數)	115 年度 (預估數)	116 年度 (預估數)	117 年度 (預估數)	118~143 年度 (預估數)
營業收入	0	6,291	26,077	125,877	52,877	230,987	272,564	325,714	389,229	469,020	571,267	695,803	848,532	848,532
營業成本	0	30,176	122,588	273,930	133,904	347,821	299,821	324,086	369,767	424,464	511,284	615,090	741,193	741,193
營業毛利(毛損)	0	(23,885)	(96,511)	(148,053)	(81,027)	(116,834)	(27,256)	1,629	19,461	44,557	59,983	80,713	107,339	107,339
營業費用	4,666	11,004	21,073	29,038	16,163	34,663	35,433	36,480	38,923	43,150	46,273	55,664	66,355	66,355
營業利益(損失)	(4,666)	(34,889)	(117,584)	(177,091)	(97,190)	(151,497)	(62,690)	(34,851)	(19,461)	1,407	13,710	25,049	40,984	40,984
稅前淨利(損失)	(4,768)	(36,054)	(119,004)	(179,690)	(98,481)	(153,401)	(66,098)	(38,600)	(23,585)	(2,717)	9,587	20,925	36,860	36,860
稅後淨利(損失)	(4,768)	(36,054)	(119,004)	(179,690)	(98,481)	(153,401)	(66,098)	(38,600)	(23,585)	(2,717)	9,587	20,925	36,860	36,860

項目	106 年度 (實際數)	107 年度 (實際數)	108 年度 (實際數)	109 年度 (實際數)	110 年 1~6 月 (實際數)	110 年度 (預估數)	111 年度 (預估數)	112 年度 (預估數)	113 年度 (預估數)	114 年度 (預估數)	115 年度 (預估數)	116 年度 (預估數)	117 年度 (預估數)	118~143 年度 (預估數)
宏遠可認列投資收益	(4,768)	(36,054)	(119,004)	(179,690)	(98,481)	(153,401)	(66,098)	(38,600)	(23,585)	(2,717)	9,587	20,925	36,860	958,371(註)
宏遠可認列投資收益 累計數	(4,768)	(40,822)	(159,826)	(339,516)	-	(492,917)	(559,015)	(597,615)	(621,201)	(623,917)	(614,330)	(593,405)	(556,545)	401,826

註：自 118 年起其各年度預估損益均與 117 年度相同，預估 118~138 年度每年可認列投資損益金額為 36,860 仟元，計 26 年，總計可認列投資損益金額為 958,371 仟元。

本公司於 105 年啟動全球佈局之願景策略，透過子公司宏展國際再投資香港服裝，並於 106 年透過香港服裝投資並持有海地廠 100% 股權，投資金額約為新台幣 390,960 仟元。106 至 108 年為建廠及營運初期，109 年開始量產。海地廠主係提供紗到成衣一條龍式的全方位生產服務，因地理位置臨近歐美市場及具備關稅優惠等優勢，更有利於拓展歐洲及美洲客戶，品牌客戶為 Sparc(Brooks Brothers)、TNF、Threadfast、Ariat、KMS 等，透過海地廠延伸整體垂直整合供應鏈，運用全球運籌優勢擴大對外銷售，除可提供客戶更快速便利的價值型服務之外，更可由成衣訂單帶動布廠訂單成長，達到互補效果，故投資海地廠有其必要性及合理性。因海地廠仍屬於營運初期，行銷體系尚屬薄弱，營收規模仍待發酵，在產能利用率不足以支撐固定營運成本、市場開發之管銷人員、作業人員薪資、人員招募訓練、設備折舊、廠房及宿舍租金等成本及費用致產生營業淨損，而海地廠雖於 109 年訂單仍不足以支應固定營運成本，惟依 109 年度營收成長率 382.71%、110 年 1 月~6 月營收成長情形及目前市場狀況保守推估 110 年營業收入成長幅度約為 83.50%。

營收成長率依以前年度推估未來 111 年~113 年為 18~19.5%、114 年~116 年為 20.5~21.8%、117 年以後皆為 21.95%；毛利率係依據 109 年度(117.62)%及 110 年 1 月~6 月(153.24)%等歷史經驗，並考量固定營運成本攤銷持續下降及持續推動自動化及提高生產效率等成本改善等，預估隨營收規模逐漸增加，將持續達到規模經濟效益，推估 110 年毛利率約為(50.58)%、111 年為(10)%、112 為 0.5%、113 年為 5%、114 年~116 年為 9.5%~11.6%、117 年以後皆為 12.65%；在營業費用方面，主係依據 109 年度 23.07%及 110 年 1 月~6 月 30.57%等歷史經驗，於持續推動摺節費用及簡化流程後推估未來營業費用率可持續降低，預估 110 年營業費用率約為 15.01%、111 年為 13%、112~113 年為 10%~11.2%、114 年~116 年為 8%~9.20%、117 年以後皆為 7.82%；在稅前淨利方面，係考量營業外收支主要項目為銀行利息收入、利息費用及匯兌損益後推估之；另衣索比亞廠目前無所得稅負影響，估計其未來年度之稅後淨利，尚屬合理。

由上表之海地廠之損益及本公司之可認列之轉投資收益情形，評估本公司轉投資海地廠之預計資金回收年限約為 40 年，尚屬合理。

- 八、公司初次上市、上櫃或前次及最近三年度申報(請)募集與發行有價證券時，於公開說明書中揭露之聲明書或承諾事項及其目前執行情形：無。
- 九、最近年度及截至公開說明書刊印日止，董事或監察人對董事會通過重要決議有不同意見且有紀錄或書面聲明者，其主要內容：無。
- 十、最近年度及截至公開說明書刊印日止，公司及其內部人員依法被處罰，或公司對其內部人員違反內部控制制度規定之處罰，其處罰結果可能對股東權益或證券價格有重大影響者，應列明其處罰內容、主要缺失與改善情形：無。
- 十一、證券承銷商、發行人及其董事、監察人、總經理、財務或會計主管以及與本次申報募集發行有價證券案件有關之經理人等人出具不得退還或收取承銷相關費用之聲明書：請參閱本公開說明書附件七。
- 十二、發行人辦理現金增資或募集具股權性質之公司債，並採詢價圈購對外公開承銷之案件，證券承銷商及發行人等出具不得配售予關係人及內部人等對象之聲明書：不適用。
- 十三、發行人視所營事業性質，委請在技術、業務、財務等各方面具備專業知識及豐富經驗之專家，就發行人目前營運狀況及本次發行有價證券後之未來發展，進行比較分析並出具意見者，應揭露該等專家之評估意見：不適用。
- 十四、其他必要補充說明事項：無。
- 十五、上市上櫃公司應就公司治理運作情形應記載事項

(一)董事會運作情形資訊

最近年度(109 年度)董事會開會 5 次(A)，董事出席情形如下：

職稱	姓名	實際出(列)席次數(B)	委託出席次數	實際出(列)席率(%) (B/A)	備註
董事長	威昱創新投資(股)公司 代表人：席家宜	4	1	80	—
董事	遠鼎投資(股)公司 代表人：徐旭東	1	4	20	—
董事	遠鼎投資(股)公司 代表人：吳高山	5	0	100	—
董事	遠鼎投資(股)公司 代表人：胡正隆	5	0	100	—
董事	裕鼎實業(股)公司 代表人：葉清來	5	0	100	—
董事	碩荃(股)公司 代表人：葉守焯	5	0	100	—
董事	裕元投資(股)公司 代表人：林華生	5	0	100	—
董事	裕元投資(股)公司 代表人：王嘉聰	5	0	100	—
獨立董事	陳修忠	4	1	80	—
獨立董事	莊英志	5	0	100	—

獨立董事	陳壬發	5	0	100	—
------	-----	---	---	-----	---

其他應記載事項：

一、董事會之運作如有下列情形之一者，應敘明董事會日期、期別、議案內容、所有獨立董事意見及公司對獨立董事意見之處理：

(一)證券交易法第 14 條之 3 所列事項：本公司已設置審計委員會，故不適用。

(二)除前開事項外，其他經獨立董事反對或保留意見且有紀錄或書面聲明之董事會議決事項：無。

二、董事對利害關係議案迴避之執行情形，應敘明董事姓名、議案內容、應利益迴避原因以及參與表決情形：不適用。

三、上市上櫃公司應揭露董事會自我(或同儕)評鑑之評估週期及期間、評估範圍、方式及評估內容等資訊，並填列董事會評鑑執行情形：

評估週期	評估期間	評估範圍	評估方式	評估內容
每年執行一次	109.01.01~109.12.31	董事會、個別董事成員、審計委員會及薪酬委員會	內部自評、董事會成員自評	(1)董事會績效評估：對公司營運之參與程度、提升董事會決策品質、董事會組成與結構、董事之選任及持續進修、內部控制等。 (2)個別董事成員績效評估：公司目標與任務之掌握、董事職責認知、對公司營運之參與程度、內部關係經營與溝通、董事之專業及持續進修、內部控制等。 (3)功能性委員會績效評估：對公司營運之參與程度、功能性委員會職責認知、提升功能性委員會決策品質、功能性委員會組成及成員選任、內部控制等。

四、當年度及最近年度加強董事會職能之目標(例如設立審計委員會、提昇資訊透明度等)與執行情形評估：

為強化董事會職能，使董事會對公司財務業務做出客觀獨立之判斷，本公司於 107 年 6 月 12 日股東常會第十一屆董事改選完成設立審計委員會。本公司於 108 年 8 月 8 日第十一屆第六次董事會議完成訂定「董事會績效評估辦法」並揭露於公司網站。執行單位每年定期進行包括董事會、個別董事成員及功能性委員會之績效評估，並將評估結果報告董事會、揭露於公司網站。

本公司自 101 年度第九屆董事會起迄今，於公司網站之公司治理專區公告每次董事會議之重要決議及議事錄，提升公司資訊透明度及保護股東權益。為強化公司治理，本公司於 107 年 3 月 16 日起投保董監事暨重要職員責任保險，並於 110 年 3 月 16 日完成續保。

(二)審計委員會運作情形

本公司審計委員會由全體獨立董事組成，並且至少每季召開一次常會，審議事項主要包含：

- 1.依證券交易法第十四條之一規定訂定或修正內部控制制度。
- 2.內部控制制度有效性之考核。
- 3.依證券交易法第三十六條之一規定訂定或修正取得或處分資產、從事衍生性商品交易、資金貸與他人、為他人背書或提供保證之重大財務業務行為之處理程序。
- 4.涉及董事自身利害關係之事項。
- 5.重大之資產或衍生性商品交易。
- 6.重大之資金貸與、背書或提供保證。
- 7.募集、發行或私募具有股權性質之有價證券。
- 8.簽證會計師之委任、解任或報酬。
- 9.財務、會計或內部稽核主管之任免。
- 10.年度財務報告及半年度財務報告。
- 11.其他公司或主管機關規定之重大事項。

◎審閱財務報告

董事會造送本公司109年度營業報告書、財務報表及虧損撥補等議案，其中財務報表業經委任勤業眾信聯合會計師事務所廖鴻儒、郭麗園會計師查核完竣，並出具查核報告。上述營業報告書、財務報表及盈餘分派議案經本審計委員會查核完竣，認為尚無不合。

◎委任簽證會計師

簽證會計師之獨立性及適任性，業經110年2月5日審計委員會及110年2月5日董事會評估，簽證會計師與本公司間無任何利害、親屬等關係，並於提供專業服務時保持公正客觀之態度，另取得簽證會計師事務所出具超然獨立聲明書，符合獨立性及適任性之規範。

最近年度(109年度)共召開5次(A)審計委員會，獨立董事出席情形如下：

職稱	姓名	實際出(列)席次數(B)	委託出席次數	實際出(列)席率(%) (B/A)	備註
獨立董事	莊英志	5	0	100	—
獨立董事	陳修忠	4	1	80	—
獨立董事	陳壬發	5	0	100	—

其他應記載事項：

一、審計委員會之運作如有下列情形之一者，應敘明董事會日期、期別、議案內容、審計委員會決議結果以及公司對審計委員會意見之處理：

(一)證券交易法第14條之5所列事項。

董事會會議日期	重要議案	審計委員會之審議結果	公司對審計委員會意見之處理
109.03.19 第一屆 第7次	1.泰國盤谷銀行提供本公司中期放款及綜合額度到期續約案	全體成員同意通過	無
	2.匯豐(台灣)商業銀行提供本公司綜合授信額度到期續約案	全體成員同意通過	無
	3.台新國際商業銀行提供短期信用額度到期續約案	全體成員同意通過	無
	4.永豐銀行提供本公司綜合額度到期續約案	全體成員同意通過	無
	5.國際票券(台南)提供本公司短期發行商業本票額度到期續約案	全體成員同意通過	無
	6.王道銀行提供本公司中期授信、出口押匯及衍生性金融商品額度到期續約案	全體成員同意通過	無
	7.瑞穗銀行(曼谷)提供本公司100%持有子公司短期放款額度，由本公司提供背書保證	全體成員同意通過	無
	8.泰國盤谷銀行提供本公司100%持有子公司短期放款額度，由本公司提供背書保證	全體成員同意通過	無
	9.匯豐銀行提供本公司100%持有子公司短期放款額度，由本公司提供背書保證	全體成員同意通過	無
	10.凱基銀行提供本公司100%持有子公司短期放款額度，由本公司提供背書保證	全體成員同意通過	無
	11.為子公司宏遠發展(上海)有限公司向中國信託上海分行辦理融資額度續約，由本公司出具安慰函	全體成員同意通過	無
	12.本公司108年度營業報告書、個體及合併財務報告	全體成員同意通過	無
	13.本公司108年度盈虧撥補案	全體成員同意通過	無
	14.為本公司重申自編財報，修正內部控制制度及內部稽核制度	全體成員同意通過	無
	15.108年11月至109年2月稽核業務報告	全體成員同意通過	無
	16.本公司108年度內控聲明書案	全體成員同意通過	無
	17.遠東國際商業銀行提供短期及中期綜合額度及遠期外匯額度到期續約案	全體成員同意通過	無
	18.本公司資金貸與子公司宏遠服裝(香港)公司案	全體成員同意通過	無
	19.本公司資金貸與子公司宏遠服裝(衣索比亞)公司案	全體成員同意通過	無
	20.日盛銀行提供本公司100%持有子公司短期放款額度，由本公司提供背書保證	全體成員同意通過	無
109.05.06 第一屆 第8次	1.上海銀行提供本公司短期授信、出口押匯、外銷放款及中期授信額度到期續約案	全體成員同意通過	無
	2.合庫票券金融公司提供本公司短期發行商業本票額度到期續約案	全體成員同意通過	無
	3.中華票券金融公司提供本公司短期發行商業本票額度到期續約案	全體成員同意通過	無
	4.永豐商銀提供子公司短期放款美金額度，由本公司提供背書保證案	全體成員同意通過	無
	5.元大商銀提供子公司短期放款額度，由本公司提供背書保證案。	全體成員同意通過	無
	6.母子公司交易產生的應收款項已逾一年，擬轉為資金貸與	全體成員同意通過	無
	7.本公司資貸子公司宏遠(美國)短期額度到期續約案	全體成員同意通過	無
	8.109年度3月至4月稽核業務報告案	全體成員同意通過	無

109.06.15 第一屆 第9次	1.本公司營運概況	全體成員同意通過	無
	2.本公司擬增資宏展，再轉增資美國子公司案	全體成員同意通過	無
109.08.12 第一屆 第10次	1.元大銀行提供本公司中期放款額度到期續約案	全體成員同意通過	無
	2.安泰銀行提供本公司中期放款額度到期續約案	全體成員同意通過	無
	3.兆豐銀行提供本公司短期綜合授信額度到期續約案	全體成員同意通過	無
	4.華南銀行提供本公司中期放款額度到期續約案	全體成員同意通過	無
	5.大慶票券提供本公司短期商業本票額度到期續約案	全體成員同意通過	無
	6.王道銀行提供子公司短期額度到期續約，由本公司提供背書保證	全體成員同意通過	無
	7.元大銀行提供子公司短期額度到期續約，由本公司提供背書保證	全體成員同意通過	無
	8.凱基銀行提供子公司中期額度到期續約，由本公司提供背書保證	全體成員同意通過	無
	9.安泰銀行提供子公司短期額度到期續約，由本公司提供背書保證	全體成員同意通過	無
	10.瑞穗銀行提供子公司短期額度到期續約，由本公司提供背書保證	全體成員同意通過	無
	11.母子公司(海地)交易產生的應收款項已逾一年，擬轉為資金貸與	全體成員同意通過	無
	12.母子公司(衣索)交易產生的應收款項已逾一年，擬轉為資金貸與	全體成員同意通過	無
	13.子公司宏遠服裝(香港)資貸超限，依規定訂定改善計畫案	全體成員同意通過	無
	14.為子公司宏展國際投資股份有限公司現金增資案	全體成員同意通過	無
	15.為子公司宏遠美國有限公司提供資金貸與案	全體成員同意通過	無
	16.109年度5月至7月稽核業務報告案	全體成員同意通過	無
109.11.10 第一屆 第11次	1.子公司宏遠服裝(香港)資貸超限，改善計畫執行情形報告	全體成員同意通過	無
	2.上海銀行提供本公司中期放款額度案	全體成員同意通過	無
	3.凱基銀行提供本公司中期授信額度到期續約案	全體成員同意通過	無
	4.中國輸出入銀行提供本公司短期出口貸款額度到期續約案	全體成員同意通過	無
	5.萬通票券提供本公司短期商業本票到期續約案	全體成員同意通過	無
	6.遠東銀行提供本公司短期、中期綜合額度及遠期外匯額度到期續約案	全體成員同意通過	無
	7.遠東銀行提供本公司100%持有子公司短期放款額度，由本公司提供背書保證.....	全體成員同意通過	無
	8.台新銀行提供本公司100%持有子公司短期放款額度，由本公司提供背書保證.....	全體成員同意通過	無
	9.勤業眾信聯合會計師事務所改派簽證會計師案	全體成員同意通過	無
	10.本公司資金貸與子公司宏展國際投資公司案	全體成員同意通過	無
	11.本公司資金貸與子公司宏遠服裝(香港)有限公司案	全體成員同意通過	無
	12.109年8月至10月稽核業務報告案	全體成員同意通過	無
	13.編製110年年度稽核計畫案	全體成員同意通過	無

(二)除前開事項外，其他未經審計委員會通過，而經全體董事三分之二以上同意之議決事項：無。

二、獨立董事對利害關係議案迴避之執行情形，應敘明獨立董事姓名、議案內容、應利益迴避原因以及參與表決情形：無此情形。

三、獨立董事與內部稽核主管及會計師之溝通情形(應包括就公司財務、業務狀況進行溝通之重大事項、方式及結果等)：

(一)溝通方式：

- 1.獨立董事每季均召開審計委員會，會後製作成審計委員會議事錄，並將重要討論及決議情形通知總經理及高階主管。內部稽核主管均於會議中列席報告稽核業務執行情形及重大內控內稽事項報告，並完成各獨立董事指示事項的執行、報告與追蹤，各獨立董事並無特殊建議事項。
- 2.本公司委任之簽證會計師均於每季審計委員會就財務報告查核(核閱)簽證相關事宜及其他相關法令要求之事項與各獨立董事進行溝通，各獨立董事並無特殊建議事項。

(二)溝通事項摘要：

本公司獨立董事與內部稽核主管及簽證會計師溝通情形：溝通情形良好，主要溝通事項摘要如下：

審計委員會議	與內部稽核主管之溝通情形	與會計師之溝通情形
第一屆第7次 109.03.19	•108年11月至109年2月內部稽核業務報告	•108年度財務報告查核情況。 •108年度內部控制查核結果。
第一屆第8次 109.05.06	•109年度3月至4月內部稽核業務報告	•109年度第1季財務報告核閱情況。
第一屆第10次 109.08.12	•109年度5月至7月內部稽核業務報告	•109年上半年度財務報告核閱情況。
第一屆第11次 109.11.10	•109年8月至10月內部稽核業務報告 •110年年度稽核計畫	•109年度第3季財務報告核閱情況。

(三)公司治理運作情形及其與上市上櫃公司治理實務守則差異情形及原因

評估項目	運作情形			與上市上櫃 公司治理實 務守則差異 情形及原因
	是	否	摘要說明	
一、公司是否依據「上市上櫃公司治理實務守則」訂定並揭露公司治理實務守則？	V		本公司於董事會訂定「公司治理實務守則」，並揭露於公司網站及公開資訊觀測站。	無重大差異。
二、公司股權結構及股東權益				
(一)公司是否訂定內部作業程序處理股東建議、疑義、糾紛及訴訟事宜，並依程序實施？	V		(一)本公司設有審計委員會及稽核處電子郵件信箱，建立與股東及利害關係人之溝通管道，並依相關規範處理股東建議、疑義、糾紛及訴訟等相關事宜。	無重大差異。
(二)公司是否掌握實際控制公司之主要股東及主要股東之最終控制者名單？	V		(二)隨時掌握實際控制公司之主要股東及主要股東之最終控制者名單，並依上市公司資訊申報作業辦法規定申報異動資料。	無重大差異。
(三)公司是否建立、執行與關係企業間之風險控管及防火牆機制？	V		(三)本公司除有專職應收帳款之風險控管外，並與關係企業均已訂定「取得或處分資產處理程序」、「資金貸與他人作業程序」及「背書保證作業程序」，彼此間之風險控管機制及防火牆均已適當建立。	無重大差異。
(四)公司是否訂定內部規範，禁止公司內部人利用市場上未公開資訊買賣有價證券？	V		(四)本公司已訂定「內部重大資訊處理作業程序」、「道德行為準則」及「誠信經營守則」，均禁止公司內部人利用市場上未公開資訊買賣有價證券，並進行下列宣導： 1、新任經理人於簽署聲明書時一併提供「內部重大資訊申報作業程序」。 2、不定期向經理人宣導「內部重大資訊申報作業程序」及禁止公司內部人利用市場上未公開資訊買賣有價證券等涉及內線交易相關法令資訊。 3、本公司經理人及受僱人均於初任職時簽署保密協定，並對員工進行「內部重大資訊申報作業程序」之宣導。	無重大差異。
三、董事會之組成及職責				
(一)董事會是否就成員組成擬訂多元化方針及落實執行？	V		(一)董事會成員之提名與遴選採用候選人提名制，參考獨立董事的意見，亦評估各成員之學經歷資訊，並遵守「董事選舉辦法」及「公司治理守則」，以確保多元性、獨立性及利害關係人的意見被納入考量(註1)。接班規劃請詳(註2)。	無重大差異。
(二)公司除依法設置薪資報酬委員會	V		(二)本公司設有：	無重大差異。

評估項目	運作情形			與上市上櫃公司 治理實務守則差異情形及原因
	是	否	摘要說明	
及審計委員會外，是否自願設置其他各類功能性委員會？			1、職災調查審議委員會：調查事故發生原因，杜絕災害重複發生。 2、零災害推動組織：預防災害事故發生。 3、「安全衛生委員會」：落實職業安全衛生管理。	
(三)公司是否訂定董事會績效評估辦法及其評估方式，每年並定期進行績效評估，且將績效評估之結果提報董事會，並運用於個別董事薪資報酬及提名續任之參考？	V		(三)本公司已依上市櫃治理實務守則訂定「宏遠興業股份有限公司董事會績效評估辦法」，並經108年8月8日董事會通過，每年由董事會成員及董事會議事單位，就五大面向(包含：對公司營運之參與程度、提升董事會決策品質、董事會組成與結構、董事之選任及持續進修、內部控制等)以內部自評方式進行當年度董事會績效評估。109年度本公司董事會績效評估結果為「超越標準」，足以顯示本公司強化董事會效能成果，評估結果於薪酬委員會報告。另本公司「董事會績效辦法」經109年11月董事會通過，至少每三年由外部專業獨立機構或外部專家學者團隊執行評估一次。	無重大差異。
(四)公司是否定期評估簽證會計師獨立性？	V		(四)本公司依公司治理實務守則第21條，每年定期評估會計師之獨立性，並提報董事會且建立良好的溝通管道，可隨時就查核發現之異常事項，溝通意見並立即改善。109年度簽證會計師之獨立性，業經110年2月5日董事會評估皆符合獨立性。(註3)	無重大差異。
四、上市上櫃公司是否配置適任及適當人數之公司治理人員，並指定公司治理主管，負責公司治理相關事務(包括但不限於提供董事、監察人執行業務所需資料、協助董事、監察人遵循法令、依法辦理董事會及股東會之會議相關事宜、製作董事會及股東會議事錄等)？	V		本公司於110年4月董事會通過設置公司治理主管，由管理部向文桂副總負責公司治理相關事務，職權範圍包括：辦理董事會及股東會之會議相關事宜、製作董事會及股東會議事錄、協助董事就任及持續進修、提供董事執行業務所需資料、協助董事遵循法令。	無重大差異。
五、公司是否建立與利害關係人(包括但不限於股東、員工、客戶及供應商等)溝通管道，及於公司網站設置利害關係人專區，並妥適回應利害關係人所關切之重要企業社會責任議題？	V		本公司於公司網站設有『聯絡我們』，建立股東及利害關係人與公司相關單位之溝通管道，各利害關係人如有需求，可隨時連絡公司各相關部門及單位，溝通管道暢通。	無重大差異。

評估項目	運作情形			與上市上櫃公司 治理實務守則差異情形及原因
	是	否	摘要說明	
六、公司是否委任專業股務代辦機構辦理股東會事務？	V		本公司委任亞東證券股份有限公司以專業股務代辦機構之角色，協助辦理股東會相關事務。	無重大差異。
七、資訊公開 (一)公司是否架設網站，揭露財務業務及公司治理資訊？	V		(一) 本公司設有中英文網站： http://www.everest.com.tw 於企業網站上即時揭露財務業務及公司治理相關資訊。	無重大差異。
(二)公司是否採行其他資訊揭露之方式(如架設英文網站、指定專人負責公司資訊之蒐集及揭露、落實發言人制度、法人說明會過程放置公司網站等)？	V		(二)除依規定設有發言人及代理發言人且落實執行外，仍有不定期召開法人說明會並指定專人負責公司資訊之搜集、定期或不定期於公開資訊觀測站及本公司網站揭露相關資訊。	無重大差異。
(三)公司是否於會計年度終了後兩個月內公告並申報年度財務報告，及於規定期限前提早公告並申報第一、二、三季財務報告與各月份營運情形？	V		(三)本公司依「證券交易法」第三十六條規定辦理，本公司財務報告與各月份營運情形均申報於公開資訊觀測站 https://mops.twse.com.tw/mops/web/index	無重大差異。
八、公司是否有其他有助於瞭解公司治理運作情形之重要資訊(包括但不限於員工權益、僱員關懷、投資者關係、供應商關係、利害關係人之權利、董事及監察人進修之情形、風險管理政策及風險衡量標準之執行情形、客戶政策之執行情形、公司為董事及監察人購買責任保險之情形等)？	V		請參閱(九)其他足以增進對公司治理運作情形之瞭解的重要資訊。	無重大差異。
九、請就臺灣證券交易所股份有限公司公司治理中心最近年度發布之公司治理評鑑結果說明已改善情形，及就尚未改善者提出優先加強事項與措施。 本公司109年「公司治理評鑑」結果尚未公布成績，待公布後另行於網頁上說明。				

註1：董事成員整體具備之能力：

董事姓名	性別	獨立董事任期年資			專業知識與技能			多元化核心項目							
		3年 以下	3年至 6年		專業 背景	專業 資格	紡織產 業經歷	營運 判斷	經營 管理	財務 會計	商學 經濟	危機 處理	產業 知識	國際市 場觀	領導 決策
席家宜	男				經營		V	V	V	V	V	V	V	V	V
徐旭東	男				經營		V	V	V	V	V	V	V	V	V
吳高山	男				經營		V	V	V	V	V	V	V	V	V
胡正隆	男				經營		V	V	V	V	V	V	V	V	V
葉清來	男				紡織		V	V	V	V	V	V	V	V	V
葉守焯	男				紡織		V	V	V	V	V	V	V	V	V
林華生	男				法律	律師		V	V		V	V	V	V	V

董事姓名	性別	獨立董事 任期年資		專業知識與技能			多元化核心項目							
		3年 以下	3年至 6年	專業 背景	專業 資格	紡織產 業經歷	營運 判斷	經營 管理	財務 會計	商學 經濟	危機 處理	產業 知識	國際市 場觀	領導 決策
王嘉聰	男			會計	會計師		V	V	V	V	V	V	V	V
莊英志	男	V		經營		V	V	V	V	V	V	V	V	V
陳修忠	男		V	紡織		V	V	V		V	V	V	V	V
陳壬發	男	V		紡織		V	V	V		V	V	V	V	V

註 2：董事會成員及重要管理階層之接班規劃和管理目標

本公司在規劃接班計畫中，接班人除了必需具備卓越的工作能力外，經營理念要與公司相符，公司重要的經營理念為贏在學習、勝在改變，要不斷的轉型升級，為業界先行者；在董事自評的績效考核項目上也加入了社會性指標，強化董事會成員透過其指令、行動及行為，展現誠信與道德價值，以表示支持內部控制制度運作之重要性（例如：董事會採取特定的措施，設定有關道德、社會、環保或其他形式的負責任行為之基調，包括溫室氣體排放報導、永續性的生產流程或天然災害後的社區救助等重要項目）。107年股東會選舉8位董事及3位獨立董事，每位董事成員均瞭解並認同公司的經營理念，掌握公司所處的產業狀況。同時，在國際政經情勢、法令遵循、國際化經營管理及製造業經營管理方面均有長足的經驗，而為因應日新月異的國際競爭管理環境及法令的不斷更新(如公司治理)，本公司也為董事成員規劃專屬課程，以確保高階主管皆具備與時俱進的管理能力。

針對重要管理階層，公司內部有一系列完整的主管升遷及培訓方案，配合公司的營運及全球化的腳步，推動個人發展計畫，並以「創新」列為全體階層必備的勝任能力，結合個人發展計畫(IDP)需求彙總，量身打造個人的學習地圖；年度課程規劃則依據蒐集而來需求，進行課程規劃及設計，評核年度考績，瞭解個人能力現況，給予合適的輔導與協助，提昇績效表現。

針對高階主管接班梯隊，辦理「主管培訓課程」，以經驗傳承和實際個案研討等方式，讓具潛力、績效卓越的員工能快速成長茁壯，進而成為各事業群的優秀領導者，以創造基業長青，確保永續經營。

註 3：簽證會計師之獨立性評估：

說明	評估結果	是否符合獨立性
1.委辦事項與會計師有直接或重大間接利害關係而影響其公正及獨立性時，應予以迴避，不得承辦。	無利害關係	是
2.財務報表之查核或核閱係提供廣泛潛在之報表使用者高度或中度但非絕對之確信，會計師除維持實質上之獨立性外，其形式上之獨立更顯重要。因此，審計成員、其他共同執業會計師、事務所及事務所關係企業須對審計客戶維持獨立性。	是	是
3.本公司委任會計師是否保有下列事項：		
(1)正直：會計師應以正直嚴謹之態度，執行專業之服務。	是	是
(2)公正客觀：會計師於執行專業服務時，應維持公正客觀態度，同時應避免利益衝突而影響獨立性。		
(3)獨立性：會計師於執行財務報表之查核或核閱時，應於形式上及實質上維持超然獨立立場，公正表示意見。		
4.會計師的獨立性與正直、公正客觀相關聯。會計師接受委任時並未有缺乏或喪失獨立性，進而影響正直及公正客觀之立場。	是	是
5.會計師的獨立性並未受到自我利益、自我評估、辯護、熟悉度及脅迫而有所影響。	是	是
6.獨立性受自我利益之影響，係指經由本公司獲取財務利益，或因其他利害關係而與本公司發生利益上之衝突。是否未產生下列影響之情況：	不適用	是
(1)與本公司有直接或重大間接財務利益關係。		

說明	評估結果	是否符合獨立性
(2)與本公司或其董事間有融資或保證行為。		
(3)考量本公司流失之可能性。		
(4)與本公司有密切之商業關係。		
(5)與本公司間有潛在之僱佣關係。		
(6)與本公司查核案件有關之或有公費。		
7.獨立性受自我評估之影響，會計師執行非審計服務案件所出具之報告或所作之判斷，於執行財務資訊之查核或核閱過程中作為查核結論之重要依據；或審計服務小組成員曾擔任本公司之董監事，或擔任直接並有重大影響該審計案件之職務。是否未產生下列影響之情況：		
(1)審計服務小組成員目前或最近二年內擔任本公司之董監事、經理人或對審計案備件有重大影響之職務。		
(2)對本公司所提供之非審計服務將直接影響審計案件之重要項目。	不適用	是
8.獨立性受辯護之影響，係指審計服務小組成員成為本公司立場或意見之辯護者，導致其客觀性受到質疑。是否未產生下列影響之情況：		
(1)宣傳或仲介本公司所發行之股票或其他證券。	不適用	是
(2)擔任本公司之辯護人，或代表本公司協調與其他第三人間發生之衝突。		
9.熟悉度對獨立性之影響，係指籍由與本公司董事、經理人之密切關係，使得會計師或審計服務小組成員過度關注或同情本公司之利益。是否未產生下列影響之情況：	不適用	是
(1)與本公司之董事、經理人或對審計案件有重大影響職務之人員有親屬關係。		
(2)卸任一年以內之共同執業會計師擔任本公司董事、經理人或對審計案件有重大影響之職務。		
(3)收受本公司或其他董事、經理人價值重大之饋贈或禮物。	不適用	是
10.脅迫對獨立性之影響，係指審計服務小組成員承受或感受到來自本公司之恫嚇，使其無法保持客觀性及澄清專業上之懷疑。是否未產生下列影響之情況：		
(1)要求會計師接受管理階層在會計政策上之不當選擇或財務報表上之不當揭露。		
(2)為降低公費，對會計師施加壓力，使其不當的減少應執行之查核工作。	是	是
11.事務所及審計服務小組成員有責任維護獨立性，維持獨立性時應考量所執行之工作內容對獨立性是否有影響，並可消除前述影響或使其降低至可接受程度之措施。		
12.當確認對獨立性之影響為重大時，本公司、事務所及審計服務小組成員是否有採用適當的措施，以消弭該項影響或將其降低至可接受之程度，並紀錄該項結論。	不適用(無重大影響)	
13.本公司、事務所及審計服務小組成員如未採取任何措施或所採用之措施無法有效消弭對獨立性之影響或降低至可接受之程度，是否應該更換會計師，以維持其獨立性。	不適用(無此情事)	

(四)薪資報酬委員會運作情形資訊

1.薪資報酬委員會成員資料

身份別	姓名	是否具有五年以上工作經驗及下列專業資格			符合獨立性情形（註）										兼任其他 公開發行 公司薪資 報酬委員 家數	備註
		商務、法務、財務、會計或公司業務所須相關科系之公私立大專院校講師以上	法官、檢察官、律師、會計師或其他與公司業務所需之國家考試及格領有證書之專門職業及技術人員	具有商務、法務、財務、會計或公司業務所須之工作經驗	1	2	3	4	5	6	7	8	9	10		
獨立董事	莊英志			✓	✓	✓	✓	✓	✓	✓	✓	✓	✓	✓	0	
獨立董事	陳壬發			✓	✓	✓	✓	✓	✓	✓	✓	✓	✓	✓	0	-
其他	林俊佑			✓	✓	✓	✓	✓	✓	✓	✓	✓	✓	0		

註：各成員於選任前二年及任職期間符合下述各條件者，請於各條件代號下方空格中打“✓”。

- 1.非為公司或其關係企業之受僱人。
- 2.非公司或其關係企業之董事、監察人。(但如為公司與其母公司、子公司或屬同一母公司之子公司依本法或當地國法令設置之獨立董事相互兼任者，不在此限)。
- 3.非本人及其配偶、未成年子女或以他人名義持有公司已發行股份總數1%或持股前十名之自然人股東。
- 4.非1所列之經理人或2、3所列人員之配偶、二親等以內親屬或三親等以內直系血親親屬。
- 5.非直接持有公司已發行股份總數5%以上、持股前五名或依公司法第27條第1項或第2項指派代表人擔任公司董事或監察人之法人股東之董事、監察人或受僱人(但如為公司與其母公司、子公司或屬同一母公司之子公司依本法或當地國法令設置之獨立董事相互兼任者，不在此限)。
- 6.非與公司之董事席次或有表決權之股份超過半數係由同一人控制之他公司董事、監察人或受僱人(但如為公司或其母公司、子公司或屬同一母公司之子公司依本法或當地國法令設置之獨立董事相互兼任者，不在此限)。
- 7.非與公司之董事長、總經理或相當職務者互為同一人或配偶之他公司或機構之董事(理事)、監察人(監事)或受僱人(但如為公司與其母公司、子公司或屬同母公司之子公司依本法或當地國法令設置之獨立董事相互兼任者，不在此限)。
- 8.非與公司有財務或業務往來之特定公司或機構之董事(理事)、監察人(監事)、經理人或持股百分5%以上股東(但特定公司或機構如持有公司已發行股份總數20%以上，未超過50%，且為公司與其母公司、子公司或屬同一母公司之子公司依本法或當地國法令設置之獨立董事相互兼任者，不在此限)。
- 9.非為公司或關係企業提供審計或最近二年取得報酬累計金額未逾新臺幣50萬元之商務、法務、財務、會計等相關服務之專業人士、獨資、合夥、公司或機構之企業主、合夥人、董事(理事)、監察人(監事)、經理人及其配偶。但依證券交易法或企業併購法相關法令履行職權之薪資報酬委員會、公開收購審議委員會或併購特別委員會成員，不在此限。
- 10.未有公司法第30條各款情事之一。

2. 薪資報酬委員會運作情形資訊

(1) 本公司之薪資報酬委員會委員計 3 人。

(2) 本屆委員任期：本屆委員任期 107 年 8 月 7 日至 110 年 6 月 11 日，最近年度 (109 年度) 薪資報酬委員會共開會 2 次(A)，討論事由與決議結果及出席情形如下：

職稱	姓名	實際出席次數	委託出席次數	實際出席率(%)	備註
召集人	莊英志	2	0	100	—
委員	陳壬發	2	0	100	—
委員	林俊佑	2	0	100	—

其他應記載事項：

1. 事會如不採納或修正薪資報酬委員會之建議，應敘明董事會日期、期別、議案內容、董事會決議結果以及公司對薪資報酬委員會意見之處理(如董事會通過之薪資報酬優於薪資報酬委員會之建議，應敘明其差異情形及原因)：無此情形。
2. 報酬委員會之議決事項，如成員有反對或保留意見且有紀錄或書面聲明者，應敘明薪資報酬委員會日期、期別、議案內容、所有成員意見及對成員意見之處理：無此情形。
3. 109 年度本公司薪資報酬委員會議案內容及決議結果如下：

開會日期	期別	討論事由	決議結果
109.03.10	第四屆第四次	1.三廠人力資源結構及人力趨勢	全體出席委員同意通過，並提報董事會，經全體出席董事無異議通過。
		2.109 年新任高階主管簡介	
109.11.25	第四屆第五次	1.三廠人力資源結構及人力趨勢	全體出席委員同意通過，並提報董事會，經全體出席董事無異議通過。
		2.109 年外勞零費用執行進度	

(五)履行社會責任情形及與上市上櫃公司企業社會責任實務守則差異情形及原因

評估項目	運作情形			與上市上櫃公司企業社會責任實務守則差異情形及原因
	是	否	摘要說明	
一、公司是否依重大性原則，進行與公司營運相關之環境、社會及公司治理議題之風險評估，並訂定相關風險管理政策或策略？	V		<p>奠基於前瞻性的全球佈局與不斷自我突破的躍競思維，放眼2020年，除了降低營運風險及更加落實永續經營管理之外，宏遠全球六廠將加強合縱連橫，於中美貿易戰與新冠肺炎疫情所造成國際大廠的轉單效應下，讓全球客戶更了解宏遠全球佈局的整合優勢；因應全球經濟的重大變局，宏遠將以審慎保守投資，擴大精實生產、提高生產力，來降低各項營運成本，並關注現金流以因應全球通貨緊縮的挑戰；快速因應這場變局，化危機為轉機。</p> <p>開發新的電子商務營運模式來因應全球各國鎖國經濟的新市場商機；並與不同產業共建新生態系統經濟，利用集團優質人力及全球化資源，持續精進產品研發及客戶服務，讓集團躍競突破、永續經營與成長，讓宏遠成為客戶優先爭取的長期合作夥伴，更成為股東、國家社會讚賞的標竿企業。</p>	本公司已積極瞭解相關規範內容，未來將配合法令規定及公司發展實況辦理。
二、公司是否設置推動企業社會責任專(兼)職單位，並由董事會授權高階管理階層處理，及向董事會報告處理情形？	V		<p>設置「ESM全球推動組織」，以總經理室為秘書單位，結合尖端技術研究所與研發部門、現場單位，並與環安、行銷、公用、管理部門以及外部輔導顧問充分合作，持續深化整體永續經營策略之擬定及推動。每年定期將CSR執行成果向經營高層彙報，使CSR的推動逐漸成為企業核心價值。</p>	無重大差異。
三、環境議題 (一)公司是否依其產業特性建立合適之環境管理制度？	V		<p>(一) 建置ISO 14001環境管理系統，設立環安室及環境管理專責人員，訂定環安衛政策，推動及執行環境管理相關事務，每年並請第三方驗證機構進行驗證。</p>	無重大差異。
(二)公司是否致力於提升各項資源之利用效率，並使用對環境負荷衝擊低之再生物料？	V		<p>(二) 推動綠色生活 7R(Rethink, Redesign, Reduce, Reuse, Repair, Recycle, Recovery)、循環經濟、清潔生產、節能減廢等措施，提高資源生產力(Less is More)；並使用對環境友善的原物料及染助劑，致力</p>	無重大差異。

評估項目	運作情形			與上市上櫃公司企業社會責任實務守則差異情形及原因
	是	否	摘要說明	
(三)公司是否評估氣候變遷對企業現在及未來的潛在風險與機會，並採取氣候相關議題之因應措施？	V		<p>開發對人類及生態無害的紡織品以減少環境衝擊。亦取得「清潔生產評估系統合格證書」和「綠色工廠認證標章」。</p> <p>(三) 降低能源使用、溫室氣體及減少空氣污染物之排放是企業面臨的課題之一，正視該議題除能符合法規要求，亦能有效控制營運成本。做好環境保護，持續實施製程減廢、廢棄物分類回收、節約能源及作業安全管理。全體人員秉持「環安衛政策」遵循「環境及職安衛系統」達成任務。</p> <ol style="list-style-type: none"> 1. 節能減碳---具體落實能源管控，共創低碳優質環境。 2. 持續改善---擬定節能計畫方針，合理有效運用能源。 3. 追蹤考核---訂定節能管考機制，定期檢討執行成效。 4. 目標方向---推動再生能源運用，朝向能源、環保及經濟共贏局面。 5. 教育宣導---養成正確節能觀念，提升員工能源素養。 	無重大差異。
(四)公司是否統計過去兩年溫室氣體排放量、用水量及廢棄物總重量，並制定節能減碳、溫室氣體減量、減少用水或其他廢棄物管理之政策？	V		<p>(四)宏遠公司每年進行溫室氣體盤查，持續追蹤溫室氣體排放量及來源，依據盤查結果，進行評估溫室氣體減量優先順序。每年統計廢棄物量，在廢棄物管理秉持著「從搖籃到搖籃」、「廢棄物=食物」的概念，持續推動廢棄物變資源再利用。從源頭管理實施垃圾分類、減量、循環再生利用，管末處理創造附加價值。在水資源管理方面，水平衡專案經由跨部門團隊合作，進行水資源源頭管理及用水監控，染整廠引進新的節能節水節省染助劑機台，逐步將資源耗用量大的舊染色機台汰換，並導入工業4.0，搭配新購置的自動加藥設備，精準控制加藥量，減少不必要之資源浪費。</p>	無重大差異。
四、社會議題				

評估項目	運作情形			與上市上櫃公司企業社會責任實務守則差異情形及原因
	是	否	摘要說明	
(一)公司是否依照相關法規及國際人權公約，制定相關之管理政策與程序？	V		(一) 本公司遵守各項勞動法規及國際人權公約，並據以訂定及調整內部管理制度，並保障僱用政策無性別、種族、年齡、婚姻與家庭狀況等差別待遇，落實報酬、僱用條件、訓練與升遷機會之平等，更持續追蹤法規動態，以保障員工之合法權益。	無重大差異。
(二)公司是否訂定及實施合理員工福利措施(包括薪酬、休假及其他福利等)，並將經營績效獲成果適當反映於員工薪酬？	V		(二) 本公司已訂定及實施合理員工福利措施，並將經營績效或成果適當反映於員工薪酬 1. 休假制度：悉依勞動法令規定實施完善之休假制度，並列入「工作規則」之中公告同仁知悉。 2. 各項福利措施：依法令的規定及兼顧員工的需求，來設計員工可享有的福利，包括員工宿舍、停車場、哺(集)乳室、物美價廉的餐飲、辦理員工健康檢查等等，使員工享有完善的福利制度(例：結婚補助、子女教育補助、退休人員禮金、喪葬補助、生育補助及產假、育嬰假、陪產假等)。 3. 員工酬金政策：依據個人的能力、對公司的貢獻度、績效表現、其所任職位之市場價值及考量公司未來營運風險後決定，與經營績效成正相關。整體的酬金組合，主要包含基本固定薪資、獎金及福利等三部分；而給付的標準，基本固定薪資是依照員工所擔任職位的市場行情核敘，獎金則是連結員工及部門目標達成以及公司之經營績效來發給。 4. 退休制度： 本公司完全依循勞動基準法及勞工退休金條例之規定，訂定員工退休相關制度辦法，包括工作十五年以上年滿五十五歲者、工作二十五年以上者及工作十年以上年滿六十歲者可自請退休，以及依員工投保等級提繳不低於其每月工資6%	無重大差異。

評估項目	運作情形			與上市上櫃公司企業社會責任實務守則差異情形及原因
	是	否	摘要說明	
(三)公司是否提供員工安全與健康之工作環境，並對員工定期實施安全與健康教育？	V		<p>勞工退休金等，並成立勞工退休準備金監督委員會，監督執行退休金提撥及發給等相關業務。</p> <p>(三)本公司為打造勞資雙贏的安全工作環境，導入ISO 45001職業安全衛生管理系統，同時設置安全衛生委員會並採取下列措施：</p> <p>工作環境維護：自機具、物料採購端起，即進行嚴格安全衛生標準要求，在安裝機具時也施以嚴格監督；依法定期進行各項作業環境測定，若遇不符標準情形，則立即排除或改善，並視作業場所的危險因素設置適當防護器材。</p> <p>員工健康維護：除配合政府進行職業災害健康檢查外，定期為員工安排健康檢查，視其結果與集團內醫院合作，進行健康管理；各廠並備有藥品、衛生材料、簡單醫療設備等，廠區設置約聘醫師與護理人員定期服務。將相關要求納入日常作業，透過日常員工教育，提升職業安全衛生績效。</p>	無重大差異。
(四)公司是否為員工建立有效之職涯能力發展培訓計畫？	V		<p>(四)本公司重視員工的教育訓練與職涯發展，除提供員工企業管理、工廠管理等相關管理才能訓練外，為加強人才培育及主管進修，規劃系統性及延續性課程訓練，協助提升員工的能力及素質，以增強個人與企業競爭力。</p>	無重大差異。
(五)對產品與服務之顧客健康與安全、客戶隱私、行銷及標示，公司是否遵循相關法規及國際準則，並制定相關保護消費者權益政策及申訴程序？	V		<p>(五)宏遠建置專業團隊服務全球客戶，透過定期拜訪客戶和品牌商、參與國內外展會等溝通管道，以「即時」、「專業」、「適切」的態度，來回應及滿足客戶的需求。同時，為了解客戶意見藉以提升服務品質，每年皆執行客戶滿意度調查，並訂有「客訴處理辦法」來處理客戶抱怨案件，針對顧客不夠滿意的項目制定的改進方案，並組織企業員工實行，以達到顧客滿意。</p>	無重大差異。
(六)公司是否訂定供應商管理政	V		<p>(六)新供應商於加入前，依「供應商評</p>	無重大差異。

評估項目	運作情形			與上市上櫃公司企業社會責任實務守則差異情形及原因
	是	否	摘要說明	
策，要求供應商在環保、職業安全衛生或勞動人權等議題遵循相關規範，及其實施情形？			鑑表」對其執行評核，於評鑑機制內，加入供應商工作環境、員工人權、社會責任等評核項目，提升供應商企業社會責任意識。發佈「宏遠興業社會責任準則聲明書」，向供應商宣導並要求供應商共同遵守社會責任規範。	
五、公司是否參考國際通用之報告書編製準則或指引，編製企業社會責任報告書等揭露公司非財務性資訊之報告？前揭報告書是否取得第三方驗證單位之確信或保證意見？	V		宏遠興業善盡企業社會責任，自2011年起自願揭露永續績效，每年發行企業社會責任報告書，持續與利害關係人溝通。宏遠興業2019年企業社會責任報告書內容依循全球報告倡議組織(Global Reporting Initiative, GRI)發佈之永續性報導準則(GRI Standards)核心選項撰寫，同時參照臺灣證券交易所「上市公司編製與申報企業社會責任報告書作業辦法」，編製前一年度之企業社會責任報告書，揭露公司所辨認之經濟、環境及社會之永續主題、相關策略、目標和措施及成果，由CSR報告書編輯小組負責整體規劃、溝通整合、資料彙整及編輯修訂後，由各編輯成員就相關內容及數據校閱與修訂，送交總經理審核後發行。本報告書未經外部的第三方單位查證。	無重大差異。
六、公司如依據「上市上櫃公司企業社會責任實務守則」定有本身之企業社會責任守則者，請敘明其運作與所定守則之差異情形：本公司參酌「上市上櫃公司企業社會責任實務守則」制定企業社會責任政策，落實推動公司治理、發展永續環境、維護社會公益，以及加強企業社會責任的資訊揭露，對參與社區發展與回饋、慈善公益團體及地方政府機構相關活動不遺餘力。截至目前為止尚無差異情形。				
七、其他有助於瞭解企業社會責任運作情形之重要資訊： (一)環保方面：以生態復育及尊重生物多樣性來追求環境永續，以綠建築的概念建置宏遠生態工業園及宏遠自然蔬果教育農莊，向外推廣到在地的社區，期許能成為永續農業的教育園區，為降低全球暖化，善盡心力。 (二)開放宏遠紡織生態工業園參觀與交流：為分享宏遠創新、永續、智慧、精實的行動與成果，宏遠開放生態工業園區給來賓實地參觀；同時也開放自然蔬菜教育農莊、環保製磚廠、MIT自動化成衣廠製程供參觀。期盼藉此實境體驗作為產業與環境教育的交流平臺，以推廣三重盈餘的永續理念；並讓參訪者見證台灣紡織業一貫廠的轉型創新、永續與智慧綠色工廠的精進過程。 (三)自有成衣品牌「幸福台灣EverSmile」每月提撥營業額百分之一做為公益基金。 請參閱「宏遠興業」網頁資訊，網址： http://www.everest.com.tw 請參閱「幸福台灣EverSmile」網頁資訊，網址： https://www.eversmile.com.tw/				

(六)履行誠信經營情形及與上市上櫃公司誠信經營守則差異情形及原因

評估項目	運作情形		與上市上櫃公司誠信經營守則差異情形及原因	
	是	否		摘要說明
一、訂定誠信經營政策及方案				
(一)公司是否制定經董事會通過之誠信經營政策，並於規章及對外文件中明示誠信經營之政策、作法，以及董事會與高階管理階層積極落實經營政策之承諾？	V		(一)本公司訂有「誠信經營守則」，律定本公司董事、經理人及其他員工行為規範，並於公司網站揭露誠信經營政策。	無重大差異。
(二)公司是否建立不誠信行為風險之評估機制，定期分析及評估營業範圍內具較高不誠信行為風險之營業活動，並據以訂定防範不誠信行為方案，且至少涵蓋「上市上櫃公司誠信經營守則」第七條第二項各款行為之防範措施？	V		(二)本公司及子公司在防範不誠信行為方案，涵蓋下列事項： 1.提供或接受不正當利益之認定標準。 2.提供合法政治獻金之處理程序。 3.提供正當慈善捐贈或贊助之程序及金額標準。 4.避免與職務相關利益衝突之規定，及其申報與處理程序。 5.對業務上獲得之機密及商業敏感資料之保密規定。 6.對涉有不誠信行為之供應商、客戶及業務往來交易對象之規範及處理程序。 7.發現違反企業誠信經營守則之處理程序。 8.對違反者採取之紀律處分。	無重大差異。
(三)公司是否於防範不誠信行為方案內明定作業程序、行為指南、違規之懲戒及申訴制度，且落實執行，並定期檢討修正前揭方案？	V		(三)本公司「誠信經營守則」明訂本公司人員於從事商業行為之過程中，不得直接或間接提供、承諾、要求或收受任何不正當利益，或做出其他違反誠信、不法或違背受託義務等不誠信行為，並有明定其作業程序、行為指南、懲戒及申訴。	無重大差異。
二、落實誠信經營				
(一)公司是否評估往來對象之誠信紀錄，並於其與往來交易對象簽訂之契約中明定誠信行為條款？	V		(一)本公司「誠信經營守則」明訂本公司於商業往來之前，將考量代理商、供應商、客戶或其他商業往來交易對象之合法性及是否有不誠信行為紀錄，並避免與有不誠信行為紀錄者進行交易。	無重大差異。
(二)公司是否設置隸屬董事會之推	V		(二)依本公司誠信經營守則第17	無重大差異。

評估項目	運作情形		與上市上櫃公司誠信經營守則差異情形及原因	
	是	否		摘要說明
<p>動企業誠信經營專責單位，並定期(至少一年一次)向董事會報告其誠信經營政策與防範不誠信行為方案及監督執行情形？</p>				
<p>(三)公司是否制定防止利益衝突政策、提供適當陳述管道，並落實執行？</p>	V		<p>條，由隸屬董事會之公司治理主管及人力資源處統一致力於企業誠信經營之推動與運作，負責誠信經營政策與防範方案之制定及監督執行，受董事會督導。主要職掌為依據董事會通過之「誠信經營守則」確保誠信經營之相關防弊措施，訂定防範不誠信行為方案，規劃內部組織、編制與職掌，降低營業不誠信行為風險，推動誠信政策宣導訓練，規劃執行檢舉制度，並協助董事會及管理階層評估執行情形，定期一年一次將向董事會報告。</p> <p>(三)1、本公司營運堅持零弊端原則若有人員利用本身職務之便，意圖謀取自己或他人之不當利益，致本公司蒙受損失，除應予以解除職務外，並應無條件賠償本公司因此所受之一切損失。</p> <p>2、本公司人員如有違反誠信經營規定者，本公司將視情節輕重，依本公司獎懲辦法予以懲處。</p> <p>3、本公司設有申訴制度，以提供違反本守則者，得依相關之規定救濟之途徑。</p>	無重大差異。
<p>(四)公司是否為落實誠信經營已建立有效的會計制度、內部控制制度，並由內部稽核單位依不誠信行為風險之評估結果，擬訂相關稽核計畫，並據以查核防範不誠信行為方案之遵循情形，或委託會計師執行查核？</p>	V		<p>(四)本公司設有嚴謹之會計制度及專責會計單位，財務報表均依規定經簽證會計師查核(或核閱)，並依規定公告，以確保財務資訊的正確性及透明度。為落實「公開發行公司建立內部控制制度處理準則」及「誠信經營守則」，本公司除設有內部稽核部門，建立相關內部控制制度，定期檢視及修正其有效性，並定期查核前項制度遵循情形，作成稽核報告提報董事會。</p>	無重大差異。
<p>(五)公司是否定期舉辦誠信經營之</p>	V		<p>(五)本公司為建立誠信的企業文化</p>	無重大差異。

評估項目	運作情形			與上市上櫃公司誠信經營守則差異情形及原因
	是	否	摘要說明	
內、外部之教育訓練？			並防範不誠信的行為，不定期對員工進行教育宣導，並提醒本公司的利害關係人遵守並尊重本公司的道德及誠信標準。相關作業程序及準則等規定，都公開揭露在公司網站。	
三、公司檢舉制度之運作情形				
(一)公司是否訂定具體檢舉及獎勵制度，並建立便利檢舉管道，及針對被檢舉對象指派適當之受理專責人員？	V		(一)本公司「誠信經營守則」明訂本公司人員發現有違反誠信經營規定之情事，應主動向審計委員會、經理人、內部稽核主管、人力資源處或其他適當主管檢舉。	無重大差異。
(二)公司是否訂定受理檢舉事項之調查標準作業程序、調查完成後應採取之後續措施及相關保密機制？	V		(二)本公司人員發現有違反誠信經營規定之情事，應主動向審計委員會、經理人、內部稽核主管、人力資源處或其他適當主管檢舉。公司對於檢舉人身分及檢舉內容將確實保密。	無重大差異。
(三)公司是否採取保護檢舉人不因檢舉而遭受不當處置之措施？	V		(三)公司對於檢舉人身分及檢舉內容將確實保密，以保護檢舉人不因檢舉而遭受不當處置。	無重大差異。
四、加強資訊揭露				
(一)公司是否於其網站及公開資訊觀測站，揭露其所定誠信經營守則內容及推動成效？	V		本公司設有中英文網站，揭露公司訂定之誠信經營守則內容及相關資訊情形。	無重大差異。
五、公司如依據「上市上櫃公司誠信經營守則」定有本身之誠信經營守則者，請敘明其運作與所定守則之差異情形：無重大差異。				
六、其他有助於瞭解公司誠信經營運作情形之重要資訊(如公司檢討修正其訂定之誠信經營守則等情形)： 本公司遵守公司法、證券交易法、商業會計法、上市上櫃相關規章及與其他商業行為有關之法令，以作為落實誠信經營之基礎。本公司在請採購系統上都有加註誠信規範等相關重要資訊，確保供應商遵循，並讓往來廠商對於採購案之進程序有任何損害其權利或利益，有暢通的申訴管道。無論對內部員工及外部合作夥伴一向秉持最高標準之道德規範準則，供應商行賄及員工索賄之不法行為，將遭法律追訴。				

(七)公司如有訂定公司治理守則及相關規章者，應揭露其查詢方式相關規章：

請至本公司網址：www.everest.com.tw 及公開資訊觀測站：mops.twse.com.tw 查詢。

(八)最近年度及截至公開說明書刊印日止，公司董事長、總經理、會計主管、財務主管、內部稽核主管、公司治理主管及研發主管等辭職解任情形之彙總：無此情事。

(九)其他足以增進對公司治理運作情形瞭解之重要資訊，得一併揭露：

1. 公司員工行為或倫理守則：誠信、團隊、堅持、創新為本公司之經營理念，亦為每位宏遠人奉行之行為準則。
2. 公司財務資訊透明有關人員，其取得主管機關指明之相關證照情形

證照	人數
內部稽核師	1
地政士	1
會計師	1

3. 公司經理人進修情形：

進修人		課程	舉辦單位	時數
稽核主管	黃皇彰	勞動事件實例演習	中華民國內部稽核協會	12
		企業提升自行編製財務報告能力之政策解析及內稽內控實務重點研討		
會計主管	黃美秀	會計主管持續進修班	成功大學	12

4. 本公司董監事進修情形：

姓名	進修日期		主辦單位	課程名稱	進修時數
	起	迄			
王嘉聰	109/12/09	109/12/09	財團法人台灣金融研訓院	董事會運作實務與公司治理研習班	3hrs
	109/07/22	109/07/22	財團法人台灣金融研訓院	董事會運作實務與公司治理研習班	3hrs
陳修忠	109/12/09	109/12/09	財團法人台灣金融研訓院	董事會運作實務與公司治理研習班	3hrs
	109/07/22	109/07/22	財團法人台灣金融研訓院	董事會運作實務與公司治理研習班	3hrs
徐旭東	109/12/09	109/12/09	財團法人台灣金融研訓院	董事會運作實務與公司治理研習班	3hrs
	109/07/22	109/07/22	財團法人台灣金融研訓院	董事會運作實務與公司治理研習班	3hrs
席家宜	109/12/09	109/12/09	財團法人台灣金融研訓院	董事會運作實務與公司治理研習班	3hrs
	109/07/22	109/07/22	財團法人台灣金融研訓院	董事會運作實務與公司治理研習班	3hrs
胡正隆	109/12/09	109/12/09	財團法人台灣金融研訓院	董事會運作實務與公司治理研習班	3hrs
	109/07/22	109/07/22	財團法人台灣金融研訓院	董事會運作實務與公司治理研習班	3hrs
林華生	109/12/09	109/12/09	財團法人台灣金融研訓院	董事會運作實務與公司治理研習班	3hrs
	109/07/22	109/07/22	財團法人台灣金融研訓院	董事會運作實務與公司治理研習班	3hrs
葉清來	109/12/09	109/12/09	財團法人台灣金融研訓院	董事會運作實務與公司治理研習班	3hrs
	109/08/30	109/08/30	社團法人中華公司治理協會	運用公司治理機制強化公司經營	3hrs
莊英志	109/08/30	109/08/30	社團法人中華公司治理協會	運用公司治理機制強化公司經營	3hrs
	109/08/11	109/08/11	社團法人中華公司治理協會	董事會對公司治理評鑑因應與運用	3hrs
	109/05/07	109/05/07	社團法人中華公司治理協會	企業如何防範貪腐	3hrs
葉守焯	109/12/09	109/12/09	財團法人台灣金融研訓院	董事會運作實務與公司治理研習班	3hrs
	109/11/05	109/11/05	財團法人中華民國會計研究發展基金會	經濟間諜罪與營業秘密法之法律責任與案例解析	3hrs
	109/08/06	108/07/23	財團法人中華民國會計研究發展基金會	型塑公司治理文化	3hrs
	109/07/22	109/07/22	財團法人台灣金融研訓院	董事會運作實務與公司治理研習班	3hrs
陳壬發	109/12/09	109/12/09	財團法人台灣金融研訓院	董事會運作實務與公司治理研習班	3hrs
	109/07/22	109/07/22	財團法人台灣金融研訓院	董事會運作實務與公司治理研習班	3hrs
吳高山	109/12/09	109/12/09	財團法人台灣金融研訓院	董事會運作實務與公司治理研習班	3hrs
	109/07/22	109/07/22	財團法人台灣金融研訓院	董事會運作實務與公司治理研習班	3hrs

陸、重要決議

一、與本次發行有關之決議文：請參閱本公開說明書第 126 頁~第 141 頁。

宏遠興業股份有限公司

內部控制制度聲明書

日期：110年2月5日

本公司民國109年度之內部控制制度，依據自行評估的結果，謹聲明如下：

- 一、本公司確知建立、實施和維護內部控制制度係本公司董事會及經理人之責任，本公司業已建立此一制度。其目的係在對營運之效果及效率(含獲利、績效及保障資產安全等)、報導具可靠性、及時性、透明性及符合相關規範暨相關法令規章之遵循等目標的達成，提供合理的確保。
- 二、內部控制制度有其先天限制，不論設計如何完善，有效之內部控制制度亦僅能對上述三項目標之達成提供合理的確保；而且，由於環境、情況之改變，內部控制制度之有效性可能隨之改變。惟本公司之內部控制制度設有自我監督之機制，缺失一經辨認，本公司即採取更正之行動。
- 三、本公司係依據「公開發行公司建立內部控制制度處理準則」(以下簡稱「處理準則」)規定之內部控制制度有效性之判斷項目，判斷內部控制制度之設計及執行是否有效。該「處理準則」所採用之內部控制制度判斷項目，係為依管理控制之過程，將內部控制制度劃分為五個組成要素：1. 控制環境，2. 風險評估，3. 控制作業，4. 資訊與溝通，及5. 監督作業。每個組成要素又包括若干項目。前述項目請參見「處理準則」之規定。
- 四、本公司業已採用上述內部控制制度判斷項目，評估內部控制制度之設計及執行的有效性。
- 五、本公司基於前項評估結果，認為本公司於民國109年12月31日的內部控制制度(含對子公司之監督與管理)，包括瞭解營運之效果及效率目標達成之程度、報導係屬可靠、及時、透明及符合相關規範暨相關法令規章之遵循有關的內部控制制度等之設計及執行係屬有效，其能合理確保上述目標之達成。
- 六、本聲明書將成為本公司年報及公開說明書之主要內容，並對外公開。上述公開之內容如有虛偽、隱匿等不法情事，將涉及證券交易法第二十條、第三十二條、第一百七十一條及第一百七十四條等之法律責任。
- 七、本聲明書業經本公司民國110年2月5日董事會通過，出席董事11人中，有0人持反對意見，餘均同意本聲明書之內容，併此聲明。

宏遠興業股份有限公司

董事長：席家宜



簽章

總經理：葉清來



簽章




承銷商總結意見

宏遠興業股份有限公司(以下簡稱宏遠公司或該公司)本次為辦理現金增資發行普通股 300,000,000 股，每股面額新臺幣 10 元，發行總金額新臺幣 3,000,000,000 元整，依法向金融監督管理委員會提出申報。業經本承銷商採用必要之輔導及評估程序，包括實地了解該公司之營運狀況，與公司董事、經理人、及其他相關人員面談或舉行會議，蒐集、整理、查證及比較分析相關資料等，予以審慎評估。特依金融監督管理委員會「發行人募集與發行有價證券處理準則」及中華民國證券商業同業公會「發行人募集與發行有價證券承銷商評估報告應行記載事項要點」及「證券承銷商受託辦理發行人募集與發行有價證券評估報告之評估查核程序」規定，出具本承銷商總結意見。

依本承銷商之意見，宏遠興業股份有限公司本次募集與發行有價證券符合「發行人募集與發行有價證券處理準則」及相關法令之規定，暨其計畫具可行性及必要性，其資金用途、進度及預計可能產生效益亦具合理性。

凱基證券股份有限公



負責人：許道



承銷部門主管：林能顯



中華民國 一〇 年 6 月 16 日

律師法律意見書

宏遠興業股份有限公司本次為募集與發行普通股300,000 仟股，每股面額新台幣壹拾元，發行總金額新台幣3,000,000 仟元，向金融監督管理委員會提出申報。經本律師採取必要審核程序，包括實地瞭解，與公司董事、經理人及相關人員面談或舉行會議，蒐集、整理、查證公司議事錄、重要契約及其他相關文件、資料，並參酌相關專家之意見等。特依「發行人募集與發行有價證券處理準則」規定，出具本律師法律意見書。

依本律師意見，宏遠興業股份有限公司本次向金融監督管理委員會提出之法律事項檢查表所載事項，並未發現有違反法令致影響有價證券募集與發行之情事。

此致

宏遠興業股份有限公司


翰辰法律事務所

彭義誠律師



中華民國 110 年 6 月 16 日

宏遠興業股份有限公司
110年股東常會義事錄



時間：中華民國110年5月4日（星期二）上午九時整。

地點：台南市勞工育樂中心(台南市南門路261號)

出席：出席股東及股東代理人代表股數總計266,142,473股，佔本公司已發行股份總數483,767,120股(不含子公司宏展國際投資公司持有本公司26,067,062股)之55.015%。

出席董事：席家宜、徐旭東、吳高山、胡正隆、葉清來、葉守焯、林華生、王嘉聰

出席獨立董事：莊英志、陳修忠、陳壬發

列席：林華生律師、廖鴻儒會計師。

主席：席董事長家宜



記錄：黃美秀



宣布開會：(出席股東所代表股份總數已逾法定股數)

行禮如儀

主席致詞：(略)

報告事項：

- 一、109年度營業報告書(詳附表)
- 二、109年度財務報告(詳附表)
- 三、子公司宏遠服裝(香港)公司資金貸與他人金額超過限額規定，改善執行情形報告(略)
- 四、審計委員會查核109年度決算表冊報告書(詳附表)

承認事項：

第一案

董事會提

案由：109年度決算表冊案，敬請 承認。

說明：一、本公司109年度決算表冊(包含營業報告書及經勤業眾信聯合會計師事務所廖鴻儒、郭麗園會計師查核簽證之財務報表。請參閱附表)業經本公司審計委員會查核完畢，認為尚無不合，並出具書面查核報告在案。

二、敬請 承認。

決議：出席股東表決權數(含電子投票) 266,142,473 權；經票決結果，贊成權數 262,184,306 權，贊成權數占總權數 98.51%，反對權數 974,405 權，棄權/未投票權數 2,983,762 權，本案照案通過。

第二案

董事會提

案由：本公司109年度虧損撥補案，敬請 承認。

說明：一、本公司109年度稅後虧損擬撥補情形如下：

1. 109年稅後淨損(EPS -1.94元) (936,986,590)
2. 加：確定福利計畫再衡量數認列於保留盈餘 314,011

3. 本期稅後淨損加計本期稅後淨損以外項目 計入當年度未分配盈餘之數額	(936, 672, 579)
4. 109 年期初待彌補虧損	(215, 234, 405)
5. 本期待彌補之累積虧損	(1, 151, 906, 984)
6. 期末待彌補之累積虧損	(1, 151, 906, 984)

二、依公司章程第二十六條之規定不發放員工紅利及董事酬勞。

三、本公司 109 年度依章程第二十七條之規定不分派盈餘。

四、期末累計虧損計新台幣 1,151,906,984 元。

五、敬請 承認。

決議：出席股東表決權數(含電子投票) 266,142,473 權；經票決結果，贊成權數 262,691,309 權，贊成權數占總權數 98.70%，反對權數 1,060,525 權，棄權/未投票權數 2,390,639 權，本案照案通過。

討論事項

第一案

董事會提

案由：本公司擬辦理減資彌補虧損案，敬請 公決。

說明：一、本公司為強化財務結構及提升每股淨值，擬辦理減資彌補虧損。

二、減資彌補金額及比率：擬辦理減資新台幣 1,151,906,980 元，計銷除已發行股份 115,190,698 股，依流通在外股數 509,834,182 股為計算基準，減資比率約 22.593757%。

三、按減資換股基準日股東名簿記載之股東持股比率銷除股份，即每仟股銷除約 226 股。減資後不足一股之畸零股，股東可於減資換股停止過戶日前五日起至停止過戶日前一日止自行併湊，並向本公司股務代理機構辦理併湊成整股登記，未併湊或併湊後仍不足 1 股之畸零股，由本公司依股票面額折付現金(計算至元為止，元以下捨去，抵繳集保劃撥費用或無實體登錄費用)，其股份授權董事長洽特定人按面額認購之。

四、減資後實收資本額新台幣 3,946,434,840 元，每股面額新台幣 10 元，發行股份為 394,643,484 股。

五、本案減資彌補虧損換發新股採無實體發行，其權利義務與原股份相同，俟股東常會決議通過及主管機關申報生效後，授權董事會訂定減資基準日及減資換發股票基準日等相關事宜。

六、本案減資基準日前，如因本公司股本發生變動，致影響流通在外股份數量而需調整減資比率，或本減資案如因法令修訂或主管機關核示，或為因應其他客觀環境變動而需修正，擬請股東常會授權董事長全權處理。

七、敬請 公決。

補充說明：

茲將本次減資緣由、本公司健全營運計畫及落實執行之控管措施分別說明如下：

1. 本次減資緣由

109 年底累積虧損 11.52 億元，為彌補虧損，規劃減資 11.52 億元，減資彌補虧損後將改善財務結構，提升未來每股淨值及每股盈餘。

2. 健全營運計畫對策

(1) 拓展多元化高價值產品，挖掘顧客需求。

(2) Evertek Inside 紫牛產品，超越品牌極限。

(3) 利用本公司核心技術發展防疫產品策略。

(4) 融合創新服務模式，建造新經濟商業生態系統。

(5) 深化集團數位思維，讓數位應用遍地開花。

(6) 打造共生共榮生態系統，與利害關係人六方皆贏。

3. 落實執行之控管措施
本公司每週召開經營會議，針對經營目標及績效進行分析檢討，以期持續提升競爭力。
4. 健全營運計畫辦理情形及執行成效將提 111 年股東會報告說明

決議：出席股東表決權數(含電子投票) 266,142,473 權；經票決結果，贊成權數 262,358,739 權，贊成權數占總權數 98.58%，反對權數 1,435,570 權，棄權/未投票權數 2,348,164 權，本案照案通過。

第二案

董事會提

案由：修正本公司章程部分條文案，敬請 公決。

- 說明：一、本公司資本總額定為新台幣 5,600,000,000 元，分為 560,000,000 股，每股新台幣 10 元，實收資本額為新台幣 5,098,341,820 元。
- 二、考量公司未來發展及營運狀況，故有增加額定資本額之必要，擬提高公司額定資本額至新台幣 8,000,000,000 元，分為 800,000,000 股，每股新台幣 10 元。
- 三、擬配合修正本公司章程第六條及第二十九條條文如下：

條次	修正後條文	原條文
第六條	本公司資本總額定為新台幣捌拾億元正，分為捌億股，每股新台幣壹拾元，其中未發行之股份，授權董事會分次發行。	本公司資本總額定為新台幣伍拾陸億元正，分為伍億陸仟萬股，每股新台幣壹拾元，其中未發行之股份，授權董事會分次發行。
第二十九條	本公司章程訂立於中華民國七十七年一月廿七日，自股東常會決議，呈奉主管機關核准之日起生效，修正時經股東會通過後生效。 第二十三次修正於中華民國一一〇年五月四日。	本公司章程訂立於中華民國七十七年一月廿七日，自股東常會決議，呈奉主管機關核准之日起生效，修正時經股東會通過後生效。 第二十二次修正於中華民國一〇九年六月十五日。

二、敬請 公決。

決議：出席股東表決權數(含電子投票) 266,142,473 權；經票決結果，贊成權數 262,636,063 權，贊成權數占總權數 98.68%，反對權數 982,517 權，棄權/未投票權數 2,523,893 權，本案照案通過。

第三案

董事會提

案由：本公司擬辦理現金增資發行新股案，敬請 公決。

- 說明：本公司為充實營運資金、健全財務結構及其他因應長期發展之資金需求，擬提請股東會授權董事會，金額不超過新台幣 30 億元額度內，視市場環境及公司資金狀況。於適當時機辦理國內現金增資發行新股，其主要內容說明如下：
- 一、現金增資每股面額新台幣 10 元，實際發行價格將依中華民國證券商業同業公會「承銷商輔導發行公司募集與發行有價證券自律規則」之相關規定及視發行時之市場狀況授權董事長與承銷商共同議定，並呈報主管機關申報生效後發行之。
 - 二、現金增資發行新股之權利義務與已發行股份相同。
 - 三、除依公司法第 267 條第 1 項規定保留發行股份總數 10%-15%之股份由員工按發行價格

認購，另依證券交易法第 28 條之 1 第 2 項規定，提撥發行股份總數 10% 對外公開承銷，其餘股份由原股東依原持有股份比例儘先分認。本公司員工及原股東若有放棄認購或認購不足部分，擬授權董事長按發行價格洽特定人認購之。

- 四、本次辦理現金增資所募集之資金預計用於償還銀行借款及厚實營運動能，並預計於資金募集完成後一年內完成資金之運用，可強化公司競爭力及提升營運效能，對公司未來發展有正面助益。
- 五、現金增資計畫之重要內容，包括決定證券承銷商、承銷方式、發行價格、實際發行股數、發行條件、計畫項目、募集金額、預定進度及預計可能產生之效益等相關事項，暨其他一切有關本次現金增資之事項，擬提請股東會授權董事長視市場狀況調整、訂定並全權處理之。
- 六、未來如因法令變更或主管機關要求修正或基於營運評估、或因客觀環境需要變更時，亦授權董事會全權處理之。
- 七、本次現金增資發行新股案，擬提請股東會授權董事長於本案陳奉主管機關核准後，訂定認股基準日、繳款期間、增資基準日及辦理一切相關事宜。
- 八、如有未盡事宜，授權董事長依相關法令全權處理之。
- 九、敬請 公決。

決議：出席股東表決權數(含電子投票) 266,142,473 權；經票決結果，贊成權數 262,738,861 權，贊成權數占總權數 98.72%，反對權數 1,048,507 權，棄權/未投票權數 2,355,105 權，本案照案通過。

第四案

董事會提

案由：修正本公司「背書保證作業程序」部分條文，敬請 公決。

說明：一、為子公司之融資需求，提高背書保證限額，修正本公司「背書保證作業程序」第三條，修正條文如附件對照表所示。

二、敬請 公決。

決議：出席股東表決權數(含電子投票) 266,142,473 權；經票決結果，贊成權數 255,985,496 權，贊成權數占總權數 96.18%，反對權數 7,624,540 權，棄權/未投票權數 2,532,437 權，本案照案通過。

附件：本公司「背書保證作業程序」修正條文對照表

條次	修正後條文	原條文
第三條	<p>本公司對外背書保證責任總額以本公司最近期淨值 150% 為限，本公司對單一企業背書保證之限額以本公司最近期淨值 75% 為限。</p> <p>本公司及子公司整體對外背書保證責任總額以本公司最近期淨值 150% 為限。本公司及子公司對單一企業背書保證之限額以本公司最近期淨值 75% 為限。本公司及子公司所訂定整體對外背書保證責任之總額</p>	<p>本公司對外背書保證責任總額以本公司最近期淨值為限，本公司對單一企業背書保證之限額以本公司最近期淨值 50% 為限。</p> <p>本公司及子公司整體對外背書保證責任總額以本公司最近期淨值為限。本公司及子公司對單一企業背書保證之限額以本公司最近期淨值 50% 為限。本公司及子公司所訂定整體對外背書保證責任之總額達本</p>

條次	修正後條文	原條文
	<p>額達本公司最近期淨值 50%以上者，並應於股東會說明其必要性及合理性。</p> <p>本公司財務報告係以國際財務報導準則編製者，本程序所稱之淨值，係指證券發行人財務報告編制準則規定之資產負債表歸屬於母公司業主之權益。</p>	<p>公司最近期淨值 50%以上者，並應於股東會說明其必要性及合理性。</p> <p>本公司財務報告係以國際財務報導準則編製者，本程序所稱之淨值，係指證券發行人財務報告編制準則規定之資產負債表歸屬於母公司業主之權益。</p>

第五案

董事會提

案由：改選本公司董事（含獨立董事），敬請 選舉。

說明：一、本公司第十一屆董事係由 107 年度股東常會選任，任期將屆，依法應於本（110）年度股東常會辦理改選。

二、本次將選任董事十一人（其中三人為獨立董事），採候選人提名制度，任期均為三年，自民國 110 年 5 月 4 日起至民國 113 年 5 月 3 日止。

三、本公司董事及獨立董事之選舉採候選人提名制，候選人之提名可經由董事會或持股 1%以上之股東為之，本公司於 110 年 2 月 5 日第十一屆第十三次董事會審查通過提名董事（含獨立董事）候選人名單，共計八位董事及三位獨立董事候選人，本屆（第十二屆）董事候選人名單如附件。

四、本公司「董事選舉辦法」請參閱附件。

五、敬請 選舉。

選舉結果：

宏遠興業(股)公司第十二屆董事(含獨立董事)當選名單

董事當選名單			獨立董事當選名單		
戶號或身分證字號	戶名	當選權數	戶號或身分證字號	戶名	當選權數
141248	大聚化學纖維股份有限公司 代表人:席家宜	289,260,018	59	莊英志	252,410,232
204	遠鼎投資股份有限公司 代表人:徐旭東	284,004,613	A10205xxxx	陳修忠	251,824,761
26036	裕鼎實業股份有限公司 代表人:葉清來	271,584,179	125	陳壬發	250,393,079
25307	碩荃股份有限公司 代表人:葉守焯	262,570,373			
204	遠鼎投資股份有限公司 代表人:胡正隆	259,964,571			
204	遠鼎投資股份有限公司 代表人:吳高山	256,622,925			

董事當選名單			獨立董事當選名單		
25301	裕元投資股份有限公司 代表人:林華生	255,511,860			
25301	裕元投資股份有限公司 代表人:王嘉聰	252,614,820			

第六案

董事會提

案由：解除公司法第 209 條有關董事競業禁止之限制案，敬請 公決。

說明：一、依公司法第 209 條第一項『董事為自己或他人為屬於公司營業範圍內之行為，應對股東會說明其行為之重要內容，並取得其許可』之規定辦理。

二、因本公司新任董事或有投資或經營其他與本公司營業範圍相同或類似之公司並擔任董事或經理人之行為，爰依公司法第 209 條規定，擬提請股東會許可解除本公司新任董事及其代表人競業禁止之限制，名單請參閱附件。

三、敬請 公決。

決議：出席股東表決權數(含電子投票) 266,142,473 權；經票決結果，贊成權數 262,454,708 權，贊成權數占總權數 98.61%，反對權數 1,122,783 權，棄權/未投票權數 2,564,982 權，本案照案通過。

附件

董事名稱	兼任其他同業公司之職務
大聚化學纖維股份有限公司 代表人:席家宜	遠東新世紀股份有限公司副董事長 遠東先進纖維(股)公司董事 科德寶遠東(股)公司董事
遠鼎投資股份有限公司 代表人:徐旭東	遠東新世紀股份有限公司董事長 遠東先進纖維(股)公司董事長 科德寶遠東(股)公司副董事長
遠鼎投資股份有限公司 代表人:胡正隆	遠東新世紀股份有限公司總經理 遠紡織染(蘇州)有限公司董事長 遠紡工業(無錫)有限公司董事長 遠紡工業(蘇州)有限公司董事長 遠東服裝(蘇州)有限公司董事長 亞東工業(蘇州)有限公司董事長 蘇州安和製衣有限公司董事長 高雄富國製衣(股)公司董事 全家福(股)公司董事 遠紡實業(股)公司董事 中南紡織股份有限公司董事
遠鼎投資股份有限公司 代表人:吳高山	遠東新世紀股份有限公司總經理 遠紡實業(股)公司董事長 遠紡工業(上海)有限公司董事

董事名稱	兼任其他同業公司之職務
裕鼎實業股份有限公司 代表人:葉清來	傑俐實業股份有限公司董事
碩荃股份有限公司 代表人:葉守焯	集盛實業股份有限公司董事長 大統精密染整股份有限公司監察人 源興紡織股份有限公司董事 儒鴻企業股份有限公司董事
陳壬發	強盛染整股份有限公司董事長
莊英志	新寶纖維股份有限公司總經理 臺南紡織股份有限公司董事
陳修忠	大東紡織股份有限公司董事長 大鐘印染股份有限公司董事

臨時動議：無
散 會

主席：席家宜



記錄：黃美秀





宏遠興業股份有限公司章程修正條文對照表

條次	修正後條文	原條文
第六條	本公司資本總額定為新台幣捌拾億元正，分為捌億股，每股新台幣壹拾元，其中未發行之股份，授權董事會分次發行。	本公司資本總額定為新台幣伍拾陸億元正，分為伍億陸仟萬股，每股新台幣壹拾元，其中未發行之股份，授權董事會分次發行。
第二十九條	本公司章程訂立於中華民國七十七年一月廿七日，自股東常會決議，呈奉主管機關核准之日起生效，修正時經股東會通過後生效。 第二十三次修正於 <u>中華民國一一〇年五月四日</u> 。	本公司章程訂立於中華民國七十七年一月廿七日，自股東常會決議，呈奉主管機關核准之日起生效，修正時經股東會通過後生效。 第二十二次修正於 <u>中華民國一〇九年六月十五日</u> 。

宏遠興有限公司
第十一屆董事會議事錄

(節錄本)

時間：中華民國 110 年 2 月 5 日(星期五)上午十時整。

地點：遠企大樓 33 樓 B 會議室 (台北市敦化南路二段 207 號 33 樓)。

出席董事：席家宜、徐旭東、吳高山、葉清來、葉守焯、胡正隆、
林華生、王嘉聰。

出席獨立董事：莊英志、陳修忠、陳壬發。

應出席 11 人；實際出席 11 人，請假及缺席 0 人。

列席：廖鴻儒會計師、黃皇彰稽核

主席：席家宜

記錄：黃美秀

一、主席宣布開會。

二、主席致詞：(略)。

三、報告事項：

- (一) 上次會議記錄及執行情形
- (二) 第 1 屆第 1 2 次審計委員會審查報告
- (三) 109 年 1 月至 109 年 12 月營運概況報告
- (四) 109 年 1 月至 12 月(109 年度)財務報告
- (五) 本公司財務整改計畫報告
- (六) 109 年 11 月至 110 年 1 月稽核業務報告

四、承認事項：

第一案

提案單位：管理部

案由：彰化商業銀行新增提供本公司中期信用額度新台幣壹億元整、出口押匯額度美金參佰肆拾肆萬元整，敬請承認。

說明：一、額度：(1)中期信用額度新台幣壹億元整

(2)出口押匯額度美金參佰肆拾肆萬元整。

二、期間：(1)三年。

(2)一年。

三、利率：依市場利率逐筆議價。

四、連帶保證人：無。

五、授權董事長席家宜並同意其複委任葉清來全權代表本公司辦理本項融資借貸之一切相關事宜。

決議：經主席徵詢全體出席董事意見，無異議照案通過。

第二案

提案單位：管理部

案由：台新國際商業銀行提供本公司短期信用額度新台幣肆億元整，擬予續約，敬請承認。

說明：一、額度：短期信用額度新台幣肆億元整。

二、期間：一年。

五、授權董事長席家宜並同意其複委任葉清來全權代表本公司辦理前項融資借貸之一切相關事宜。

決議：經主席徵詢全體出席董事意見，無異議照案通過。

五、討論事項：

第一案

提案單位：管理部

案由：本公司109年度營業報告書、個體及合併財務報告，敬請核議。

說明：一、本公司109年度營業報告書、財務報告(含個體)業已辦理完竣，茲依公司法第228條及證交法第36條之規定，提請核議。

二、本財務報告(含個體)將於董事會同意通過後，俟併同會計師出具之查核報告書，提請本(110)年度股東常會承認。

三、本公司財務報告簽證之勤業眾信聯合會計師事務所廖鴻儒會計師及郭麗園會計師，經評估皆符合「會計師職業道德規範公報」之獨立性及適任性相關規範，另取得會計師所出具之超然獨立聲明書，相關評估結果及聲明書請參閱附件。

四、檢附本公司109年度之營業報告書、財務報告(含個體)如附件。

五、敬請核議。

決議：經主席徵詢全體出席董事意見，無異議照案通過。

第二案

提案單位：管理部

案由：本公司109年度虧損撥補案，敬請核議。

說明：一、本公司109年度稅後虧損擬撥補情形如下：

1. 109年稅後淨損(EPS -1.94元)	(936,986,590)
2. 加：確定福利計畫再衡量數認列於保留盈餘	314,011
3. 本期稅後淨損加計本期稅後淨損以外項目計入當年度未分配盈餘之數額	(936,672,579)
4. 109年期初待彌補虧損	(215,234,405)
5. 本期待彌補之累積虧損	(1,151,906,984)
6. 期末待彌補之累積虧損	(1,151,906,984)

二、依公司章程第二十六條之規定不發放員工紅利及董事酬勞。

三、本公司109年度依章程第二十七條之規定不分派盈餘。

四、期末累計虧損計新台幣1,151,906,984元，並提報110年股東會承認。

五、敬請核議。

決議：經主席徵詢全體出席董事意見，無異議照案通過。

第三案

提案單位：管理部

案由：本公司擬辦理減資彌補虧損案，敬請核議。

說明：一、本公司為強化財務結構及提升每股淨值，擬辦理減資彌補虧損。

二、減資彌補金額及比率：擬辦理減資新台幣1,151,906,980元，計銷除已發行股份115,190,698股，依流通在外股數509,834,182股為計算基準，減資比率約22.593757%。

三、按減資換股基準日股東名簿記載之股東持股比率銷除股份，即每仟股銷除約226股。減資後不足一股之畸零股，股東可於減資換股停止過戶日前五日起

至停止過戶日前一日止自行併湊，並向本公司服務代理機構辦理併湊成整股登記，未併湊或併湊後仍不足1股之畸零股，由本公司依股票面額折付現金(計算至元為止，元以下捨去，抵繳集保劃撥費用或無實體登錄費用)，其股份授權董事長洽特定人按面額認購之。

四、減資後實收資本額新台幣 3,946,434,840 元，每股面額新台幣 10 元，發行股份為 394,643,484 股。

五、本案減資彌補虧損換發新股採無實體發行，其權利義務與原股份相同，俟股東常會決議通過及主管機關申報生效後，授權董事會訂定減資基準日及減資換發股票基準日等相關事宜。

六、本案減資基準日前，如因本公司股本發生變動，致影響流通在外股份數量而需調整減資比率，或本減資案如因法令修訂或主管機關核示，或為因應其他客觀環境變動而需修正，擬請股東常會授權董事長全權處理。

七、敬請 核議。

決議：經主席徵詢全體出席董事意見，無異議照案通過。

第四案

提案單位：管理部

案由：為擬修正本公司章程部分條文，敬請 核議。

說明：一、本公司資本總額定為新台幣 5,600,000,000 元，分為 560,000,000 股，每股新台幣 10 元，實收資本額為新台幣 5,098,341,820 元。

二、考量公司未來發展及營運狀況，故有增加額定資本額之必要，擬提高公司額定資本額至新台幣 8,000,000,000 元，分為 800,000,000 股，每股新台幣 10 元。

三、擬配合修正本公司章程第六條條文如下：

條次	修正後條文	原條文
第六條	本公司資本總額定為新台幣捌拾億元正，分為捌億股，每股新台幣壹拾元，其中未發行之股份，授權董事會分次發行。	本公司資本總額定為新台幣伍拾陸億元正，分為伍億陸仟萬股，每股新台幣壹拾元，其中未發行之股份，授權董事會分次發行。
第二十九條	本公司章程訂立於中華民國七十七年一月廿七日，自股東常會決議，呈奉主管機關核准之日起生效，修正時經股東會通過後生效。 第二十三次修正於中華民國一一〇年五月四日。	本公司章程訂立於中華民國七十七年一月廿七日，自股東常會決議，呈奉主管機關核准之日起生效，修正時經股東會通過後生效。 第二十二次修正於中華民國一〇九年六月十五日。

四、擬於董事會核議後提請股東常會討論，敬請 核議。

決議：經主席徵詢全體出席董事意見，無異議照案通過。

第五案

提案單位：管理部

案由：本公司擬辦理現金增資發行新股案。敬請 核議。

說明：本公司為充實營運資金、健全財務結構及其他因應長期發展之資金需求，擬提請股東會授權董事會，金額不超過新台幣 30 億元額度內，視市場環境及公司資金

狀況。於適當時機辦理國內現金增資發行新股，其主要內容說明如下：

- 一、現金增資每股面額新台幣 10 元，實際發行價格將依中華民國證券商業同業公會「承銷商輔導發行公司募集與發行有價證券自律規則」之相關規定及視發行時之市場狀況授權董事長與承銷商共同議定，並呈報主管機關申報生效後發行之。
- 二、現金增資發行新股之權利義務與已發行股份相同。
- 三、除依公司法第 267 條第 1 項規定保留發行股份總數 10%-15%之股份由員工按發行價格認購，另依證券交易法第 28 條之 1 第 2 項規定，提撥發行股份總數 10% 對外公開承銷，其餘股份由原股東依原持有股份比例儘先分認。本公司員工及原股東若有放棄認購或認購不足部分，擬授權董事長按發行價格洽特定人認購之。
- 四、本次辦理現金增資所募集之資金預計用於償還銀行借款及厚實營運動能，並預計於資金募集完成後一年內完成資金之運用，可強化公司競爭力及提升營運動能，對公司未來發展有正面助益。
- 五、現金增資計畫之重要內容，包括決定證券承銷商、承銷方式、發行價格、實際發行股數、發行條件、計畫項目、募集金額、預定進度及預計可能產生之效益等相關事項，暨其他一切有關本次現金增資之事項，擬提請股東會授權董事長視市場狀況調整、訂定並全權處理之。
- 六、未來如因法令變更或主管機關要求修正或基於營運評估、或因客觀環境需要變更時，亦授權董事會全權處理之。
- 七、本次現金增資發行新股案，擬提請股東會授權董事長於本案陳奉主管機關核准後，訂定認股基準日、繳款期間、增資基準日及辦理一切相關事宜。
- 八、如有未盡事宜，授權董事長依相關法令全權處理之。
- 九、敬請 核議。

決議：經主席徵詢全體出席董事意見，無異議照案通過。

第六案

提案單位：管理部

案由：擬修正本公司「背書保證作業程序」部分條文，敬請 核議。

說明：一、為子公司之融資需求，提高背書保證限額，修正本公司「背書保證作業程序」第三條，修正條文如附件對照表所示，擬於董事會核議後提請股東會討論。

附件：本公司「背書保證作業程序」修正條文對照表

條次	修正後條文	原條文	說明
第三條	<p>本公司對外背書保證責任總額以本公司最近期淨值 150%為限，本公司對單一企業背書保證之限額以本公司最近期淨值 75%為限。</p> <p>本公司及子公司整體對外背書保證責任總額以本公司最近期淨值 150%為限。本公司及子公司對單一企業背書保證之限額以本公司最近期淨值 75%為限。本公司及子公司所訂定整體對外背書保證責任之總額達本公司最近期淨值 50%以上者，並應於股東會說明其必要性及合理性。</p> <p>本公司財務報告係以國際財務報導準則編製者，本程序所稱之淨值，係指證券發行人</p>	<p>本公司對外背書保證責任總額以本公司最近期淨值為限，本公司對單一企業背書保證之限額以本公司最近期淨值 50%為限。</p> <p>本公司及子公司整體對外背書保證責任總額以本公司最近期淨值為限。本公司及子公司對單一企業背書保證之限額以本公司最近期淨值 50%為限。本公司及子公司所訂定整體對外背書保證責任之總額達本公司最近期淨值 50%以上者，並應於股東會說明其必要性及合理性。</p> <p>本公司財務報告係以國際財務報導準</p>	<p>為子公司之融資需求，提高背書保證，酌修本條文字。</p>

六、臨時動議：

七、散 會；

主席：席家宜



記錄：黃美秀



宏遠興業股份有限公司
第十二屆第二次董事會議事錄



時間：中華民國 110 年 6 月 1 日(星期二)上午十時整。

會議地點：本公司台北營業部(台北市敦化北路 168 號 2 樓)。

視訊地點：本公司台南工廠(台南市山上區明和里 256 號)

遠東企業大樓 33 樓 B 會議室(台北市敦化南路二段 207 號 33 樓)

出席董事：席家宜、徐旭東、吳高山、葉清來、葉守焯、胡正隆、林華生、王嘉聰。

出席獨立董事：莊英志、陳修忠、陳壬發。

應出席 11 人；實際出席 11 人，請假及缺席 0 人。

列席：廖鴻儒會計師、黃皇彰稽核

主席：席家宜

記錄：黃美秀

一、主席宣布開會。

二、主席致詞：(略)。

三、報告事項：

- (一) 上次會議記錄及執行情形
- (二) 第 2 屆第 1 次審計委員會審查報告
- (三) 110 年 1 至 4 月合併財務報告
- (四) 委任凱基證券為財務顧問及承銷商進度報告

四、討論事項：

第一案

提案單位：管理部

案由：訂定本公司減資基準日、減資換發股票基準日及減資換發股票作業計畫等相關事宜，敬請核議。

- 說明：1. 本公司為強化財務結構及提升每股淨值，擬辦理減資彌補虧損，該案於 110 年 5 月 4 日經股東常會決議通過，辦理減少資本額新台幣 1,151,906,980 元，銷除已發行股份 115,190,698 股，業經臺灣證券交易所股份有限公司 110 年 5 月 28 日臺證上一字第 1101802548 號函申報生效。。
2. 本公司實收資本額為新台幣 5,098,341,820 元，每股面額新台幣 10 元，分為 509,834,182 股，減資後實收資本額為新台幣 3,946,434,840 元，每股面額新台幣 10 元，分為 394,643,484 股。
3. 本次減資比率為 22.593757%，依減資換股基準日股東名簿記載之股東持股比例銷除股份，每仟股銷除 225.93757 股(即每仟股換發 774.06243 股)，減資後未滿一股之畸零股，股東可於減資換股停止過戶日前五日起至停止過戶日前一日止自行併湊，並向本公司股務代理機構辦理併湊成整股登記，未併湊或併湊後仍不足一股之畸零股，由本公司依股票面額折付現金(計算至元為止，元以下捨去，抵繳集保劃撥費用或無實體登錄費用)，其股份授權董事長洽特定人按面額認購

之。

4. 擬訂定 110 年 6 月 1 日為減資基準日，110 年 7 月 6 日為減資換發股票基準日。
5. 為辦理本次減資全面換發新股作業，擬訂定「減資換股作業計畫書」說明相關權利義務，請參閱附件一。
6. 本案經 110 年 6 月 1 日審計委員會審核後，提請董事會決議。
7. 敬請 核議。

決議：經主席徵詢全體出席董事意見，無異議照案通過。

第二案

提案單位：管理部

案由：本公司擬辦理現金增資發行新股案，敬請 核議。

說明：1. 依據本公司 110 年 2 月 5 日董事會與 5 月 4 日股東會通過之現金增資發行新股案，謹將本次現金增資計畫說明如後：

2. 發行股數股份及金額：

(1) 現金增資發行新股 300,000,000 股，每股面額新台幣 10 元，暫訂發行價格為每股新台幣 10 元，預計募集金額新台幣 3,000,000,000 元整。實際發行價格將於向主管機關申報案件生效後，依相關規定辦理。

(2) 如每股實際發行價格因市場變動而調整時，則可增減償還銀行借款或充實營運資金之用。

3. 本次現金增資發行新股，依公司法第 267 條規定，應保留 10% 由公司員工認購；依證券交易法第 28 條之 1 規定，提撥發行新股額度 10% 對外公開承銷；其餘 80% 由原股東按照認股基準日股東名簿記載之持股比例認購，認購不足一股之畸零股，由股東自停止過戶起五日內至本公司股務代理機構辦理拼湊一整股認購。原股東及員工放棄認購或拼湊不足一股之畸零股部份，擬授權董事長洽特定人按發行價格認購。

4. 為因應市場變化，擬授權董事長於向金管會申報案件及除權交易日前五個營業日時，於符合法規範圍內，調整每股發行價格。

5. 本次現金增資發行新股將向台灣證券交易所辦理上市掛牌，發行後其權利義務與已發行之原有股份相同。

6. 本次現金增資案於主管機關申報生效後，擬授權董事長另訂認股基準日、增資基準日及辦理與本次增資相關事宜；另擬授權董事長代表本公司簽署一切有關辦理現金增資之契約及文件，並代表本公司辦理相關發行事宜。

7. 本次現金增資計畫之資金來源、計畫項目、預定資金運用進度及預計可能產生效益等詳如附件。

8. 為掌握訂定發行條件及實際發行作業之時效，前揭包括但不限現金增資計畫有關發行股數及發行條件之訂定，以及本計畫所需資金總額、資金來源、計畫項目、資金運用進度、預計可能產生效益及其他相關事宜，如遇法令變更、經主管機關修正、客觀環境改變或因應主客觀環境需要而須修正或調整時，擬授權董事長得全權辦理修正或調整。

9. 本案經 110 年 6 月 1 日審計委員會審核後，提請董事會決議。

10. 敬請決議。

決議：經主席徵詢全體出席董事意見，無異議照案通過。

第三案

提案單位：人力資源處

案由：本公司「薪資報酬委員會」之薪資報酬委員委任案，敬請 核議。

- 說明：一、依本公司「薪資報酬委員會組織規程」之規定，薪酬委員之任期與委任之董事會屆期相同，配合本屆董監事任期屆滿改選，薪資報酬委員會成員依規定亦需重新委任。
- 二、依據上市上櫃公司治理實務守則第28條之1第1項規定，上市上櫃公司應設置薪資報酬委員會，其成員需過半數由獨立董事擔任。並由全體委員推舉獨立董事擔任召集人及會議主席。其資格條件如下：
1. 符合商務、法務、財務、會計或公司業務所需之專業資格，並具備五年以上工作經驗。且不得有公司法第三十條(經理人之消極資格)各款情事之一。
 2. 應具備獨立性。
- 三、第五屆薪酬委員會任期自110年5月4日起至本(十二)屆董事任期屆滿改選之日止。
- 四、擬建議委任人選為：
1. 莊英志先生：本公司獨立董事，學歷為醒吾商專企管科，現任承隆投資公司董事長。擬提請擔任召集人及會議主席。
 2. 陳壬發先生：本公司獨立董事，學歷為政治大學法律系，現任強盛染整(股)公司董事長。
 3. 林俊佑先生：學歷為政治大學勞工研究所，現任遠東新世紀(股)公司人力資源處協理。
- 五、敬請 核議。
- 決議：經主席徵詢全體出席董事意見，無異議照案通過。

六、臨時動議：

七、散 會；

主席：席家宜



記錄：黃美秀



附件一

現金增資價格計算書

宏遠興業股份有限公司

現金增資股票承銷價格計算書

一、說明

- (一)宏遠興業股份有限公司(以下簡稱該公司或宏遠)業經110年5月4日股東會決議通過減資彌補虧損，業經臺灣證券交易所110年5月28日臺證上一字第1101802548號核准及經濟部110年6月3日經授商字第11001097240號函變更登記在案。截至目前實收資本額為新台幣3,946,434,840元，每股面額新台幣10元，已發行普通股計394,643,484股。該公司本次現金增資發行新股，業經110年2月5日董事會、110年5月4日股東會及110年6月1日董事會決議通過，本次現金增資發行300,000,000股，每股面額新台幣10元，增資後實收資本額為新台幣6,946,434,840元。
- (二)前述現金增資部分，本次現金增資擬依公司法第267條規定，保留增資發行新股之10%，計30,000仟股由本公司員工承購，並依證交法第28條之1規定，提撥本次增資發行新股之10%，計30,000仟股採公開申購方式對外公開承銷。其餘80%，計240,000仟股，由原股東按照認股基準日股東名簿記載之持股比例認購，認購不足一股之畸零股，由股東自停止過戶起五日內至本公司股務代理機構辦理拼湊一整股認購。原股東及員工放棄認購或拼湊不足一股之畸零股部份，擬授權董事長洽特定人按發行價格認購。
- (三)本次現金增資發行新股，其權利義務與原有發行之普通股股份相同。
- (四)本次現金增資原股東、員工、承銷商自行認購部分及本次公開承銷之申購中籤人均採同一價格認購。

二、該公司最近三年度之財務狀況

- (一)最近三年度每股稅後純益及每股股利如下表：

單位：元/股

年度	項目	每股稅後盈餘 (虧損)	股利分派			
			現金股利	無償配股		合計
				盈餘配股	資本公積	
107年度		0.33	—	0.2	—	0.2
108年度		(0.56)	—	—	—	—
109年度		(1.94)	—	—	—	—
110年第一季		0.04	—	—	—	—

資料來源：該公司各期間經會計師查核簽證或核閱之財務報告

- (二)該公司截至110年3月31日止按當時流通在外股數計算每股股東權益：

說明	金額
110年3月31日歸屬於母公司業主之權益	3,767,719仟元
110年3月31日發行在外股數	483,767仟股(註)
110年3月31日每股帳面淨值	7.79(元/股)

資料來源：該公司經會計師核閱之財務報告

註：已發行普通股股數509,834仟股扣除子公司持有該公司股票之庫藏股加權平均股數26,067仟股。

(三)最近三年度及最近期經會計師查核簽證或核閱之財務資料

1.簡明資產負債表

單位：新台幣仟元

項目	年度	最近三年度財務資料			當年度截至 110年3月31 日財務資料
		107年	108年	109年	
流動資產		6,075,663	6,373,638	7,045,992	6,949,965
不動產、廠房及設備		6,132,633	6,302,525	5,740,814	5,706,347
無形資產		-	-	-	-
其他資產		280,076	846,933	778,290	690,028
資產總額		12,488,372	13,523,096	13,565,096	13,346,340
流動負債	分配前	6,201,807	5,574,424	6,246,913	6,407,426
	分配後	6,201,807	5,574,424	6,246,913	不適用
非流動負債		1,128,617	3,108,539	3,511,863	3,171,186
負債總額	分配前	7,330,424	8,682,963	9,758,776	9,578,612
	分配後	7,330,424	8,682,963	9,758,776	不適用
歸屬於母公司業主之權益		5,157,940	4,840,122	3,806,311	3,767,719
股本		4,998,374	5,098,341	5,098,341	5,098,341
資本公積		99,644	99,644	99,644	99,644
保留盈餘	分配前	439,444	41,861	(894,813)	(874,816)
	分配後	439,444	41,861	(894,813)	不適用
其他權益		(46,686)	(66,888)	(164,025)	(222,614)
庫藏股票		(332,836)	(332,836)	(332,836)	(332,836)
非控制權益		8	11	9	9
權益總額	分配前	5,157,948	4,840,133	3,806,320	3,767,728
	分配後	5,157,948	4,840,133	3,806,320	不適用

資料來源：各期經會計師查核簽證或核閱之財務報告

2.簡明綜合損益表

單位：除每股盈餘為新台幣元之外，餘係仟元

項目	年度	最近三年度財務資料			當年度截至 110年3月31 日財務資料
		107年	108年	109年	
營業收入		9,405,379	8,863,627	7,343,877	2,142,152
營業毛利		1,689,823	1,385,905	572,006	420,864
營業損益		237,577	(41,640)	(851,834)	70,161
營業外收入及支出		38,862	(110,163)	(80,428)	(36,551)
稅前淨利(損)		276,439	(151,803)	(932,262)	33,610
繼續營業單位 本期淨利(損)		157,357	(271,956)	(936,989)	19,997
本期淨利(損)		157,357	(271,956)	(936,989)	19,997
本期其他綜合損益 (稅後淨額)		13,589	(45,859)	(96,824)	(58,589)
本期綜合損益總額		170,946	(317,815)	(1,033,813)	(38,592)
淨利歸屬於 母公司業主		157,365	(271,959)	(936,987)	19,997
淨利(損)歸屬於 非控制權益		(8)	3	(2)	-
綜合損益總額歸屬 於母公司業主		170,954	(317,818)	(1,033,811)	(38,592)
綜合損益總額歸屬 於非控制權益		(8)	3	(2)	-
每股盈餘(虧損)		0.33	(0.56)	(1.94)	0.04

資料來源：各期經會計師查核簽證或核閱之財務報告

三、承銷參考價格之計算及說明

(一)承銷價格計算之參考因素

- 1.該公司本次現金增資發行新股案業經 110 年 6 月 1 日董事會決議通過，並決議本次現金增資之實際發行價格須因應市場情形之變動，依『承銷商會員輔導發行公司募集與發行有價證券自律規則』第六條第一項規定調整，且其相關條件亦授權董事長視實際發行時客觀環境作必要調整。
- 2.該公司本次計畫辦理現金增資發行普通股 300,000,000 股，每股面額 10 元，每股發行價格為 10 元，總募集資金為新台幣 3,000,000 仟元。本次現金增資擬依公司法第 267 條規定，保留增資發行新股之 10%，計 30,000 仟股由本公司員工承購，並依證交法第 28 條之 1 規定，提撥本次增資發行新股之 10%，計 30,000 仟股採公開申購方式對外公開承銷。其餘 80%，計 240,000 仟股，由原股東按照認股基準日股東名簿記載之持股比例認購，認購不足一股之畸零股，由股東自停止過戶起五日內至本公司股務代理機構辦理拼湊一整股認購。原股東及員工放棄認購或拼湊不足一股之畸零股部份，擬授權董事長洽特定人按發行價格認購。
- 3.本次現金增資發行新股，發行後其權利義務與已發行之原有普通股股份相同。

(二)價格計算之說明

- 1.該公司以 110 年 7 月 22 日為基準日往前計算，該公司前一、三及五個營業日平均收盤價分別為 12.50 元、12.67 元及 12.85 元，取前五個營業日之普通股收盤價價格 12.85 元作為計算之參考價格。
- 2.本次現金增資發行新股，經主辦證券承銷商凱基證券股份有限公司考量市場整體情形，並參考最近期股價走勢及該公司之經營績效及未來展望，而與至該公司共同議定發行價格為每股新台幣 10 元，其承銷價格符合「承銷商會員輔導發行公司募集與發行有價證券自律規則」第六條之規定。

發行公司：宏遠興業股份有限公司




負責人：席家宜



中 華 民 國 110 年 7 月 22 日

(本用印頁僅限於宏遠興業股份有限公司辦理一一〇年度現金增資發行新股案承銷價格計算書使用)

主辦承銷商：凱基證券股



負責人：許道義



中 華 民 國 110 年 7 月 22 日

(本用印頁僅限於宏遠興業股份有限公司辦理一一〇年度現金增資發行新股案承銷價格計算書使用)

附件二

108年度合併財務報告及會計師查核報告

宏遠興業股份有限公司
及子公司

合併財務報告暨會計師查核報告
民國108及107年度

地址：台南市山上區明和里256號

電話：(06)578-2561

§ 目 錄 §


項	目 頁	財 務 報 告 次 附 註 編 號
一、封 面	1	-
二、目 錄	2	-
三、關係企業合併財務報告聲明書	3	-
四、會計師查核報告	4~7	-
五、合併資產負債表	8	-
六、合併綜合損益表	9~10	-
七、合併權益變動表	11	-
八、合併現金流量表	12~13	-
九、合併財務報告附註		
(一) 公司沿革	14	一
(二) 通過財務報告之日期及程序	14	二
(三) 新發布及修訂準則及解釋之適用	14~17	三
(四) 重大會計政策之彙總說明	17~26	四
(五) 重大會計判斷、估計及假設不確定性之主要來源	26~27	五
(六) 重要會計項目之說明	27~56	六~二四
(七) 關係人交易	56~59	二五
(八) 質抵押之資產	59	二六
(九) 重大或有負債及未認列之合約承諾	60	二七
(十) 重大之災害損失	-	-
(十一) 重大之期後事項	-	-
(十二) 其 他	60~61	二八
(十三) 附註揭露事項		
1. 重大交易事項相關資訊	61~62, 65~71, 74~75	二九
2. 轉投資事業相關資訊	61~62, 65~71, 74~75	二九
3. 大陸投資資訊	62, 69~70, 72~75	二九
(十四) 部門資訊	62~64	三十

關係企業合併財務報告聲明書

本公司 108 年度（自 108 年 1 月 1 日至 108 年 12 月 31 日止）依「關係企業合併營業報告書關係企業合併財務報表及關係報告書編製準則」應納入編製關係企業合併財務報告之公司與依國際財務報導準則第 10 號應納入編製母子公司合併財務報告之公司均相同，且關係企業合併財務報告所應揭露相關資訊於前揭母子公司合併財務報告中均已揭露，爰不再另行編製關係企業合併財務報告。

特此聲明

公司名稱：宏遠興業股份有限公司



董事長：席 家 宜



中 華 民 國 109 年 3 月 19 日

會計師查核報告

宏遠興業股份有限公司 公鑒：

查核意見

宏遠興業股份有限公司（宏遠公司）及其子公司民國 108 年及 107 年 12 月 31 日之合併資產負債表，暨民國 108 及 107 年 1 月 1 日至 12 月 31 日之合併綜合損益表、合併權益變動表、合併現金流量表以及合併財務報告附註（包括重大會計政策彙總），業經本會計師查核竣事。

依本會計師之意見，基於本會計師之查核結果及其他會計師之查核報告（請參閱其他事項段），上開合併財務報告在所有重大方面係依照證券發行人財務報告編製準則及經金融監督管理委員會認可並發布生效之國際財務報導準則、國際會計準則、解釋及解釋公告編製，足以允當表達宏遠公司及其子公司民國 108 年及 107 年 12 月 31 日之合併財務狀況，暨民國 108 及 107 年 1 月 1 日至 12 月 31 日之合併財務績效及合併現金流量。

查核意見之基礎

本會計師係依照會計師查核簽證財務報表規則及一般公認審計準則執行查核工作，本會計師於該等準則下之責任將於會計師查核合併財務報告之責任段進一步說明。本會計師所隸屬事務所受獨立性規範之人員已依會計師職業道德規範，與宏遠公司及其子公司保持超然獨立，並履行該規範之其他責任。基於本會計師之查核結果及其他會計師之查核報告，本會計師相信已取得足夠及適切之查核證據，以作為表示查核意見之基礎。

關鍵查核事項

關鍵查核事項係指依本會計師之專業判斷，對宏遠公司及其子公司民國 108 年度合併財務報告之查核最為重要之事項。該等事項已於查核合併財務報告整體及形成查核意見之過程中予以因應，本會計師並不對該等事項單獨表

示意見。

茲對宏遠公司及其子公司民國 108 年度合併財務報告之關鍵查核事項敘明如下：

如合併財務報告附註四之(六)存貨、附註五之(二)存貨之減損及附註九存貨所述，截至民國 108 年 12 月 31 日宏遠公司及其子公司存貨金額為新台幣（以下同）4,747,726 千元，占合併總資產之 35%。該存貨係以成本與淨變現價值孰低衡量，當存貨淨變現價值低於成本時，需提列存貨跌價及呆滯損失，其評估涉及管理階層重大判斷，且存貨帳面金額對整體合併財務報告係屬重大，因是存貨淨變現價值評估考量為關鍵查核事項。

本會計師對存貨淨變現價值合理性執行查核程序如下：

- 一、瞭解及評估存貨內部控制制度之設計及執行，包括存貨庫齡之正確性等。
- 二、評估年底存貨庫齡狀況，並抽核驗證存貨庫齡區分之正確性。
- 三、驗證計算淨變現價值之合理性。

其他事項

列入宏遠公司及其子公司合併財務報告之子公司中，民國 108 年度宏遠興業（泰國）公司、宏遠服裝（衣索比亞）有限公司、宏遠服裝（海地）有限公司、宏遠美國（控股）有限公司、宏遠發展美國有限公司及宏遠美國有限公司暨 107 年度宏遠興業（泰國）公司及宏遠美國有限公司之財務報表係由其他會計師查核。上開子公司民國 108 年及 107 年 12 月 31 日之資產總額分別為 3,984,859 千元及 2,944,592 千元，各占合併資產總額之 29%及 24%，暨其民國 108 及 107 年 1 月 1 日至 12 月 31 日之營業收入淨額分別為 1,187,582 千元及 1,202,571 千元，均占合併營業收入淨額之 13%。

宏遠公司業已編製民國 108 及 107 年度之個體財務報告，並經本會計師出具無保留意見加其他事項段落之查核報告在案，備供參考。

管理階層與治理單位對合併財務報告之責任

管理階層之責任係依照證券發行人財務報告編製準則及經金融監督管理委員會認可並發布生效之國際財務報導準則、國際會計準則、解釋及解釋公告編製允當表達之合併財務報告，且維持與合併財務報告編製有關之必要內部控制，以確保合併財務報告未存有導因於舞弊或錯誤之重大不實表達。

於編製合併財務報告時，管理階層之責任亦包括評估宏遠公司及其子公

司繼續經營之能力、相關事項之揭露，以及繼續經營會計基礎之採用，除非管理階層意圖清算或停止營業，或除清算或停業外別無實際可行之其他方案。

宏遠公司及其子公司之治理單位（含審計委員會）負有監督財務報導流程之責任。

會計師查核合併財務報告之責任

本會計師查核合併財務報告之目的，係對合併財務報告整體是否存有導因於舞弊或錯誤之重大不實表達取得合理確信，並出具查核報告。合理確信係高度確信，惟依照一般公認審計準則執行之查核工作無法保證必能偵出合併財務報告存有之重大不實表達。不實表達可能導因於舞弊或錯誤。如不實表達之個別金額或彙總數可合理預期將影響合併財務報告使用者所作之經濟決策，則被認為具有重大性。

本會計師依照一般公認審計準則查核時，運用專業判斷並保持專業上之懷疑。本會計師亦執行下列工作：

- 一、辨認並評估合併財務報告導因於舞弊或錯誤之重大不實表達風險；對所評估之風險設計及執行適當之因應對策；並取得足夠及適切之查核證據以作為查核意見之基礎。因舞弊可能涉及共謀、偽造、故意遺漏、不實聲明或踰越內部控制，未偵出導因於舞弊之重大不實表達之風險高於導因於錯誤者。
- 二、對與查核攸關之內部控制取得必要之瞭解，以設計當時情況下適當之查核程序，惟其目的非對宏遠公司及其子公司內部控制之有效性表示意見。
- 三、評估管理階層所採用會計政策之適當性，及其所作會計估計與相關揭露之合理性。
- 四、依據所取得之查核證據，對管理階層採用繼續經營會計基礎之適當性，以及使宏遠公司及其子公司繼續經營之能力可能產生重大疑慮之事件或情況是否存在重大不確定性，作出結論。本會計師若認為該等事件或情況存在重大不確定性，則須於查核報告中提醒合併財務報告使用者注意合併財務報告之相關揭露，或於該等揭露係屬不適當時修正查核意見。本會計師之結論係以截至查核報告日所取得之查核證據為基礎，惟未來事件或情況可能導致宏遠公司及其子公司不再具有繼續經營之能力。

五、評估合併財務報告（包括相關附註）之整體表達、結構及內容，以及合併財務報告是否允當表達相關交易及事件。

六、對於集團內組成個體之財務資訊取得足夠及適切之查核證據，以對合併財務報告表示意見。本會計師負責查核案件之指導、監督及執行，並負責形成集團查核意見。

本會計師與治理單位溝通之事項，包括所規劃之查核範圍及時間，以及重大查核發現（包括於查核過程中所辨認之內部控制顯著缺失）。

本會計師亦向治理單位提供本會計師所隸屬事務所受獨立性規範之人員已遵循會計師職業道德規範中有關獨立性之聲明，並與治理單位溝通所有可能被認為會影響會計師獨立性之關係及其他事項（包括相關防護措施）。

本會計師從與治理單位溝通之事項中，決定對宏遠公司及其子公司民國108年度合併財務報告查核之關鍵查核事項。本會計師於查核報告中敘明該等事項，除非法令不允許公開揭露特定事項，或在極罕見情況下，本會計師決定不於查核報告中溝通特定事項，因可合理預期此溝通所產生之負面影響大於所增進之公眾利益。

勤業眾信聯合會計師事務所

會計師 李 季 珍



李季珍

證券暨期貨管理委員會核准文號
台財證六字第 0920123784 號

會計師 郭 麗 園



郭麗園

證券暨期貨管理委員會核准文號
台財證六字第 0920123784 號

中 華 民 國 109 年 3 月 19 日



單位：新台幣千元

代 碼	資 產	108年12月31日		107年12月31日	
		金 額	%	金 額	%
	流動資產				
1100	現金 (附註四及六)	\$ 185,145	2	\$ 132,349	1
1120	透過其他綜合損益按公允價值衡量之金融資產—流動 (附註四及七)	86,548	1	70,555	1
1150	應收票據 (附註四、八及二五)	9,330	-	31,298	-
1170	應收帳款 (附註四、五、八及二五)	1,122,197	8	1,155,638	9
1200	其他應收款 (附註四及二五)	46,275	-	39,120	1
1220	本期所得稅資產 (附註二一)	5,755	-	2,760	-
130X	存貨 (附註四、五及九)	4,747,726	35	4,504,495	36
1470	其他流動資產 (附註十三及二五)	163,508	1	139,448	1
11XX	流動資產總計	<u>6,366,484</u>	<u>47</u>	<u>6,075,663</u>	<u>49</u>
	非流動資產				
1517	透過其他綜合損益按公允價值衡量之金融資產—非流動 (附註四及七)	6,960	-	6,960	-
1600	不動產、廠房及設備 (附註四、十一、二五及二六)	6,302,525	47	6,132,633	49
1755	使用權資產 (附註三、四及十二)	657,623	5	-	-
1840	遞延所得稅資產 (附註四、五及二一)	126,508	1	123,706	1
1990	其他非流動資產 (附註十三)	55,842	-	149,410	1
15XX	非流動資產總計	<u>7,149,458</u>	<u>53</u>	<u>6,412,709</u>	<u>51</u>
1XXX	資產總計	<u>\$ 13,515,942</u>	<u>100</u>	<u>\$ 12,488,372</u>	<u>100</u>
	負債及權益				
	流動負債				
2100	短期借款 (附註十四、二五及二六)	\$ 2,711,074	20	\$ 2,000,982	16
2110	應付短期票券 (附註十四)	799,378	6	1,279,107	10
2130	合約負債—流動 (附註十九)	18,551	-	14,863	-
2150	應付票據 (附註十五)	52,073	1	84,128	1
2160	應付票據—關係人 (附註二五)	6,516	-	30,144	-
2170	應付帳款 (附註十五)	569,138	4	657,415	5
2180	應付帳款—關係人 (附註二五)	49,040	-	73,777	1
2219	其他應付款 (附註十六)	410,956	3	533,068	4
2220	其他應付款—關係人 (附註二五)	56,064	1	45,475	1
2230	本期所得稅負債 (附註二一)	43,848	-	46,545	1
2280	租賃負債—流動 (附註三、四、十二及二五)	94,044	1	-	-
2322	一年內到期之長期借款 (附註十四、二五及二六)	726,667	5	1,411,667	11
2399	其他流動負債 (附註十六)	29,921	-	24,636	-
21XX	流動負債總計	<u>5,567,270</u>	<u>41</u>	<u>6,201,807</u>	<u>50</u>
	非流動負債				
2540	長期借款 (附註十四、二五及二六)	2,265,833	17	896,667	7
2570	遞延所得稅負債 (附註四、五及二一)	169,777	1	171,428	1
2580	租賃負債—非流動 (附註三、四、十二及二五)	609,650	5	-	-
2640	淨確定福利負債—非流動 (附註四及十七)	60,048	-	59,822	1
2645	存入保證金	825	-	700	-
2670	其他非流動負債	2,406	-	-	-
25XX	非流動負債總計	<u>3,108,539</u>	<u>23</u>	<u>1,128,617</u>	<u>9</u>
2XXX	負債總計	<u>8,675,809</u>	<u>64</u>	<u>7,330,424</u>	<u>59</u>
	歸屬於本公司業主之權益 (附註十八)				
	股 本				
3110	普 通 股	5,098,341	38	4,998,374	40
3200	資本公積	99,644	1	99,644	1
	保留盈餘				
3310	法定盈餘公積	174,022	1	158,285	1
3320	特別盈餘公積	83,073	1	80,182	1
3350	未分配盈餘 (符彌補虧損)	(215,234)	(2)	200,977	1
3300	保留盈餘總計	41,861	-	439,444	3
3400	其他權益	(66,888)	(1)	(46,686)	-
3500	庫藏股票 (附註四)	(332,836)	(2)	(332,836)	(3)
31XX	本公司業主權益總計	4,840,122	36	5,157,940	41
36XX	非控制權益	11	-	8	-
3XXX	權益總計	<u>4,840,133</u>	<u>36</u>	<u>5,157,948</u>	<u>41</u>
	負債及權益總計	<u>\$ 13,515,942</u>	<u>100</u>	<u>\$ 12,488,372</u>	<u>100</u>

後附之附註係本合併財務報告之一部分。

(參閱勤業眾信聯合會計師事務所民國109年3月19日查核報告)

董事長：原家宜




經理人：葉清榮



會計主管：黃美秀



宏遠興業股份有限公司及子公司



民國 108 及 107 年 12 月 31 日

單位：新台幣千元

(惟每股盈餘(淨損)為新台幣元)

代 碼		108年度		107年度	
		金 額	%	金 額	%
4000	營業收入(附註四、十九及二五)	\$ 8,863,627	100	\$ 9,405,379	100
5000	營業成本(附註九、十七、二十及二五)	<u>7,477,722</u>	<u>85</u>	<u>7,715,556</u>	<u>82</u>
5900	營業毛利	<u>1,385,905</u>	<u>15</u>	<u>1,689,823</u>	<u>18</u>
	營業費用(附註八、十七、二十及二五)				
6100	推銷費用	646,788	7	707,089	7
6200	管理費用	512,126	6	472,193	5
6300	研究發展費用	263,083	3	267,616	3
6450	預期信用減損損失	<u>5,434</u>	<u>-</u>	<u>5,913</u>	<u>-</u>
6000	營業費用合計	<u>1,427,431</u>	<u>16</u>	<u>1,452,811</u>	<u>15</u>
6500	其他收益及費損淨額(附註二十)	(<u>114</u>)	<u>-</u>	<u>565</u>	<u>-</u>
6900	營業淨利(損)	(<u>41,640</u>)	(<u>1</u>)	<u>237,577</u>	<u>3</u>
	營業外收入及支出(附註二十及二五)				
7010	其他收入	59,188	1	50,253	-
7020	其他利益及損失	(<u>52,658</u>)	(<u>1</u>)	74,161	1
7510	利息費用	(<u>116,693</u>)	(<u>1</u>)	(<u>85,552</u>)	(<u>1</u>)
7000	營業外收入及支出合計	(<u>110,163</u>)	(<u>1</u>)	<u>38,862</u>	<u>-</u>
7900	稅前淨利(損)	(<u>151,803</u>)	(<u>2</u>)	276,439	3
7950	所得稅費用(附註四、五及二一)	<u>120,153</u>	<u>1</u>	<u>119,082</u>	<u>1</u>
8200	本年度淨利(損)	(<u>271,956</u>)	(<u>3</u>)	<u>157,357</u>	<u>2</u>

(接次頁)

(承前頁)

代 碼		108年度		107年度	
		金 額	%	金 額	%
	其他綜合損益				
8310	不重分類至損益之項目：				
8311	確定福利計畫之再衡 量數(附註十七)	(\$ 32,071)	-	(\$ 33,517)	-
8316	透過其他綜合損益按 公允價值衡量之權 益工具投資未實現 評價損益	15,993	-	4,792	-
8349	與不重分類項目相關 之所得稅(附註二 一)	<u>6,414</u>	-	<u>15,992</u>	-
		<u>(9,664)</u>	-	<u>(12,733)</u>	-
8360	後續可能重分類至損益之 項目：				
8361	國外營運機構財務報 表換算之兌換差額	<u>(36,195)</u>	<u>(1)</u>	<u>26,322</u>	-
8300	本年度其他綜合損益 (稅後淨額)	<u>(45,859)</u>	<u>(1)</u>	<u>13,589</u>	-
8500	本年度綜合損益總額	<u>(\$ 317,815)</u>	<u>(4)</u>	<u>\$ 170,946</u>	<u>2</u>
8600	淨利(損)歸屬於：				
8610	本公司業主	(\$ 271,959)	(3)	\$ 157,365	2
8620	非控制權益	<u>3</u>	-	<u>(8)</u>	-
		<u>(\$ 271,956)</u>	<u>(3)</u>	<u>\$ 157,357</u>	<u>2</u>
8700	綜合損益總額歸屬於：				
8710	本公司業主	(\$ 317,818)	(4)	\$ 170,954	2
8720	非控制權益	<u>3</u>	-	<u>(8)</u>	-
		<u>(\$ 317,815)</u>	<u>(4)</u>	<u>\$ 170,946</u>	<u>2</u>
	每股盈餘(淨損)(附註二二)				
9710	基 本	(\$ 0.56)		\$ 0.33	
9810	稀 釋	(0.56)		0.33	

後附之附註係本合併財務報告之一部分。

(參閱勤業眾信聯合會計師事務所民國109年3月19日查核報告)

董事長：席家宜



經理人：葉清來



會計主管：黃美秀





中華民國 107 年 12 月 31 日

單位：新台幣千元

(惟每股股利為新台幣元)

代碼	107年1月1日餘額	107年12月31日餘額	其他項目之權益											
			股本	資本公積	法定盈餘公積	特別盈餘公積	未分配盈餘 (將彌補虧損)	國外營運機構 財務報表換算 之兌換差額	透過其他綜合 損益按公允 價值衡量之 金融資產 淨值	其他綜合 損益	合計	庫藏股票 (\$ 465,672)	總計	非控制權益
A1	490,037	490,037	\$ 4,900,367	\$ 102,487	\$ 139,037	\$ 66,093	\$ 192,481	(\$ 75,313)	(\$ 2,487)	(\$ 77,800)	(\$ 465,672)	\$ 4,856,986	\$ 16	\$ 4,857,002
B1	-	-	-	-	19,248	-	(19,248)	-	-	-	-	-	-	-
B3	-	-	-	-	-	14,089	-	(14,089)	-	-	-	-	-	-
B9	9,800	9,800	98,007	-	-	-	98,007	-	-	-	-	-	-	-
D1	-	-	-	-	-	-	157,365	-	-	-	-	157,365	(8)	157,357
D3	-	-	-	-	-	-	(17,525)	26,322	4,792	31,114	-	13,589	-	13,589
D5	-	-	-	-	-	-	139,840	26,322	4,792	31,114	-	170,954	(8)	170,946
L7	-	-	-	(2,843)	-	-	-	-	-	-	132,843	130,000	-	130,000
Z1	499,837	499,837	4,998,374	99,644	158,285	80,182	200,977	(48,991)	2,305	(46,686)	(332,836)	5,157,940	8	5,157,948
B1	-	-	-	-	15,737	-	(15,737)	-	-	-	-	-	-	-
B3	-	-	-	-	-	2,891	(2,891)	-	-	-	-	-	-	-
B9	9,997	9,997	99,967	-	-	-	99,967	-	-	-	-	-	-	-
D1	-	-	-	-	-	-	(271,959)	-	-	-	-	(271,959)	3	(271,956)
D3	-	-	-	-	-	-	(25,657)	(36,195)	15,993	(20,202)	-	(45,859)	-	(45,859)
D5	-	-	-	-	-	-	(297,616)	(36,195)	15,993	(20,202)	-	(317,818)	3	(317,815)
Z1	509,834	509,834	\$ 5,098,341	\$ 99,644	\$ 174,022	\$ 83,073	\$ 215,234	(\$ 85,186)	\$ 18,298	(\$ 66,888)	(\$ 332,836)	\$ 4,840,122	\$ 11	\$ 4,840,133

後附之附註係本合併財務報告之一部分。
(季間動態採信聯合會計師事務所民國 109 年 3 月 19 日查核報告)



董事長：蔡家宜




經理人：葉清榮



會計主管：黃其秀

宏遠興業股份有限公司及子公司



民國 108 及 107 年 12 月 31 日

單位：新台幣千元

代 碼		108 年度	107 年度
	營業活動之現金流量		
A10000	本年度稅前淨利 (損)	(\$ 151,803)	\$ 276,439
	收益費損項目		
A20100	折舊費用	757,365	574,543
A20300	預期信用減損損失	5,434	5,913
A20900	利息費用	116,693	85,552
A21200	利息收入	(822)	(813)
A21300	股利收入	(4,054)	(4,772)
A22500	處分不動產、廠房及設備損失 (利益)	114	(565)
A23700	存貨跌價及呆滯損失	22,518	7,972
A24100	外幣兌換淨損失 (利益)	29,072	(23,048)
A30000	營業資產及負債之淨變動數		
A31130	應收票據	21,968	14,085
A31150	應收帳款	23,158	173,390
A31180	其他應收款	(7,064)	7,401
A31200	存 貨	(254,823)	(440,901)
A31240	其他流動資產	(23,678)	7,236
A32125	合約負債	3,688	3,199
A32130	應付票據	(32,055)	(37,711)
A32140	應付票據—關係人	(23,628)	(16,054)
A32150	應付帳款	(83,723)	(1,772)
A32160	應付帳款—關係人	(24,737)	6,604
A32180	其他應付款	(89,568)	(38,768)
A32190	其他應付款—關係人	10,589	(48,299)
A32230	其他流動負債	2,173	(9,573)
A32240	淨確定福利負債—非流動	(31,845)	(62,109)
A32990	其他非流動負債	2,406	-
A33000	營運產生之現金	267,378	477,949
A33100	收取之利息	809	706
A33300	支付之利息	(111,034)	(83,679)
A33500	支付之所得稅	(125,577)	(65,842)
AAAA	營業活動之淨現金流入	31,576	329,134

(接次頁)

(承前頁)

代 碼		108 年度	107 年度
	投資活動之現金流量		
B02700	購置不動產、廠房及設備	(\$ 829,818)	(\$1,042,800)
B02800	處分不動產、廠房及設備價款	5,000	2,570
B03700	存出保證金增加	(2,346)	(8,537)
B03800	存出保證金減少	1,537	11,831
B07600	收取之股利	4,054	4,772
BBBB	投資活動之淨現金流出	(821,573)	(1,032,164)
	籌資活動之現金流量		
C00100	短期借款增加	4,767,349	8,759,935
C00200	短期借款減少	(4,032,244)	(8,899,255)
C00500	應付短期票券增加	6,323,250	6,691,097
C00600	應付短期票券減少	(6,802,979)	(6,991,382)
C01600	舉借長期借款	2,375,000	1,685,000
C01700	償還長期借款	(1,690,834)	(926,666)
C03000	存入保證金增加	10,397	2,946
C03100	存入保證金減少	(7,049)	(1,700)
C05000	庫藏股票處分	-	130,000
C04020	租賃本金償還	(96,983)	-
CCCC	籌資活動之淨現金流入	845,907	449,975
DDDD	匯率變動對現金之影響	(3,114)	(115)
EEEE	現金淨增加(減少)數	52,796	(253,170)
E00100	年初現金餘額	132,349	385,519
E00200	年底現金餘額	\$ 185,145	\$ 132,349

後附之附註係本合併財務報告之一部分。

(參閱勤業眾信聯合會計師事務所民國 109 年 3 月 19 日查核報告)

董事長：席家宜



經理人：葉清來



會計主管：黃美秀



宏遠興業股份有限公司及子公司

合併財務報告附註

民國 108 及 107 年 1 月 1 日至 12 月 31 日

(除另註明外，金額以新台幣千元為單位)

一、公司沿革

本公司成立於 77 年 2 月，並於同年 10 月開始營業，主要業務為化學纖維布、棉布及混紡布等各種紡織品之製造及代織加工、代漿整染加工、代漿染印花加工、聚酯薄膜業務以及前項產品及有關紗類原料、成衣服飾等產品之製造、買賣及進出口貿易。

本公司股票自 84 年 4 月起在台灣證券交易所上市買賣。

本合併財務報告係以本公司之功能性貨幣新台幣表達。

二、通過財務報告之日期及程序

本合併財務報告於 109 年 3 月 19 日經董事會通過後發布。

三、新發布及修訂準則及解釋之適用

(一) 首次適用修正後之證券發行人財務報告編製準則及金融監督管理委員會（以下稱「金管會」）認可並發布生效之國際財務報導準則（IFRS）、國際會計準則（IAS）、解釋（IFRIC）及解釋公告（SIC）（以下稱「IFRSs」）

除下列說明外，適用修正後之證券發行人財務報告編製準則及金管會認可並發布生效之 IFRSs 將不致造成合併公司會計政策之重大變動：

IFRS 16「租賃」

IFRS 16 規範租賃協議之辨認與出租人及承租人會計處理，該準則取代 IAS 17「租賃」及 IFRIC 4「決定一項安排是否包含租賃」等相關解釋。相關會計政策請參閱附註四。

租賃定義

合併公司選擇僅就 108 年 1 月 1 日以後簽訂（或變動）之合約依 IFRS 16 評估是否係屬（或包含）租賃，先前已依 IAS 17 及 IFRIC 4 辨認為租賃之合約不予重新評估並依 IFRS 16 之過渡

規定處理。

合併公司為承租人

除低價值標的資產租賃及短期租賃選擇按直線基礎認列費用外，其他租賃係於合併資產負債表認列使用權資產及租賃負債。合併綜合損益表係分別表達使用權資產之折舊費用及租賃負債按有效利息法所產生之利息費用。於合併現金流量表中，償付租賃負債之本金金額表達為籌資活動，支付利息部分則列為營業活動。適用 IFRS 16 前，分類為營業租賃之合約係按直線基礎認列費用。營業租賃現金流量於合併現金流量表係表達於營業活動。

合併公司選擇將追溯適用 IFRS 16 之累積影響數調整於 108 年 1 月 1 日資產及負債科目，不重編比較資訊。

先前依 IAS 17 以營業租賃處理之協議，於 108 年 1 月 1 日租賃負債之衡量係以剩餘租賃給付按該日承租人之增額借款利率折現，全部使用權資產係以該日之租賃負債金額衡量。除適用下述權宜作法 2. 者外，所認列之使用權資產均適用 IAS 36 評估減損。

合併公司亦適用下列權宜作法：

1. 對具有合理類似特性之租賃組合使用單一折現率衡量租賃負債。
2. 將 107 年底認列之虧損性租賃合約負債準備調整 108 年 1 月 1 日使用權資產，而不依 IAS 36 評估減損。
3. 租賃期間於 108 年 12 月 31 日以前結束之租賃依短期租賃處理。
4. 不將原始直接成本計入 108 年 1 月 1 日之使用權資產衡量中。
5. 進行租賃負債之衡量時，對諸如租賃期間之決定使用後見之明。

合併公司於 108 年 1 月 1 日認列租賃負債所適用之增額借款利率加權平均數為 1.86%，該租賃負債金額與 107 年 12 月 31

日不可取消營業租賃之未來最低租賃給付總額之差異說明如下：

107年12月31日不可取消營業租賃之未來最低租賃給付總額	\$ 874,823
減：適用豁免之短期租賃	(13,227)
108年1月1日未折現總額	<u>\$ 861,596</u>
按108年1月1日增額借款利率折現後之現值(108年1月1日租賃負債餘額)	<u>\$ 807,486</u>

合併公司為出租人

於過渡時對出租人之租賃不作任何調整，且自108年1月1日起始適用IFRS 16。

首次適用IFRS 16對108年1月1日各資產及負債項目調整如下：

	108年 1月1日 重編前金額	首次適用 之調整	108年 1月1日 重編後金額
使用權資產	\$ -	\$ 807,486	\$ 807,486
資產影響	<u>\$ -</u>	<u>\$ 807,486</u>	<u>\$ 807,486</u>
租賃負債—流動	\$ -	\$ 93,346	\$ 93,346
租賃負債—非流動	-	714,140	714,140
負債影響	<u>\$ -</u>	<u>\$ 807,486</u>	<u>\$ 807,486</u>

(二) 109年適用之金融監督管理委員會認可之IFRSs

<u>新發布／修正／修訂準則及解釋</u>	<u>IASB發布之生效日</u>
IFRS 3之修正「業務之定義」	2020年1月1日(註1)
IFRS 9、IAS 39及IFRS 7之修正「利率指標變革」	2020年1月1日(註2)
IAS 1及IAS 8之修正「重大性之定義」	2020年1月1日(註3)

註1：收購日在年度報導期間開始於2020年1月1日以後之企業合併及於前述日期以後發生之資產取得適用此項修正。

註 2：2020 年 1 月 1 日以後開始之年度期間追溯適用此項修正。

註 3：2020 年 1 月 1 日以後開始之年度期間推延適用此項修正。

截至本合併財務報告通過發布日止，合併公司仍持續評估其他準則、解釋之修正對合併財務狀況與合併財務績效之影響，相關影響待評估完成時予以揭露。

(三) IASB 已發布但尚未經金管會認可並發布生效之 IFRSs

新發布 / 修正 / 修訂準則及解釋	IASB 發布之生效日 (註)
IFRS 10 及 IAS 28 之修正「投資者與其關聯企業或合資間之資產出售或投入」	未定
IFRS 17「保險合約」	2021 年 1 月 1 日
IAS 1 之修正「將負債分類為流動或非流動」	2022 年 1 月 1 日

註：除另註明外，上述新發布 / 修正 / 修訂準則或解釋係於各該日期以後開始之年度期間生效。

截至本合併財務報告通過發布日止，合併公司仍持續評估其他準則、解釋之修正對合併財務狀況與合併財務績效之影響，相關影響待評估完成時予以揭露。

四、重大會計政策之彙總說明

(一) 遵循聲明

本合併財務報告係依照證券發行人財務報告編製準則及經金管會認可並發布生效之 IFRSs 編製。

(二) 編製基礎

除按公允價值衡量之金融工具及按確定福利義務現值減除計畫資產公允價值認列之淨確定福利負債外，本合併財務報告係依歷史成本基礎編製。

公允價值衡量依照相關輸入值之可觀察程度及重要性分為第 1 等級至第 3 等級：

1. 第 1 等級輸入值：係指於衡量日可取得之相同資產或負債於活絡市場之報價（未經調整）。
2. 第 2 等級輸入值：係指除第 1 等級之報價外，資產或負債直接（亦即價格）或間接（亦即由價格推導而得）之可觀

察輸入值。

3. 第3等級輸入值：係指資產或負債之不可觀察之輸入值。

(三) 資產與負債區分流動與非流動之標準

流動資產包括：

1. 主要為交易目的而持有之資產；
2. 預期於資產負債表日後12個月內實現之資產；及
3. 現金（但不包括於資產負債表日後逾12個月用以交換或清償負債而受到限制者）。

流動負債包括：

1. 主要為交易目的而持有之負債；
2. 於資產負債表日後12個月內到期清償之負債，以及
3. 不能無條件將清償期限遞延至資產負債表日後至少12個月之負債。

非屬上述流動資產或流動負債者，係分類為非流動資產或非流動負債。

(四) 合併基礎

本合併財務報告係包含本公司及由本公司所控制個體（子公司）之財務報告。子公司之財務報告已予調整，以使其會計政策與合併公司之會計政策一致。於編製合併財務報告時，各個體間之交易、帳戶餘額、收益及費損已全數予以銷除。子公司之綜合損益總額係歸屬至本公司業主及非控制權益，即使非控制權益因而成為虧損餘額。

子公司明細、持股比率及營業項目，參閱附註十及附表七及八。

(五) 外幣

各個體編製財務報告時，以個體功能性貨幣以外之貨幣（外幣）交易者，依交易日匯率換算為功能性貨幣記錄。

外幣貨幣性項目於每一資產負債表日以收盤匯率換算。因交割貨幣性項目或換算貨幣性項目產生之兌換差額，於發生當期認列於損益。

以公允價值衡量之外幣非貨幣性項目係以決定公允價值當日之匯率換算，所產生之兌換差額列為當期損益，惟屬公允價值變動認列於其他綜合損益者，其產生之兌換差額列於其他綜合損益。

以歷史成本衡量之外幣非貨幣性項目係以交易日之匯率換算，不再重新換算。

於編製合併財務報告時，國外營運機構（包含營運所在國家或使用之貨幣與本公司不同之子公司）之資產及負債以每一資產負債表日匯率換算為新台幣。收益及費損項目係以當期平均匯率換算，所產生之兌換差額列於其他綜合損益，並分別歸屬予本公司業主及非控制權益。

(六) 存 貨

存貨包括原料、物料、製成品及在製品。存貨係以成本與淨變現價值孰低衡量，比較成本與淨變現價值時除同類別存貨外係以個別項目為基礎。淨變現價值係指在正常情況下之估計售價減除至完工尚需投入之估計成本及完成出售所需之估計成本後之餘額。存貨成本之計算係採加權平均法。

(七) 不動產、廠房及設備

不動產、廠房及設備係以成本認列，後續以成本減除累計折舊及累計減損損失後之金額衡量。

建造中之不動產、廠房及設備係以成本減除累計減損損失後之金額認列。成本包括專業服務費用及符合資本化條件之借款成本。該等資產於完工並達預期使用狀態時，分類至不動產、廠房及設備之適當類別並開始提列折舊。

不動產、廠房及設備於耐用年限內按直線基礎，對每一重大部分單獨提列折舊。合併公司至少於每一年度結束日對估計耐用年限、殘值及折舊方法進行檢視，並推延適用會計估計變動之影響。

不動產、廠房及設備除列時，淨處分價款與該資產帳面金額間之差額係認列於損益。

(八) 有形資產之減損

合併公司於每一資產負債表日評估是否有任何跡象顯示有形資產可能已減損。若有任一減損跡象存在，則估計該資產之可回收金額。倘無法估計個別資產之可回收金額，合併公司估計該資產所屬現金產生單位之可回收金額。

可回收金額為公允價值減出售成本與其使用價值之較高者。個別資產或現金產生單位之可回收金額若低於其帳面金額時，將該資產或現金產生單位之帳面金額調減至其可回收金額，減損損失係認列於損益。

當減損損失於後續迴轉時，該資產、現金產生單位或合約成本相關資產之帳面金額調增至修訂後之可回收金額，惟增加後之帳面金額以不超過該資產、現金產生單位或合約成本相關資產若未於以前年度認列減損損失時所決定之帳面金額（減除折舊）。減損損失之迴轉係認列於損益。

(九) 金融工具

金融資產與金融負債於合併公司成為該工具合約條款之一方時認列於合併資產負債表。

原始認列金融資產與金融負債時，若金融資產或金融負債非屬透過損益按公允價值衡量者，係按公允價值加計直接可歸屬於取得或發行金融資產或金融負債之交易成本衡量。直接可歸屬於取得或發行透過損益按公允價值衡量之金融資產或金融負債之交易成本，則立即認列為損益。

1. 金融資產

金融資產之慣例交易係採交易日會計認列及除列。

(1) 衡量種類

合併公司所持有之金融資產種類為按攤銷後成本衡量之金融資產與透過其他綜合損益按公允價值衡量之權益工具投資。

A. 按攤銷後成本衡量之金融資產

合併公司投資金融資產若同時符合下列兩條件，則分類為按攤銷後成本衡量之金融資產：

- a. 係於某經營模式下持有，該模式之目的係持有金融資產以收取合約現金流量；及
- b. 合約條款產生特定日期之現金流量，該等現金流量完全為支付本金及流通在外本金金額之利息。

按攤銷後成本衡量之金融資產（包括現金、按攤銷後成本衡量之應收款項、其他應收款及存出保證金）於原始認列後，係以有效利息法決定之總帳面金額減除任何減損損失之攤銷後成本衡量，任何外幣兌換損益則認列於損益。

除下列兩種情況外，利息收入係以有效利率乘以金融資產總帳面金額計算：

- a. 購入或創始之信用減損金融資產，利息收入係以信用調整後有效利率乘以金融資產攤銷後成本計算。
- b. 非屬購入或創始之信用減損，但後續變成信用減損之金融資產，利息收入係以有效利率乘以金融資產攤銷後成本計算。

信用減損金融資產係指發行人或債務人已發生重大財務困難、違約、債務人很有可能聲請破產或其他財務重整或由於財務困難而使金融資產之活絡市場消失。

B. 透過其他綜合損益按公允價值衡量之權益工具投資

合併公司於原始認列時，可作一不可撤銷之選擇，將非持有供交易且非企業合併收購者所認列或有對價之權益工具投資，指定透過其他綜合損益按公允價值衡量。

透過其他綜合損益按公允價值衡量之權益工具

投資係按公允價值衡量，後續公允價值變動列報於其他綜合損益，並累計於其他權益中。於投資處分時，累積損益直接移轉至保留盈餘，並不重分類為損益。

透過其他綜合損益按公允價值衡量之權益工具投資之股利於合併公司收款之權利確立時認列於損益中，除非該股利明顯代表部分投資成本之回收。

(2) 金融資產之減損

合併公司於每一資產負債表日按預期信用損失評估按攤銷後成本衡量之金融資產（含應收帳款）之減損損失。

應收帳款按存續期間預期信用損失認列備抵損失。其他金融資產係先評估自原始認列後信用風險是否顯著增加，若未顯著增加，則按 12 個月預期信用損失認列備抵損失，若已顯著增加，則按存續期間預期信用損失認列備抵損失。

預期信用損失係以發生違約之風險作為權重之加權平均信用損失。12 個月預期信用損失係代表金融工具於報導日後 12 個月內可能違約事項所產生之預期信用損失，存續期間預期信用損失則代表金融工具於預期存續期間所有可能違約事項產生之預期信用損失。

合併公司為內部信用風險管理目的，在不考量所持有擔保品之前提下，判定下列情況代表金融資產已發生違約：

- A. 有內部或外部資訊顯示債務人已不可能清償債務。
- B. 帳款帳齡超過 366 天，除非有合理且可佐證之資訊顯示延後之違約基準更為適當。

所有金融資產之減損損失係藉由備抵帳戶調降其帳面金額。

(3) 金融資產之除列

合併公司僅於對來自金融資產現金流量之合約權利失效，或已移轉金融資產且該資產所有權之幾乎所有風險及報酬已移轉予其他企業時，始將金融資產除列。

按攤銷後成本衡量之金融資產整體除列時，其帳面金額與所收取對價間之差額係認列於損益。透過其他綜合損益按公允價值衡量之權益工具投資整體除列時，累積損益直接移轉至保留盈餘，並不重分類為損益。

2. 金融負債

(1) 後續衡量

所有金融負債係以有效利息法按攤銷後成本衡量。

(2) 金融負債之除列

除列金融負債時，其帳面金額與所支付對價（包含任何所移轉之非現金資產或承擔之負債）間之差額認列為損益。

(十) 庫藏股票

子公司持有本公司股票按其取得成本自歸屬於本公司業主之權益中減除該等權益工具。

(十一) 收入認列

合併公司於客戶合約辨認履約義務後，將交易價格分攤至各履約義務，並於滿足各履約義務時認列收入。

商品銷貨收入來自紡織品、紗類原料及成衣服飾之銷售。由於紡織品、紗類原料及成衣服飾於貿易條件達成時，客戶對商品已有訂定價格與使用之權利且負有再銷售之主要責任，並承擔商品陳舊過時風險，合併公司係於該時點認列收入及應收帳款。

去料加工時，加工產品所有權之控制並未移轉，是以去料

時不認列收入。

(十二) 租賃

108 年

合併公司於合約成立日評估合約是否係屬（或包含）租賃。

合併公司為承租人

除適用認列豁免之低價值標的資產租賃及短期租賃之租賃給付係按直線基礎於租賃期間內認列為費用，其他租賃皆於租賃開始日認列使用權資產及租賃負債。

使用權資產原始按成本（包含租賃負債之原始衡量金額、租賃開始日前支付之租賃給付減除收取之租賃誘因、原始直接成本及復原標的資產之估計成本）衡量，後續按成本減除累計折舊及累計減損損失後之金額衡量，並調整租賃負債之再衡量數。使用權資產係單獨表達於合併資產負債表。

使用權資產採直線基礎自租賃開始日起至耐用年限屆滿時或租賃期間屆滿時兩者之較早者提列折舊。

租賃負債原始按租賃給付之現值衡量。若租賃隱含利率容易確定，租賃給付使用該利率折現。若該利率並非容易確定，則使用承租人增額借款利率。

後續，租賃負債採有效利息法按攤銷後成本基礎衡量，且利息費用係於租賃期間分攤。

107 年

當租賃條款係移轉附屬於資產所有權之幾乎所有風險與報酬予承租人，則將其分類為融資租賃。所有其他租賃則分類為營業租賃。

合併公司為承租人

營業租賃給付係按直線基礎於租賃期間內認列為費用。

(十三) 借款成本

直接可歸屬於取得、建造或生產符合要件之資產之借款成本，係作為該資產成本之一部分，直到該資產達到預定使用或出售狀態之幾乎所有必要活動已完成為止。

特定借款如於符合要件之資本支出發生前進行暫時投資而賺取之投資收入，係自符合資本化條件之借款成本中減除。

除上述外，所有其他借款成本係於發生當期認列為損益。

(十四) 員工福利

1. 短期員工福利

短期員工福利相關負債係以換取員工服務而預期支付之非折現金額衡量。

2. 退職後福利

確定提撥退休計畫之退休金係於員工提供服務期間將應提撥之退休金數額認列為費用。

確定福利退休計畫之確定福利成本（含服務成本、淨利息及再衡量數）係採預計單位福利法精算。服務成本（含當期服務成本）及淨確定福利負債（資產）淨利息於發生時認列為員工福利費用。再衡量數（含精算損益及扣除利息後之計畫資產報酬）於發生時認列於其他綜合損益並列入保留盈餘，後續期間不重分類至損益。

淨確定福利負債（資產）係確定福利退休計畫之提撥短絀（剩餘）。淨確定福利資產不得超過從該計畫退還提撥金或可減少未來提撥金之現值。

(十五) 所得稅

所得稅費用係當期所得稅及遞延所得稅之總和。

1. 當期所得稅

依所得稅法規定計算之未分配盈餘加徵所得稅，係於股東會決議年度認列。

以前年度應付所得稅之調整，列入當期所得稅。

2. 遞延所得稅

遞延所得稅係依帳載資產及負債帳面金額與計算課稅所得之課稅基礎二者所產生之暫時性差異計算。

遞延所得稅負債一般係就所有應課稅暫時性差異予以認列，而遞延所得稅資產則於很有可能具有課稅所得以供減除暫時性差異及虧損扣抵使用時認列。

與投資子公司相關之應課稅暫時性差異皆認列遞延所得稅負債，惟合併公司若可控制暫時性差異迴轉之時點，且該暫時性差異很有可能於可預見之未來不會迴轉者除外。與此類投資有關之可減除暫時性差異，僅於其很有可能具有足夠課稅所得用以實現暫時性差異，且於可預見之未來預期將迴轉的範圍內，予以認列遞延所得稅資產。

遞延所得稅資產之帳面金額於每一資產負債表日予以重新檢視，並針對已不再很有可能具有足夠之課稅所得以供其回收所有或部分資產者，調減帳面金額。原未認列為遞延所得稅資產者，亦於每一資產負債表日予以重新檢視，並在未來很有可能產生課稅所得以供其回收所有或部分資產者，調增帳面金額。

遞延所得稅資產及負債係以預期負債清償或資產實現當期之稅率衡量，該稅率係以資產負債表日已立法或已實質性立法之稅率及稅法為基礎。遞延所得稅負債及資產之衡量係反映合併公司於資產負債表日預期回收或清償其資產及負債帳面金額之方式所產生之租稅後果。

3. 當期及遞延所得稅

當期及遞延所得稅係認列於損益，惟與認列於其他綜合損益或直接計入權益之項目相關之當期及遞延所得稅係分別認列於其他綜合損益或直接計入權益。

五、重大會計判斷、估計及假設不確定性之主要來源

合併公司於採用會計政策時，對於不易自其他來源取得相關資訊者，管理階層必須基於歷史經驗及其他攸關之因素作出相關之判斷、估計及假設。實際結果可能與估計有所不同。

管理階層將對估計與基本假設持續檢視。若估計之修正僅影響當期，則於修正當期認列；若會計估計之修正同時影響當期及未來期間，則於修正當期及未來期間認列。

估計及假設不確定性之主要來源

(一) 金融資產之估計減損

應收帳款之估計減損係基於合併公司對於違約率及預期損失率之假設，合併公司考量歷史經驗、現時市場情況及前瞻性資訊，以作成假設並選擇減損評估之輸入值，所採用重要假設及輸入值請參閱附註八。若未來實際現金流量少於預期，可能會產生重大減損損失。

(二) 存貨之減損

存貨淨變現價值係正常營業過程中之估計售價減除至完工尚需投入之估計成本及完成出售所需之估計成本後之餘額估計，該等估計係依目前市場狀況及類似產品之歷史銷售經驗評估。若市場情況改變，可能重大影響該等估計結果。

(三) 所得稅

截至 108 年及 107 年 12 月 31 日止，為持續拓展合併公司之營運規模及支應海外轉投資公司之營運資金需求，本公司管理階層決定海外子公司之未分配盈餘優先作永久性投資，是以上述子公司之未分配盈餘並未估列遞延所得稅負債。若未來盈餘實際匯回，可能會產生重大遞延所得稅負債之認列，該等認列係於發生期間認列為損益。

六、現金

	108 年 12 月 31 日	107 年 12 月 31 日
庫存現金及週轉金	\$ 5,358	\$ 4,868
銀行支票及活期存款	<u>179,787</u>	<u>127,481</u>
	<u>\$ 185,145</u>	<u>\$ 132,349</u>

七、透過其他綜合損益按公允價值衡量之金融資產

	<u>108年12月31日</u>	<u>107年12月31日</u>
<u>流動</u>		
國內投資		
上市公司股票		
遠東國際商業銀行公 司普通股	\$ <u>86,548</u>	\$ <u>70,555</u>
<u>非流動</u>		
國內投資		
未上市(櫃)股票		
傑俐實業公司普通股	\$ 6,945	\$ 6,945
大中票券金融公司普 通股	<u>15</u>	<u>15</u>
	\$ <u>6,960</u>	\$ <u>6,960</u>

合併公司依策略目的投資遠東國際商業銀行公司、傑俐實業公司及大中票券金融公司普通股，並預期透過策略投資獲利。合併公司管理階層認為若將該等投資之短期公允價值波動列入損益，與前述策略投資規劃並不一致，因此選擇指定該等投資為透過其他綜合損益按公允價值衡量。

八、應收票據及應收帳款

	<u>108年12月31日</u>	<u>107年12月31日</u>
<u>應收票據</u>		
按攤銷後成本衡量		
總帳面金額－因營業而產 生	\$ <u>9,330</u>	\$ <u>31,298</u>
<u>應收帳款</u>		
按攤銷後成本衡量		
總帳面金額	\$ 1,152,229	\$ 1,180,634
減：備抵損失	<u>30,032</u>	<u>24,996</u>
	\$ <u>1,122,197</u>	\$ <u>1,155,638</u>

合併公司對商品銷售之平均授信期間為 30 至 180 天，應收帳款不予計息。為減輕信用風險，合併公司管理階層指派專責團隊負責授信額度之決定、授信核准及其他監控程序以確保逾期應收帳款之回收已採取適當行動。此外，合併公司於資產負債表日會逐一複核應收帳款

之可回收金額以確保無法回收之應收帳款已提列適當減損損失。據此，合併公司管理階層認為合併公司之信用風險已顯著減少。

合併公司按存續期間預期信用損失認列應收帳款之備抵損失。存續期間預期信用損失係使用準備矩陣計算，其考量客戶過去違約紀錄與現時財務狀況及產業經濟情勢。因合併公司之信用損失歷史經驗顯示，不同客戶群之損失型態並無顯著差異，因此準備矩陣未進一步區分客戶群，僅以應收帳款立帳天數訂定預期信用損失率。

若有證據顯示交易對方面臨嚴重財務困難且合併公司無法合理預期可回收金額，例如交易對方正進行清算，合併公司直接沖銷相關應收帳款，惟仍會持續追索活動，因追索回收之金額則認列於損益。

截至 108 年及 107 年 12 月 31 日止，合併公司以逾期天數為基準分析應收票據皆屬未逾期，且並無針對應收票據提列預期信用損失。

合併公司依準備矩陣衡量應收帳款之備抵損失如下：

108 年 12 月 31 日

	<u>9 0 天 以 下</u>	<u>9 1 ~ 1 8 0 天</u>	<u>1 8 1 天 以 上</u>	<u>合 計</u>
預期信用損失率	0.06%~22.16%	0.54%~53.03%	2.83%~100%	
總帳面金額	\$ 1,108,413	\$ 31,881	\$ 11,935	\$ 1,152,229
備抵損失(存續期間預期信用損失)	(19,696)	(3,713)	(6,623)	(30,032)
攤銷後成本	<u>\$ 1,088,717</u>	<u>\$ 28,168</u>	<u>\$ 5,312</u>	<u>\$ 1,122,197</u>

107 年 12 月 31 日

	<u>9 0 天 以 下</u>	<u>9 1 ~ 1 8 0 天</u>	<u>1 8 1 天 以 上</u>	<u>合 計</u>
預期信用損失率	0.06%~12.99%	0.54%~59.08%	24.27%~100%	
總帳面金額	\$ 1,135,036	\$ 37,962	\$ 7,636	\$ 1,180,634
備抵損失(存續期間預期信用損失)	(19,046)	(4,132)	(1,818)	(24,996)
攤銷後成本	<u>\$ 1,115,990</u>	<u>\$ 33,830</u>	<u>\$ 5,818</u>	<u>\$ 1,155,638</u>

應收帳款備抵損失之變動資訊如下：

	<u>108 年度</u>	<u>107 年度</u>
年初餘額	\$ 24,996	\$ 19,304
加：本年度提列	5,434	5,913
減：本年度沖銷	(88)	(485)
外幣換算差額	(310)	264
年底餘額	<u>\$ 30,032</u>	<u>\$ 24,996</u>

九、存 貨

	108 年 12 月 31 日	107 年 12 月 31 日
製 成 品	\$ 3,170,854	\$ 3,115,613
在 製 品	1,357,820	1,155,613
原 料	114,211	111,019
物 料	104,841	122,250
	<u>\$ 4,747,726</u>	<u>\$ 4,504,495</u>

108 及 107 年度與存貨相關之銷貨成本分別為 6,843,823 千元及 7,319,216 千元，其中 108 及 107 年度分別包括存貨跌價及呆滯損失 22,518 千元及 7,972 千元。

十、子 公 司

列入合併財務報告之子公司

本合併財務報告編製主體如下：

投資公司名稱	子 公 司 名 稱	業 務 性 質	所 持 股 權 百 分 比 (%)	
			108 年 12 月 31 日	107 年 12 月 31 日
本 公 司	Everest Investment (Holding) Limited (百慕達宏遠控股有限 公司)	投資控股及國際貿易	100	100
Everest Investment (Holding) Limited	宏展國際投資公司	一般投資業	100	100
	宏遠興業(香港)有限公司	國際貿易	99.3	99.3
	宏遠興業(泰國)公司	各種加工絲及梭織布之 代工、生產及銷售業務	100	100
	宏遠發展(上海)有限公司	高仿真化纖及高檔織物 面料之研究、開發、染 織、後段整理加工及銷 售	100	100
宏展國際投資公司	宏遠國際(香港)有限公司	投資控股	100	100
	宏遠服裝(香港)有限公司	投資控股	100	100
宏遠國際(香港)有 限公司	Everest USA Holdings, Inc. (宏遠美國(控股) 有限公司)	投資控股	100	100
Everest USA Holdings, Inc.	Everest Development USA, LLC (宏遠發展美 國有限公司)	營運資產管理	100	100
	Everest Textile USA, LLC (宏遠美國有限公司)	紗及織布之生產及染整 業務	100	100
宏遠服裝(香港)有 限公司	Everest Apparel (Ethiopia) S.C (宏遠 服裝(衣索比亞)有限公 司)	成衣生產業務	100	100
	Everest Apparel (Haiti) S.A (宏遠服裝(海地) 有限公司)	成衣生產業務	100	100

十二、租賃協議

(一) 使用權資產

	<u>108年12月31日</u>
使用權資產帳面金額	
建築物	\$ 654,702
運輸設備	2,842
辦公設備	79
	<u>\$ 657,623</u>
	<u>108年度</u>
使用權資產之增添	<u>\$ 15,390</u>
使用權資產之折舊費用	
建築物	\$ 110,133
運輸設備	1,711
辦公設備	163
	<u>\$ 112,007</u>

(二) 租賃負債

	<u>108年12月31日</u>
租賃負債帳面金額	
流動	<u>\$ 94,044</u>
非流動	<u>\$ 609,650</u>

租賃負債之折現率區間如下：

	<u>108年12月31日</u>
建築物	1.12%~4.12%
運輸設備	1.11%~3.77%
辦公設備	3.77%

(三) 重要承租活動及條款

合併公司承租若干運輸設備及辦公設備以供營運使用，租賃期間為1~3年。

合併公司亦承租若干建築物做為廠房、辦公室及零售門市使用，租賃期間為1~13年。於租賃期間終止時，合併公司對所租賃之土地及建築物並無優惠承購權。

(四) 其他租賃資訊

108 年

	<u>108 年度</u>
短期租賃費用	\$ <u>14,257</u>
租賃之現金流出總額	\$ <u>121,177</u>

合併公司選擇對符合短期租賃之建築物及運輸設備適用認列之豁免，不對該等租賃認列相關使用權資產及租賃負債。

107 年

不可取消營業租賃之未來最低租賃給付總額如下：

	<u>107 年 12 月 31 日</u>
不超過 1 年	\$ 115,027
1~5 年	378,985
超過 5 年	<u>380,811</u>
	<u>\$ 874,823</u>

十三、其他資產

	<u>108 年 12 月 31 日</u>	<u>107 年 12 月 31 日</u>
<u>流 動</u>		
預付費用	\$ 53,768	\$ 36,309
預付貨款	40,762	36,931
進項稅額	40,554	29,185
存出保證金	777	395
其 他	<u>27,647</u>	<u>36,628</u>
	<u>\$ 163,508</u>	<u>\$ 139,448</u>
<u>非 流 動</u>		
預付設備款	\$ 39,174	\$ 133,599
存出保證金	<u>16,668</u>	<u>15,811</u>
	<u>\$ 55,842</u>	<u>\$ 149,410</u>

十四、借 款

(一) 短期借款

	108 年 12 月 31 日	107 年 12 月 31 日
銀行信用借款	\$ 1,300,861	\$ 836,975
銀行擔保借款	1,354,645	1,081,169
銀行抵押借款	55,568	82,838
	<u>\$ 2,711,074</u>	<u>\$ 2,000,982</u>

短期借款之年利率如下：

	108 年 12 月 31 日	107 年 12 月 31 日
銀行信用借款	0.97%~3.915%	1%~4.568%
銀行擔保借款	2.708%~3.463%	3.4%~3.95%
銀行抵押借款	3%	2.9%

(二) 應付短期票券

108 年 12 月 31 日

保證／承兌機構	票面金額	折價金額	帳面金額	利率區間 (%)	擔保品名稱
<u>應付商業本票</u>					
兆豐票券	\$ 150,000	\$ 106	\$ 149,894	0.78	無
大慶票券	150,000	108	149,892	0.77	無
中華票券	100,000	51	99,949	0.56	無
萬通票券	200,000	153	199,847	0.80	無
合庫票券	100,000	77	99,923	0.83	無
國際票券	100,000	127	99,873	0.62	無
	<u>\$ 800,000</u>	<u>\$ 622</u>	<u>\$ 799,378</u>		

107 年 12 月 31 日

保證／承兌機構	票面金額	折價金額	帳面金額	利率區間 (%)	擔保品名稱
<u>應付商業本票</u>					
兆豐票券	\$ 100,000	\$ 40	\$ 99,960	0.6	無
大慶票券	150,000	131	149,869	0.76	無
中華票券	250,000	191	249,809	0.62	無
萬通票券	300,000	301	299,699	0.672~0.73	無
合庫票券	100,000	92	99,908	0.8	無
王道銀行(註)	380,000	138	379,862	0.632	無
	<u>\$1,280,000</u>	<u>\$ 893</u>	<u>\$1,279,107</u>		

註：此票券為王道銀行保證，由大慶票券承銷。

(三) 長期借款

	108年12月31日	107年12月31日
<u>無擔保借款</u>		
銀行信用借款	\$ 2,975,833	\$ 2,225,000
<u>擔保借款</u>		
銀行抵押借款	16,667	83,334
	<u>2,992,500</u>	<u>2,308,334</u>
減：一年內到期部分	726,667	1,411,667
	<u>\$ 2,265,833</u>	<u>\$ 896,667</u>

上述銀行借款到期日陸續於113年9月前到期，年利率於108年及107年12月31日分別為1%~1.4%及1%~1.3155%。

十五、應付票據及應付帳款

合併公司應付票據及應付帳款係因營業而發生。

合併公司訂有財務風險管理政策，以確保所有應付款於預先約定之信用期限內償還。

十六、其他流動負債

	108年12月31日	107年12月31日
<u>其他應付款</u>		
應付薪資及獎金	\$ 185,040	\$ 217,755
應付設備款	29,629	72,825
應付水電費	27,614	28,535
應付勞健保	20,677	22,370
應付運費	17,990	22,719
應付退休金	17,863	17,313
應付休假給付	16,399	15,802
應付佣金	9,725	12,109
應付加工費	7,480	10,114
應付員工酬勞	5,854	13,988
應付董事酬勞	2,830	7,432
其他	69,855	92,106
	<u>\$ 410,956</u>	<u>\$ 533,068</u>
<u>其他負債</u>		
代收款	\$ 11,234	\$ 12,066
存入保證金	7,472	4,360
其他	11,215	8,210
	<u>\$ 29,921</u>	<u>\$ 24,636</u>

十七、退職後福利計畫

(一) 確定提撥計畫

合併公司中之本公司所適用「勞工退休金條例」之退休金制度，係屬政府管理之確定提撥退休計畫，依員工每月薪資 6% 提撥退休金至勞工保險局之個人專戶。

合併公司位於中國、泰國、香港、衣索比亞及海地子公司之員工，係屬當地政府營運之退休福利計畫成員。該等子公司須提撥薪資成本之特定比例至退休福利計畫，以提供該計畫資金。合併公司對於此等政府營運之退休福利計畫之義務僅為提撥特定金額。

(二) 確定福利計畫

合併公司中之本公司依我國「勞動基準法」辦理之退休金制度係屬政府管理之確定福利退休計畫。員工退休金之支付，係根據服務年資及核准退休日前 6 個月平均工資計算。本公司按員工每月薪資總額 4% 提撥退休金，交由勞工退休準備金監督委員會以該委員會名義存入台灣銀行之專戶，年度終了前，若估算專戶餘額不足給付次一年度內預估達到退休條件之勞工，次年度 3 月底前將一次提撥其差額。該專戶係委託勞動部勞動基金運用局管理，本公司並無影響投資管理策略之權利。

列入合併資產負債表之確定福利計畫金額列示如下：

	108 年 12 月 31 日	107 年 12 月 31 日
確定福利義務現值	\$ 402,576	\$ 403,893
計畫資產公允價值	(342,528)	(344,071)
淨確定福利負債	\$ 60,048	\$ 59,822

淨確定福利負債（資產）變動如下：

	確定福利 義務現值	計畫資產 公允價值	淨確定 福利負債
107年1月1日餘額	\$ 455,547	(\$ 367,133)	\$ 88,414
服務成本			
當期服務成本	13,016	-	13,016
利息費用（收入）	5,694	(5,132)	562
認列於損益	18,710	(5,132)	13,578
再衡量數			
計畫資產報酬(除包含於 淨利息之金額外)	-	(12,266)	(12,266)
精算損失—人口統計假 設變動	642	-	642
精算損失—財務假設變 動	3,208	-	3,208
精算損失—經驗調整	43,258	-	43,258
其他	-	(1,325)	(1,325)
認列於其他綜合損益	47,108	(13,591)	33,517
雇主提撥	-	(72,420)	(72,420)
福利支付	(117,472)	114,205	(3,267)
107年12月31日餘額	403,893	(344,071)	59,822
服務成本			
當期服務成本	11,178	-	11,178
利息費用（收入）	4,544	(4,286)	258
認列於損益	15,722	(4,286)	11,436
再衡量數			
計畫資產報酬(除包含於 淨利息之金額外)	-	(12,528)	(12,528)
精算損失—人口統計假 設變動	1,624	-	1,624
精算損失—財務假設變 動	8,118	-	8,118
精算損失—經驗調整	34,857	-	34,857
認列於其他綜合損益	44,599	(12,528)	32,071
雇主提撥	-	(40,814)	(40,814)
福利支付	(61,638)	59,171	(2,467)
108年12月31日餘額	\$ 402,576	(\$ 342,528)	\$ 60,048

確定福利計畫認列於損益之金額依功能別彙總如下：

	108年度	107年度
營業成本	\$ 8,955	\$ 10,627
推銷費用	540	815
管理費用	1,342	1,292
研究發展費用	599	844
	<u>\$ 11,436</u>	<u>\$ 13,578</u>

合併公司因「勞動基準法」之退休金制度暴露於下列風險：

1. 投資風險：勞動部勞動基金運用局透過自行運用及委託經營方式，將勞工退休基金分別投資於國內（外）權益證券與債務證券及銀行存款等標的，惟合併公司之計畫資產得分配金額係以不低於當地銀行 2 年定期存款利率計算而得之收益。
2. 利率風險：政府公債之利率下降將使確定福利義務現值增加，惟計畫資產之債務投資報酬亦會隨之增加，兩者對淨確定福利負債之影響具有部分抵銷之效果。
3. 薪資風險：確定福利義務現值之計算係參考計畫成員之未來薪資，因此計畫成員薪資之增加將使確定福利義務現值增加。

合併公司之確定福利義務現值係由合格精算師進行精算，衡量日之重大假設如下：

	108年12月31日	107年12月31日
折現率	0.800%	1.125%
薪資預期增加率	1.000%	1.000%

若重大精算假設分別發生合理可能之變動，在所有其他假設維持不變之情況下，將使確定福利義務現值增加（減少）之金額如下：

	108年12月31日	107年12月31日
折現率		
增加0.25%	(\$ <u>6,385</u>)	(\$ <u>6,555</u>)
減少0.25%	\$ <u>6,573</u>	\$ <u>6,753</u>
薪資預期增加率		
增加0.25%	\$ <u>6,230</u>	\$ <u>6,420</u>
減少0.25%	(\$ <u>6,080</u>)	(\$ <u>6,261</u>)

由於精算假設可能彼此相關，僅單一假設變動之可能性不大，是以上述敏感度分析可能無法反映確定福利義務現值實際變動情形。

	108年12月31日	107年12月31日
預期1年內提撥金額	\$ <u>45,000</u>	\$ <u>73,745</u>
確定福利義務平均到期期間	7年	7年

十八、權益

(一) 普通股股本

	108年12月31日	107年12月31日
額定股數（千股）	<u>560,000</u>	<u>560,000</u>
額定股本	\$ <u>5,600,000</u>	\$ <u>5,600,000</u>
已發行且已收足股款之股數（千股）	<u>509,834</u>	<u>499,837</u>
已發行股本	\$ <u>5,098,341</u>	\$ <u>4,998,374</u>

已發行之普通股每股面額為10元，每股享有一表決權及收取股利之權利。

107年6月股東常會決議以106年度盈餘轉增資辦理發行新股，每股面額10元，共計98,007千元。

108年6月股東常會決議以107年度盈餘轉增資辦理發行新股，每股面額10元，共計99,967千元。

(二) 資本公積

	<u>108 年 12 月 31 日</u>	<u>107 年 12 月 31 日</u>
<u>得用以彌補虧損、發放</u>		
<u>現金或撥充股本</u>		
庫藏股票交易 (註 1)	\$ 22,582	\$ 22,582
<u>僅得用以彌補虧損</u>		
庫藏股票交易 (註 2)	<u>77,062</u>	<u>77,062</u>
	<u>\$ 99,644</u>	<u>\$ 99,644</u>

註 1：此類資本公積得用以彌補虧損，亦得於公司無虧損時，用以發放現金或撥充股本，惟撥充股本時每年以實收股本之一定比率為限。

註 2：此類資本公積係子公司宏展國際投資公司持有本公司股票視為庫藏股，本公司發放現金股利予子公司之部分，僅得用以彌補虧損。

(三) 保留盈餘及股利政策

依本公司章程之盈餘分派政策規定，本公司每年決算如有盈餘，於依法繳納營利事業所得稅後，應先彌補歷年虧損，如尚有盈餘，於提列法定盈餘公積 10%，並依法令規定提列特別盈餘公積後，連同上年度累積未分配盈餘，作為可供分配之盈餘，惟得視業務狀況酌予保留一部份後，按全部股份平均分派股東紅利，但遇增加資本時，其當年度新增股份應分派之紅利，依照股東會之決議辦理。本公司章程規定之員工及董事酬勞分派政策，參閱附註二十之(七)員工酬勞及董事酬勞。

本公司參酌所營事業景氣變化之特性，考量各項產品或服務所處生命週期對未來資金之需求與稅制之影響，在維持穩定股利之目標下分派之。股利之發放，除有改善財務結構及支應轉投資、產能擴充或其他重大資本支出等資金需求外，不低於當年度稅後淨利扣除彌補虧損金額、法定盈餘公積及特別盈餘公積後餘額之 50%，其現金股利部分不低於當年度股東紅利之 10%。

法定盈餘公積應提撥至其餘額達公司實收股本總額時為

止。法定盈餘公積得用以彌補虧損。公司無虧損時，法定盈餘公積超過實收股本總額 25% 之部分除得撥充股本外，尚得以現金分配。

本公司依金管證發字第 1010012865 號函、金管證發字第 1010047490 號函及「採用國際財務報導準則 (IFRSs) 後，提列特別盈餘公積之適用疑義問答」等規定提列及迴轉特別盈餘公積。

本公司於 108 年及 107 年 6 月舉行股東常會，分別決議通過 107 及 106 年度盈餘分配案如下：

	盈餘分配案		每股股利 (元)	
	107年度	106年度	107年度	106年度
法定盈餘公積	\$ 15,737	\$ 19,248		
特別盈餘公積	2,891	14,089		
股票股利	99,967	98,007	\$ 0.2	\$ 0.2

有關 108 年度之虧損撥補案尚待 109 年 6 月召開之股東常會決議。

(四) 庫藏股票

子公司宏展國際投資公司於資產負債表日持有本公司股票，用於投資理財，係按庫藏股票會計處理，子公司持有本公司股票相關資訊揭露如下 (股數為千股)：

收回原因	年初股數	本年增加	本年減少	年 股數	帳面金額	底 市價
子公司持有本公司股票作為權益之減項						
108 年度	<u>25,556</u>	<u>511</u>	<u>-</u>	<u>26,067</u>	<u>\$ 332,836</u>	<u>\$ 238,253</u>
107 年度	<u>35,055</u>	<u>501</u>	<u>(10,000)</u>	<u>25,556</u>	<u>\$ 332,836</u>	<u>\$ 296,449</u>

宏展國際投資公司於 107 年出售其持有之本公司股票 10,000 千股予關係人，相關處分價款為 130,000 千元。

子公司持有本公司股票視同庫藏股票處理，除不得參與本公司之現金增資及無表決權外，其餘與一般股東權利相同。

十九、收 入

	<u>108 年度</u>	<u>107 年度</u>
產品銷售收入	\$ 8,185,773	\$ 8,903,010
勞務收入	<u>677,854</u>	<u>502,369</u>
	<u>\$ 8,863,627</u>	<u>\$ 9,405,379</u>

(一) 客戶合約之說明

1. 產品銷售收入

紡織品、紗類原料及成衣服飾係銷售予製造商或批發商。商品係以合約約定價格銷售。

2. 勞務收入

紡織部門之染整製程加工，參考過去類似條件之合約，以合約約定決定交易價格。

(二) 合約餘額

	<u>108 年 12 月 31 日</u>	<u>107 年 12 月 31 日</u>	<u>107 年 1 月 1 日</u>
應收票據	\$ 9,330	\$ 31,298	\$ 45,383
應收帳款	<u>\$ 1,122,197</u>	<u>\$ 1,155,638</u>	<u>\$ 1,330,896</u>
合約負債－流動			
商品銷貨	<u>\$ 18,551</u>	<u>\$ 14,863</u>	<u>\$ 11,664</u>

合約負債之變動主要係來自滿足履約義務之時點與客戶付款時點之差異。

來自年初合約負債以及前期已滿足之履約義務於當年度認為收入之金額如下：

	<u>108 年度</u>	<u>107 年度</u>
來自年初合約負債		
商品銷貨	<u>\$ 14,863</u>	<u>\$ 11,664</u>

(三) 客戶合約收入之細分

收入細分資訊請參閱附註三十。

二十、稅前淨利（損）

(一) 其他收益及費損淨額

	<u>108 年度</u>	<u>107 年度</u>
不動產、廠房及設備處 分利益（損失）	(\$ <u>114</u>)	\$ <u>565</u>

(二) 其他收入

	<u>108 年度</u>	<u>107 年度</u>
銀行存款利息收入	\$ 822	\$ 813
股利收入	4,054	4,772
補助款收入	1,124	-
保險賠償收入	12,732	-
其 他	<u>40,456</u>	<u>44,668</u>
	<u>\$ 59,188</u>	<u>\$ 50,253</u>

(三) 其他利益及損失

	<u>108 年度</u>	<u>107 年度</u>
淨外幣兌換利益（損失）	(\$ 67,957)	\$ 72,498
其 他	<u>15,299</u>	<u>1,663</u>
	<u>(\$ 52,658)</u>	<u>\$ 74,161</u>
淨外幣兌換損益包括：		
外幣兌換利益總額	\$ 164,139	\$ 196,874
外幣兌換損失總額	<u>(232,096)</u>	<u>(124,376)</u>
	<u>(\$ 67,957)</u>	<u>\$ 72,498</u>

(四) 利息費用

	<u>108 年度</u>	<u>107 年度</u>
銀行借款利息	\$ 106,886	\$ 86,580
租賃負債之利息	10,308	-
減：列入符合要件資產 成本之金額	<u>501</u>	<u>1,028</u>
	<u>\$ 116,693</u>	<u>\$ 85,552</u>

利息資本化相關資訊如下：

	<u>108 年度</u>	<u>107 年度</u>
利息資本化金額	\$ 501	\$ 1,028
利息資本化利率	1.14%~1.19%	1.15%~1.43%

(五) 折舊費用

	108 年度	107 年度
折舊費用依功能別彙總		
營業成本	\$ 668,671	\$ 514,875
營業費用	<u>88,694</u>	<u>59,668</u>
	<u>\$ 757,365</u>	<u>\$ 574,543</u>

(六) 員工福利費用

	108 年度	107 年度
短期員工福利		
薪資	\$ 1,735,063	\$ 1,696,962
勞健保	152,399	148,712
其他	<u>146,617</u>	<u>82,965</u>
	<u>2,034,079</u>	<u>1,928,639</u>
退職後福利		
確定提撥計畫	86,576	78,365
確定福利計畫 (附註十七)	<u>11,436</u>	<u>13,578</u>
	<u>98,012</u>	<u>91,943</u>
	<u>\$ 2,132,091</u>	<u>\$ 2,020,582</u>
依功能別彙總		
營業成本	\$ 1,469,520	\$ 1,420,870
營業費用	<u>662,571</u>	<u>599,712</u>
	<u>\$ 2,132,091</u>	<u>\$ 2,020,582</u>

(七) 員工酬勞及董事酬勞

本公司係以當年度扣除分派員工及董事酬勞前之稅前利益分別以 2%~3.5% 及不高於 2.5% 提撥員工酬勞及董事酬勞。108 年度為稅前淨損，不予提撥員工酬勞及董事酬勞；107 年度員工酬勞及董事酬勞於 108 年 3 月經董事會決議如下：

估列比例

	107 年度
員工酬勞	2.88%
董事酬勞	2.16%

金 額

	107 年度	
	現	金
員工酬勞	\$	5,665
董事酬勞		4,249

年度合併財務報告通過發布日後若金額仍有變動，則依會計估計變動處理，於次一年度調整入帳。

107 及 106 年度員工酬勞及董事酬勞之實際配發金額與 107 及 106 年度合併財務報告之認列金額並無差異。

有關本公司董事會決議之員工酬勞及董事酬勞資訊，請至台灣證券交易所「公開資訊觀測站」查詢。

二一、所得稅

(一) 認列於損益之所得稅費用主要組成項目

	108 年度	107 年度
當期所得稅		
本年度產生者	\$ 112,179	\$ 89,386
未分配盈餘加徵	-	5,001
以前年度之調整	7,514	1
	<u>119,693</u>	<u>94,388</u>
遞延所得稅		
本年度產生者	460	31,565
稅率變動	-	(6,871)
	<u>460</u>	<u>24,694</u>
	<u>\$ 120,153</u>	<u>\$ 119,082</u>

會計所得與所得稅費用之調節如下：

	108 年度	107 年度
稅前淨利 (損)	<u>(\$ 151,803)</u>	<u>\$ 276,439</u>
稅前淨利 (損) 按法定 稅率計算之所得稅費 用	\$ 97,078	\$ 110,735
稅上不可減除之費損	55	147
未認列之虧損扣抵	14,085	8,871
免稅所得	(715)	(520)

(接次頁)

(承前頁)

	<u>108 年度</u>	<u>107 年度</u>
未分配盈餘加徵	\$ -	\$ 5,001
未認列之暫時性差異	2,136	1,718
稅率變動	-	(6,871)
以前年度之當期所得稅 費用於本年度之調整	<u>7,514</u>	<u>1</u>
	<u>\$ 120,153</u>	<u>\$ 119,082</u>

我國於 107 年修正中華民國所得稅法，將營利事業所得稅稅率由 17%調整為 20%。該修正並規定 107 年度未分配盈餘所適用之稅率由 10%調降為 5%。

(二) 認列於其他綜合損益之所得稅

	<u>108 年度</u>	<u>107 年度</u>
<u>遞延所得稅</u>		
稅率變動	\$ -	\$ 9,289
本年度產生者		
確定福利計畫再衡 量數	<u>6,414</u>	<u>6,703</u>
	<u>\$ 6,414</u>	<u>\$ 15,992</u>

(三) 本期所得稅資產及負債

	<u>108 年 12 月 31 日</u>	<u>107 年 12 月 31 日</u>
本期所得稅資產		
應收退稅款	<u>\$ 5,755</u>	<u>\$ 2,760</u>
本期所得稅負債		
應付所得稅	<u>\$ 43,848</u>	<u>\$ 46,545</u>

(四) 遞延所得稅資產與負債

遞延所得稅資產及負債之變動如下：

108 年度

遞延所得稅資產	年初餘額	認列於		兌換差額	年底餘額
		損	益		
暫時性差異					
未實現兌換損失	\$ -	\$ 5,187	\$ -	\$ -	\$ 5,187
備抵銷貨折讓	1,431	-	-	-	1,431
未實現利益	3,585	2,827	-	-	6,412
確定福利退休計畫	11,964	(6,369)	6,414	-	12,009
應付休假給付	3,160	120	-	-	3,280
備抵呆帳損失	327	2,059	-	(52)	2,334
存貨跌價損失	90,623	446	-	(1,300)	89,769
	111,090	4,270	6,414	(1,352)	120,422
虧損扣抵	12,616	(6,381)	-	(149)	6,086
	<u>\$ 123,706</u>	<u>(\$ 2,111)</u>	<u>\$ 6,414</u>	<u>(\$ 1,501)</u>	<u>\$ 126,508</u>
<u>遞延所得稅負債</u>					
暫時性差異					
未實現兌換利益	\$ 1,651	(\$ 1,651)	\$ -	\$ -	\$ -
土地增值稅準備	169,777	-	-	-	169,777
	<u>\$ 171,428</u>	<u>(\$ 1,651)</u>	<u>\$ -</u>	<u>\$ -</u>	<u>\$ 169,777</u>

107 年度

遞延所得稅資產	年初餘額	認列於		兌換差額	年底餘額
		損	益		
暫時性差異					
未實現兌換損失	\$ 4,016	(\$ 4,016)	\$ -	\$ -	\$ -
備抵銷貨折讓	1,216	215	-	-	1,431
未實現利益	185	3,400	-	-	3,585
確定福利退休計畫	15,031	(19,059)	15,992	-	11,964
應付休假給付	2,279	881	-	-	3,160
備抵呆帳損失	333	-	-	(6)	327
存貨跌價損失	81,650	9,550	-	(577)	90,623
	104,710	(9,029)	15,992	(583)	111,090
虧損扣抵	26,436	(14,014)	-	194	12,616
	<u>\$ 131,146</u>	<u>(\$ 23,043)</u>	<u>\$ 15,992</u>	<u>(\$ 389)</u>	<u>\$ 123,706</u>
<u>遞延所得稅負債</u>					
暫時性差異					
未實現兌換利益	\$ -	\$ 1,651	\$ -	\$ -	\$ 1,651
土地增值稅準備	169,777	-	-	-	169,777
	<u>\$ 169,777</u>	<u>\$ 1,651</u>	<u>\$ -</u>	<u>\$ -</u>	<u>\$ 171,428</u>

(五) 未於合併資產負債表中認列遞延所得稅資產之可減除暫時性差異

	108 年 12 月 31 日	107 年 12 月 31 日
可減除暫時性差異	\$ 39,853	\$ 29,853
虧損扣抵		
118 年度到期	\$ 20,439	\$ -
121 年度到期	25,297	25,918
	<u>\$ 45,736</u>	<u>\$ 25,918</u>

(六) 未使用之虧損扣抵之相關資訊

截至 108 年 12 月 31 日止，虧損扣抵相關資訊如下：

尚 未 扣 抵 餘 額	最 後 扣 抵 年 度
\$ 20,439	118
<u>25,297</u>	121
<u>\$ 45,736</u>	

(七) 與投資相關且未認列遞延所得稅負債之暫時性差異彙總金額

截至 108 年及 107 年 12 月 31 日止，與投資子公司有關且未認列為遞延所得稅負債之應課稅暫時性差異分別為 1,174,314 千元及 837,708 千元。

(八) 所得稅核定情形

本公司及子公司宏展國際投資公司分別截至 106 年度及 107 年度之營利事業所得稅申報案件，業經稅捐稽徵機關核定。

二二、每股盈餘（淨損）

計算每股盈餘（淨損）時，無償配股之影響業已追溯調整，107 年度基本及稀釋每股盈餘變動如下：

	追 溯 調 整 前	追 溯 調 整 後
基本每股盈餘	\$ 0.33	\$ 0.33
稀釋每股盈餘	\$ 0.33	\$ 0.33

單位：每股元

用以計算每股盈餘（淨損）之盈餘（淨損）及普通股加權平均股數如下：

本年度淨利（損）

	108 年度	107 年度
歸屬於本公司業主之淨利（損）	(\$ <u>271,959</u>)	\$ <u>157,365</u>

股 數

單位：千股

	108 年度	107 年度
基本每股盈餘（淨損）		
年初已發行普通股股數	509,834	509,834
減：子公司持有本公司股票 之庫藏股加權平均 股數	<u>26,067</u>	<u>28,807</u>
用以計算基本每股盈餘（淨 損）之普通股加權平均股 數	483,767	481,027
具稀釋作用潛在普通股之影響：		
員工酬勞	<u>-</u>	<u>580</u>
用以計算稀釋每股盈餘（淨 損）之普通股加權平均股 數	<u>483,767</u>	<u>481,607</u>

若合併公司得選擇以股票或現金發放員工酬勞，則計算稀釋每股盈餘（淨損）時，假設員工酬勞將採發放股票方式，並於該潛在普通股具有稀釋作用時計入加權平均流通在外股數，以計算稀釋每股盈餘（淨損）。於次年度決議員工酬勞發放股數前計算稀釋每股盈餘（淨損）時，亦繼續考量該等潛在普通股之稀釋作用。

合併公司 108 年度為虧損，因員工酬勞產生之潛在普通股具有反稀釋作用，未納入稀釋每股淨損之計算。

二三、資本風險管理

由於合併公司須維持適足資本，以支應擴建及提升廠房及設備所需，因此合併公司之資本管理係以確保具有必要之財務資源及營運計畫，以支應未來所需之營運資金、資本支出、研究發展費用、債務償還及股利支出等需求。

二四、金融工具

(一) 公允價值資訊－非按公允價值衡量之金融工具

合併公司之非按公允價值衡量之金融工具，如現金、應收款項、其他應收款、存出保證金（帳列其他流動及非流動資產）、短期借款、應付短期票券、應付款項（含關係人）、其他應付款（含關係人）、長期借款（含一年內到期）及存入保證金等之帳面金額係公允價值合理之近似值。

(二) 公允價值資訊－以重複性基礎按公允價值衡量之金融工具

1. 公允價值層級

108年12月31日

	<u>第 1 等級</u>	<u>第 2 等級</u>	<u>第 3 等級</u>	<u>合 計</u>
<u>透過其他綜合損益按</u>				
<u>公允價值衡量之金</u>				
<u>融資產</u>				
權益工具投資				
－國內上市公司	\$ 86,548	\$ -	\$ -	\$ 86,548
股票				
－國內未上市	-	-	6,960	6,960
(櫃)股票				
	<u>\$ 86,548</u>	<u>\$ -</u>	<u>\$ 6,960</u>	<u>\$ 93,508</u>

107年12月31日

	<u>第 1 等級</u>	<u>第 2 等級</u>	<u>第 3 等級</u>	<u>合 計</u>
<u>透過其他綜合損益按</u>				
<u>公允價值衡量之金</u>				
<u>融資產</u>				
權益工具投資				
－國內上市公司	\$ 70,555	\$ -	\$ -	\$ 70,555
股票				
－國內未上市	-	-	6,960	6,960
(櫃)股票				
	<u>\$ 70,555</u>	<u>\$ -</u>	<u>\$ 6,960</u>	<u>\$ 77,515</u>

108及107年度無第1等級與第2等級公允價值衡量間移轉之情形。

2. 金融工具以第 3 等級公允價值衡量之調節－權益工具

108年度

	透過其他綜合損益 按公允價值衡量 之金融資產
年初及年底餘額	\$ <u>6,960</u>

107年度

	透過其他綜合損益 按公允價值衡量 之金融資產
年初餘額	\$ 7,189
認列於其他綜合損 益（透過其他綜 合損益按公允價 值衡量之金融資 產未實現損益）	(229)
年底餘額	\$ <u>6,960</u>

3. 第 3 等級公允價值衡量之評價技術及輸入值

國內未上市（櫃）權益投資係採市場法，以可類比公司之股份淨值比為基礎，並考量流動性折減後以推算評價標的之價值。

(三) 金融工具之種類

	<u>108年12月31日</u>	<u>107年12月31日</u>
<u>金融資產</u>		
按攤銷後成本衡量之金融資產（註1）	\$ 1,380,392	\$ 1,374,611
透過其他綜合損益按公允價值衡量之金融資產（含非流動）		
權益工具投資	93,508	77,515
<u>金融負債</u>		
按攤銷後成本衡量（註2）	7,655,036	7,017,490

註 1：餘額係包括現金、應收票據及帳款、其他應收款及存出保證金（帳列其他流動及非流動資產）等按攤銷後成本衡量

之金融資產。

註 2：餘額係包含短期借款、應付短期票券、應付票據及帳款(含關係人)、其他應付款(含關係人)、長期借款(含一年內到期)及存入保證金等按攤銷後成本衡量之金融負債。

(四) 財務風險管理目的與政策

合併公司主要金融工具包括權益工具投資、應收帳款、應付帳款及借款。合併公司之財務管理部門係為各業務單位提供服務，統籌協調進入國內與國際金融市場操作，藉由依照風險程度與廣度分析暴險之內部風險報告監督及管理合併公司營運有關之財務風險。該等風險包括市場風險(包含匯率風險、利率風險及其他價格風險)、信用風險及流動性風險。

合併公司之重要財務活動係經董事會依相關規範及內部控制制度進行複核，內部稽核人員持續地針對政策之遵循與暴險額度進行複核。合併公司並未以投機目的而進行金融工具(包括衍生金融工具)之交易。

1. 市場風險

合併公司之營運活動使合併公司承擔之主要財務風險為外幣匯率變動風險(參閱下述(1))、利率變動風險(參閱下述(2))以及其他價格風險(參閱下述(3))。

合併公司有關金融工具市場風險之暴險及其對該等暴險之管理與衡量方式並無改變。

(1) 匯率風險

合併公司從事外幣計價之銷貨與進貨交易，因而使合併公司產生匯率變動暴險。

合併公司於資產負債表日非功能性貨幣計價之貨幣性資產與貨幣性負債帳面金額(包含合併財務報表中已沖銷之非功能性貨幣計價之貨幣性項目)，參閱附註二八。

敏感度分析

合併公司主要受到美金及泰銖匯率波動之影響。

另部分子公司（功能性貨幣非新台幣）亦受新台幣匯率波動之影響。

下表說明當各功能性貨幣對各攸關外幣之匯率增加及減少 1% 時，合併公司之敏感度分析。敏感度分析僅包括流通在外之外幣貨幣性項目，並將其年底之換算以匯率變動 1% 予以調整。下表之正數係表示當功能性貨幣相對於各相關外幣貶值 1% 時，將使稅前淨利（損）增加（減少）之金額；當功能性貨幣相對於各相關外幣升值 1% 時，其對稅前淨利之影響將為同金額之負數。

	美 金 之 影 響	
	108 年度	107 年度
損 益	\$ 13,741	\$ 11,769 (A)

	新 台 幣 之 影 響	
	108 年度	107 年度
損 益	(\$ 2,000)	(\$ 1,902) (B)

	泰 銖 之 影 響	
	108 年度	107 年度
損 益	\$ 215	\$ 1,859 (C)

- A. 主要源自於合併公司於資產負債表日尚流通在外且未進行現金流量避險之美金計價現金、應收及應付款項、其他應收款、其他應付款及短期借款。
- B. 主要源自於子公司於資產負債表日尚流通在外且未進行現金流量避險之新台幣計價應付款項及其他應付款。
- C. 主要源自於本公司於資產負債表日尚流通在外且未進行現金流量避險之泰銖計價應收款項及其他應收款。

管理階層認為敏感度分析無法代表匯率固有風險，因資產負債表日之外幣暴險無法反映期中暴險情

形。以非功能性貨幣計價之應收帳款及其他應收款將視營運資金狀況有所變動。

(2) 利率風險

因合併公司同時以固定及浮動利率借入資金，因而產生利率暴險。合併公司藉由維持一適當之固定及浮動利率組合來管理利率風險。

合併公司於資產負債表日受利率暴險之金融資產及金融負債帳面金額如下：

	<u>108年12月31日</u>	<u>107年12月31日</u>
具公允價值利率風險		
金融負債	\$ 1,151,643	\$ 1,279,107
具現金流量利率風險		
金融資產	143,945	72,495
金融負債	5,351,309	4,309,316

敏感度分析

下列敏感度分析係依非衍生工具於資產負債表日之利率暴險而決定。對於浮動利率負債，其分析方式係假設資產負債表日流通在外之負債金額於報導期間皆流通在外。

若利率增加／減少1%，在所有其他變數維持不變之情況下，合併公司108及107年度之稅前淨（損）利將分別減少／增加52,074千元及42,368千元，主要係合併公司之變動利率借款。

(3) 其他價格風險

合併公司因投資於股票而產生權益價格暴險，已藉由持有不同風險投資組合及資產配置以管理風險。

敏感度分析

敏感度分析係依資產負債表日之權益價格暴險進行，若權益價格上漲／下跌1%，108及107年度稅前

其他綜合損益將因透過其他綜合損益按公允價值衡量之金融資產公允價值之變動分別增加／減少 865 千元及 706 千元。

2. 信用風險

信用風險係指交易對方拖欠合約義務而造成合併公司財務損失之風險。截至資產負債表日，合併公司可能因交易對方未履行義務之最大信用風險暴險主要係來自於合併資產負債表所認列之金融資產帳面金額。

應收帳款之對象涵蓋眾多客戶，分散於不同地理區域。合併公司持續地針對應收帳款客戶之財務狀況進行評估。

3. 流動性風險

合併公司係透過管理及維持足夠部位之現金以支應合併公司營運並減輕現金流量波動之影響。合併公司管理階層監督銀行融資額度使用狀況並確保借款合同條款之遵循。

合併公司營運資金及已取得之銀行融資額度足以支應未來營運所需，是以未有因無法籌措資金以履行合約義務之流動性風險。

非衍生金融負債之流動性及利率風險表

非衍生金融負債剩餘合約到期分析係依合併公司最早可能被要求還款之日期，按金融負債未折現現金流量（包含本金及估計利息）編製。因此，合併公司可被要求立即還款之銀行借款，係列於下表最早之期間內，不考慮銀行立即執行該權利之機率；其他非衍生金融負債到期分析係依照約定之還款日編製。

以浮動利率支付之利息現金流量，其未折現之利息金額係依據資產負債表日殖利率曲線推導而得。

108年12月31日

	要求即付或 短於1個月	1至3個月	3個月至1年	1至5年	5年以上
非衍生金融負債					
無附息負債	\$ 706,204	\$ 353,821	\$ 91,234	\$ 825	\$ -
租賃負債	11,002	15,685	79,657	403,483	245,080
浮動利率工具	1,303,568	669,107	1,126,764	2,372,551	-
固定利率工具	190,525	962,423	-	-	-
	<u>\$ 2,211,299</u>	<u>\$ 2,001,036</u>	<u>\$ 1,297,655</u>	<u>\$ 2,776,859</u>	<u>\$ 245,080</u>

租賃負債到期分析之進一步資訊如下：

	短於1年	1~5年	5~10年	10~15年
租賃負債	<u>\$ 106,344</u>	<u>\$ 403,483</u>	<u>\$ 204,517</u>	<u>\$ 40,563</u>

107年12月31日

	要求即付或 短於1個月	1至3個月	3個月至1年	1至5年
非衍生金融負債				
無附息負債	\$ 907,382	\$ 409,687	\$ 111,298	\$ 700
浮動利率工具	923,361	669,780	1,845,052	949,543
固定利率工具	580,000	700,000	-	-
	<u>\$ 2,410,743</u>	<u>\$ 1,779,467</u>	<u>\$ 1,956,350</u>	<u>\$ 950,243</u>

二五、關係人交易

本公司及子公司（係本公司之關係人）間之交易、帳戶餘額、收益及費損於合併時全數予以銷除，並未揭露於本附註。除已於其他附註揭露外，合併公司與關係人間之交易如下：

(一) 關係人名稱及其關係

關係人名稱	與合併公司之關係
遠東新世紀公司	具重大影響之投資者
遠東國際商業銀行公司(遠東商銀)	其他關係人(其副董事長與本公司董事長為二親等以內親屬)
遠東先進纖維公司	其他關係人(遠東新世紀公司之被投資公司)
遠紡工業(上海)有限公司(遠紡上海公司)	其他關係人(遠東新世紀公司之被投資公司)
遠東服裝(蘇州)有限公司(遠東服裝公司)	其他關係人(遠東新世紀公司之被投資公司)
百慕達遠東投資公司	其他關係人(遠東新世紀公司之被投資公司)
亞東石化(上海)公司(上海亞東石化公司)	其他關係人(遠東新世紀公司之被投資公司)
傑俐實業公司	其他關係人(本公司為該公司法人董事)

(二) 銷貨收入

關 係 人 類 別	108 年度	107 年度
其他關係人	\$ 3,226	\$ 1,313
具重大影響之投資者	3	-
	<u>\$ 3,229</u>	<u>\$ 1,313</u>

對關係人之銷貨係按一般交易價格，收款期間為 1 至 3 個月，與一般客戶相當。

(三) 進 貨

關 係 人 類 別	108 年度	107 年度
具重大影響之投資者	\$ 193,973	\$ 289,872
其他關係人	332,597	382,138
	<u>\$ 526,570</u>	<u>\$ 672,010</u>

對關係人之進貨價格與一般廠商相當，付款方式除向具重大影響之投資者購買紗類產品係採預付部分貨款外，其餘之付款期限與一般廠商相當同為 1 至 4 個月。

(四) 應收關係人款項

帳 列 項 目	關 係 人 類 別	108 年 12 月 31 日	107 年 12 月 31 日
應收票據	其他關係人	<u>\$ 964</u>	<u>\$ 267</u>
應收帳款	其他關係人	<u>\$ 685</u>	<u>\$ 185</u>
其他應收款	其他關係人	<u>\$ 18</u>	<u>\$ 22</u>

流通在外之應收關係人款項未收取保證，108 及 107 年度應收關係人款項並未提列備抵損失。

(五) 應付關係人款項 (不含向關係人借款)

帳 列 項 目	關 係 人 類 別	108 年 12 月 31 日	107 年 12 月 31 日
應付票據	具重大影響之投資者 遠東新世紀公司	\$ 6,516	\$ 30,144
應付帳款	具重大影響之投資者 其他關係人	\$ 925 48,115	\$ 3,692 70,085
		\$ 49,040	\$ 73,777
其他應付款	具重大影響之投資者 其他關係人 遠紡上海公司 其 他	\$ 1 48,982 7,081	\$ 13 37,347 8,115
		\$ 56,064	\$ 45,475

流通在外之應付關係人款項餘額係未提供擔保。

(六) 承租協議

帳 列 項 目	關 係 人 類 別 / 名 稱	108 年 12 月 31 日	107 年 12 月 31 日
租賃負債	其他關係人 百慕達遠東投資 公司	\$ 153,793	\$ -

關 係 人 類 別 / 名 稱	108 年 度	107 年 度
利息費用		
其他關係人	\$ 6,851	\$ -
租金費用		
其他關係人	\$ -	\$ 28,014

107 年營業租賃承租未來將支付之租賃給付總額如下：

	107 年 度
不超過 1 年	\$ 23,842
1~5 年	93,992
超過 5 年	66,462
	\$ 184,296

(七) 向關係人借款

合併公司提供土地及建築物作為向其他關係人遠東商銀融

資額度之擔保品，截至 108 年及 107 年 12 月 31 日之帳面金額分別為 445,523 千元及 454,181 千元。

(八) 其他關係人交易

1. 加工費

合併公司委託其他關係人傑俐實業公司代為加工，108 及 107 年度認列加工費分別為 88,245 千元及 84,643 千元，上述加工費係按一般交易價格計價，付款期限與一般加工廠商同為 1 至 2 個月。

2. 能源支出

關係人類別	108 年度	107 年度
其他關係人		
遠紡上海公司	\$ 223,031	\$ 212,525
其他	<u>2,128</u>	<u>10,514</u>
	<u>\$ 225,159</u>	<u>\$ 223,039</u>

係提供生產用電及蒸汽等能源，依市場價格計費。

(九) 主要管理階層薪酬

	108 年度	107 年度
短期員工福利	\$ 27,292	\$ 31,015
退職後福利	<u>546</u>	<u>266</u>
	<u>\$ 27,838</u>	<u>\$ 31,281</u>

董事及其他主要管理階層之薪酬係由薪酬委員會依照同業通常水準支給情形、個人績效、公司績效及未來風險之關聯合理性決定。

二六、質抵押之資產

下列資產業經提供為向長短期融資額度之擔保品：

	108 年 12 月 31 日	107 年 12 月 31 日
土地	\$ 618,057	\$ 615,466
建築物	343,978	355,058
機器設備	<u>3,105</u>	<u>12,398</u>
	<u>\$ 965,140</u>	<u>\$ 982,922</u>

二七、重大或有負債及未認列之合約承諾

除已於其他附註所述者外，合併公司於資產負債表日之重大承諾事項及或有事項如下：

重大承諾

- (一) 子公司宏遠泰國公司為向電力公司申請核發用電之權利，截至108年及107年12月31日止委由銀行為其保證金額分別為7,648千元及7,219千元（108年及107年12月31日皆為泰銖7,573千元）。
- (二) 截至108年及107年12月31日止，合併公司因購買原料及機器設備已開立未使用之信用狀金額分別為27,159千元及31,607千元。
- (三) 合併公司已簽訂尚未支付之合約承諾如下：

	<u>108年12月31日</u>	<u>107年12月31日</u>
購置不動產、廠房及設備	\$ <u>20,977</u>	\$ <u>11,538</u>

二八、具重大影響之外幣資產及負債資訊

以下資訊係按合併公司各個體功能性貨幣以外之外幣彙總表達，所揭露之匯率係指該等外幣換算至功能性貨幣之匯率。具重大影響之外幣資產及負債如下：

單位：各外幣及新台幣均為千元

108年12月31日

外幣資產	外幣匯率	帳面金額
<u>貨幣性項目</u>		
美金	\$ 69,376 29.98	\$ 2,079,886
泰銖	21,332 1.0098	21,541
<u>外幣負債</u>		
<u>貨幣性項目</u>		
美金	23,540 29.98	705,743
新台幣	200,000 1	200,000

107 年 12 月 31 日

外幣資產	外幣匯率	帳面金額
<u>貨幣性項目</u>		
美金	\$ 57,805	30.715 \$ 1,775,476
泰銖	195,020	0.9532 185,893
<u>外幣負債</u>		
<u>貨幣性項目</u>		
美金	19,489	30.715 598,612
新台幣	190,181	1 190,181

合併公司主要承擔美金及泰銖之外幣匯率風險，以下資訊係按持有外幣個體之功能性貨幣彙總表達，所揭露之匯率係指該等功能性貨幣換算至表達貨幣之匯率。具重大影響之外幣兌換損益（已實現及未實現）如下：

功能性貨幣	108 年度		107 年度	
	功能性貨幣 兌表達貨幣	淨兌換(損)益	功能性貨幣 兌表達貨幣	淨兌換(損)益
美金	30.9118 (美金：新台幣)	(\$ 4,928)	30.1493 (美金：新台幣)	\$ 1,859
新台幣	1 (新台幣：新台幣)	(29,041)	1 (新台幣：新台幣)	51,276
人民幣	4.4821 (人民幣：新台幣)	1,200	4.5599 (人民幣：新台幣)	984
泰銖	1.0009 (泰銖：新台幣)	19,640	0.9377 (泰銖：新台幣)	20,117
港幣	3.9450 (港幣：新台幣)	39	3.8463 (港幣：新台幣)	24
比爾幣	1.053 (比爾：新台幣)	(54,867)	1.0883 (比爾：新台幣)	(417)
			0.4393 (古德：新台幣)	(1,345)
		<u>(\$ 67,957)</u>		<u>\$ 72,498</u>

二九、附註揭露事項

(一) 重大交易事項及(二)轉投資事業相關資訊：

1. 資金貸與他人。(附表一)
2. 為他人背書保證。(附表二)
3. 期末持有有價證券情形(不包含投資子公司)。(附表三)
4. 累積買進或賣出同一有價證券之金額達新台幣 3 億元或實收資本額 20% 以上。(附表四)
5. 取得不動產之金額達新台幣 3 億元或實收資本額 20% 以上。(無)
6. 處分不動產之金額達新台幣 3 億元或實收資本額 20% 以上。(無)

7. 與關係人進、銷貨之金額達新台幣 1 億元或實收資本額 20% 以上。(附表五)
8. 應收關係人款項達新台幣 1 億元或實收資本額 20% 以上。(附表六)
9. 從事衍生工具交易。(無)
10. 其他：母子公司間及各子公司間之業務關係及重要交易往來情形及金額。(附表十)
11. 被投資公司資訊。(附表七)

(三) 大陸投資資訊：

1. 大陸被投資公司名稱、主要營業項目、實收資本額、投資方式、資金匯出入情形、持股比例、本期損益及認列之投資損益、期末投資帳面金額、已匯回投資損益及赴大陸地區投資限額。(附表八)
2. 與大陸被投資公司直接或間接經由第三地區所發生下列之重大交易事項，及其價格、付款條件、未實現損益。(附表五、六、九及十)
 - (1) 進貨金額及百分比與相關應付款項之期末餘額及百分比。
 - (2) 銷貨金額及百分比與相關應收款項之期末餘額及百分比。
 - (3) 財產交易金額及其所產生之損益數額。
 - (4) 票據背書保證或提供擔保品之期末餘額及其目的。
 - (5) 資金融通之最高餘額、期末餘額、利率區間及當期利息總額。
 - (6) 其他對當期損益或財務狀況有重大影響之交易事項，如勞務之提供或收受等。

三十、部門資訊

提供給主要營運決策者用以分配資源及評量部門績效之資訊，著重於每一交付或提供之產品或勞務之種類。合併公司之應報導部門如下：

紡織部門－紡織品產業。

投資部門－一般投資業。

(一) 部門收入與營運結果

合併公司繼續營業單位之收入與營運結果依應報導部門分析如下：

	紡織部門	投資部門	總計
<u>108 年度</u>			
部門收入－來自外部客戶	<u>\$ 8,863,592</u>	<u>\$ 35</u>	<u>\$ 8,863,627</u>
部門利益 (損失)	<u>(\$ 42,426)</u>	<u>\$ 786</u>	<u>(\$ 41,640)</u>
利息收入			822
外幣兌換損失淨額			(67,957)
利息費用			(116,693)
其他營業外收入淨額			<u>73,665</u>
稅前淨損			<u>(\$ 151,803)</u>
<u>107 年度</u>			
部門收入－來自外部客戶	<u>\$ 9,405,379</u>	<u>\$ -</u>	<u>\$ 9,405,379</u>
部門利益 (損失)	<u>\$ 238,527</u>	<u>(\$ 950)</u>	<u>\$ 237,577</u>
利息收入			813
外幣兌換利益淨額			72,498
利息費用			(85,552)
其他營業外收入淨額			<u>51,103</u>
稅前淨利			<u>\$ 276,439</u>

以上報導之部門收入均係與外部客戶交易所產生，108 及 107 年度並無任何部門間銷售。

部門利益係指各個部門所賺取之利潤，不包含應分攤之利息收入、外幣兌換淨損益、處分投資損益、利息費用以及所得稅費用。此衡量金額係提供予主要營運決策者，用以分配資源予部門及評量其績效。

(二) 部門總資產

部門資產	108 年 12 月 31 日	107 年 12 月 31 日
紡織部門	<u>\$ 13,511,110</u>	<u>\$ 12,484,355</u>
投資部門	<u>4,832</u>	<u>4,017</u>
合併資產總額	<u>\$ 13,515,942</u>	<u>\$ 12,488,372</u>

(三) 主要產品收入

合併公司之主要產品收入分析如下：

	108 年度	107 年度
成 品 布	\$ 7,906,494	\$ 8,487,967
加 工 絲	663,615	742,696
其 他	293,518	174,716
	<u>\$ 8,863,627</u>	<u>\$ 9,405,379</u>

(四) 地區別資訊

合併公司主要於四個地區營運－台灣、中國、泰國與美國。

合併公司來自外部客戶之收入依營運地點區分與非流動資產按資產所在地區分之資訊列示如下：

	來 自 外 部 客 戶 之 收 入	
	108 年度	107 年度
台 灣	\$ 5,099,030	\$ 5,702,875
中 國	2,577,014	2,499,933
泰 國	1,147,155	1,192,405
美 國	40,428	10,166
	<u>\$ 8,863,627</u>	<u>\$ 9,405,379</u>

	非 流 動 資 產	
	108 年 12 月 31 日	107 年 12 月 31 日
台 灣	\$ 3,925,067	\$ 3,779,491
中 國	536,583	420,671
泰 國	550,799	574,161
美 國	1,363,426	1,330,623
其 他	623,447	161,286
	<u>\$ 6,999,322</u>	<u>\$ 6,266,232</u>

非流動資產不包括分類為金融工具及遞延所得稅資產。

(五) 主要客戶資訊

108 及 107 年度無來自單一客戶之收入達合併公司合併營業收入淨額之 10% 以上者。

宏遠興業股份有限公司及子公司
資金貸與他人情形
民國 108 年 1 月 1 日至 12 月 31 日

附表一

單位：新台幣千元，
除另予註明者外

編號	貸出資公司	貸與對象	往來科目	是否為關係人	本期最高餘額	期末餘額	實際動支金額 (註 8)	利率區間 (%)	資金貸與性質 (註 7)	業務往來金額	有短期融通資金必要之原因	提列備抵呆帳金額	擔保品		對個別對象資金貸與限額	資金貸與總限額
													名稱	價值		
0	本公司	宏遠美國有限公司	其他應收款－關係人	是	\$ 139,113	\$ 139,113	\$ 139,113	2.91	2	\$ -	營運週轉金	\$ -	無	\$ -	\$ 968,024 (註 1)	\$ 1,936,049 (註 2)
			其他應收款－關係人	是	200,000	200,000	200,000	1.2~1.26	2	-	營運週轉金	-	無	-	968,024 (註 1)	
		宏展國際投資公司	其他應收款－關係人	是	80,000	80,000	-	-	2	-	營運週轉金	-	無	-	968,024 (註 1)	
							<u>\$ 419,113</u>	<u>\$ 419,113</u>	<u>\$ 339,113</u>							
1	百慕達宏遠控股有限公司	宏遠美國控股有限公司	其他應收款－關係人	是	\$ 104,930	\$ 104,930	\$ 104,930	2.2714~3.8286	2	-	營運週轉金	-	無	-	1,279,739 (註 3)	2,559,478 (註 4)
			宏遠美國有限公司	其他應收款－關係人	是	479,680	479,680	466,189	2.2714~3.8286	2	-	營運週轉金	-	無	-	
						<u>\$ 584,610</u>	<u>\$ 584,610</u>	<u>\$ 571,119</u>								
2	宏展國際投資公司	本公司	其他應收款－關係人	是	\$ 205,000	\$ 52,000	\$ 52,000	0.86~0.93	2	-	營運週轉金	-	無	-	231,501 (註 5)	264,572 (註 6)
			宏遠服裝(衣索比亞)有限公司	其他應收款－關係人	是	20,505	20,505	20,505	2.91	2	-	營運週轉金	-	無	-	
		宏遠服裝(海地)有限公司	其他應收款－關係人	是	35,485	35,485	35,485	2.91	2	-	營運週轉金	-	無	-	231,501 (註 5)	
			其他應收款－關係人	是	43,996	43,996	43,996	2.91	2	-	營運週轉金	-	無	-	231,501 (註 5)	
				<u>\$ 304,986</u>	<u>\$ 151,986</u>	<u>\$ 151,986</u>										
3	宏遠美國控股有限公司	宏遠發展美國有限公司	其他應收款－關係人	是	<u>\$ 104,930</u>	<u>\$ 104,930</u>	<u>\$ 104,930</u>	2.2714~3.8286	2	-	營運週轉金	-	無	-	275,800 (註 3)	551,601 (註 4)

註 1：係依歸屬於本公司業主之權益之 20%。

註 2：係依歸屬於本公司業主之權益之 40%。

註 3：係依子公司股東權益之 50%。

註 4：係依子公司股東權益之 100%。

註 5：係依子公司股東權益之 35%。

註 6：係依子公司股東權益之 40%。

註 7：資金貸與性質：

(1)有業務往來者填 1。

(2)有短期融通資金之必要者填 2。

註 8：於編製合併財務報告時業已沖銷。

宏遠興業股份有限公司及子公司
為他人背書保證
民國 108 年 1 月 1 日至 12 月 31 日

附表二

單位：新台幣千元，
除另予註明者外

編號	背書保證者 公司名稱	被背書保證對象		對單一企業 背書保證之限額 (註 1)	本 最高背書保證餘額	期 背書保證餘額	末 實際動支金額	以財產擔保 之背書 保證金額	累計背書保證金額 佔最近期財務報表 淨值之比率(%)	背書保證 最高限額 (註 2)	屬母公司 對子公司 背書保證	屬子公司 對母公司 背書保證	屬對 大陸地區 背書保證
		公司名稱	關係										
0	本公司	百慕達宏遠控股有限公司	子公司—持股 100%	\$ 2,420,061	\$ 1,633,910	\$ 1,379,080	\$ 566,622	\$ -	28.49		Y	N	N
		宏遠興業(泰國)公司	"	2,420,061	299,800	299,800	50,490	-	6.19		Y	N	N
		宏遠美國有限公司	"	2,420,061	839,440	839,440	737,508	-	17.34		Y	N	N
		宏展國際投資公司	"	2,420,061	<u>480,000</u>	<u>480,000</u>	<u>480,000</u>	-	<u>9.92</u>		Y	N	N
					<u>\$ 3,253,150</u>	<u>\$ 2,998,320</u>	<u>\$ 1,834,620</u>		<u>61.94</u>	<u>\$ 4,840,122</u>			

註 1：係依歸屬於本公司業主之權益之 50%。

註 2：係依歸屬於本公司業主之權益之 100%。

宏遠興業股份有限公司及子公司

期末持有有價證券明細表

民國 108 年 12 月 31 日

附表三

單位：新台幣千元

持有之公司	有價證券種類及名稱	與有價證券發行人之關係	帳列科目	期末				備註
				單位 / 股數	帳面金額	比率 (%)	市價或股權淨值	
本公司	遠東國際商業銀行公司－上市公司股票	其副董事長與本公司之董事長為二等親以內親屬	透過其他綜合損益按公允價值衡量之金融資產－流動	7,242,497	\$ 86,548	-	\$ 86,548	
	傑俐實業公司－非公開發行公司股票	本公司為該公司法人董事	透過其他綜合損益按公允價值衡量之金融資產－非流動	878,000	\$ 6,945	19	\$ 6,945	
	大中票券金融公司－公開發行公司股票	無	"	1,175	15	-	15	
宏展國際投資公司	宏遠興業公司－上市公司股票	母 公 司	透過其他綜合損益按公允價值衡量之金融資產－非流動	26,067,062	\$ 238,253	5	\$ 238,253	

註 1：本表所稱有價證券，係指股票、債券、受益憑證及上述項目所衍生之有價證券。

註 2：投資子公司相關資訊，請參閱附表七及附表八。

宏遠興業股份有限公司及子公司

累積買進或賣出同一有價證券之金額達新台幣 3 億元或實收資本額 20% 以上

民國 108 年 1 月 1 日至 12 月 31 日

附表四

單位：新台幣千元

買、賣之公司	有價證券種類及名稱	帳列科目	交易對象	關係	期		初買		入賣		出		期		末	
					股數／單位	金額	股數／單位	金額	股數／單位	售價	帳面成本	處分(損)益	股數／單位	金額	股數／單位	金額
本公司	宏展國際投資公司	採用權益法之投資	註 4	子公司	81,600,000	\$ 738,869	63,000,000	(\$ 10,931)	-	\$ -	\$ -	\$ -	144,600,000	\$ 727,938		
宏展國際投資公司	宏遠服裝(香港)有限公司	採用權益法之投資	註 4	子公司	2,000,000	(80,849)	20,000,000	276,989	-	-	-	-	22,000,000	196,140		
宏遠服裝(香港)有限公司	宏遠服裝(衣索比亞)有限公司	採用權益法之投資	註 4	子公司	30,091	(63,516)	331,862	145,722	-	-	-	-	361,953	82,206		

註 1：包含新增投資 630,000 千元，減採用權益法認列之子公司損失 592,690 千元，加因匯率變動而調整之國外營運機構財務報表換算之兌換差額 48,241 元。

註 2：包含新增投資 624,440 千元，減採用權益法認列之子公司損失 310,914 千元，加因匯率變動而調整之國外營運機構財務報表換算之兌換差額 36,537 千元。

註 3：包含新增投資 374,664 千元，減採用權益法認列之子公司損失 191,842 千元，加因匯率變動而調整之國外營運機構財務報表換算之兌換差額 37,100 千元。

註 4：係對子公司之現金增資。

宏遠興業股份有限公司及子公司
與關係人進、銷貨交易金額達新台幣 1 億元或實收資本額 20% 以上者
民國 108 年 1 月 1 日至 12 月 31 日

附表五

單位：新台幣千元

進(銷)貨之公司	交易對象	關係	交易情形				交易條件與一般交易不同之情形及原因		應收(付)票據、帳款		備註		
			進(銷)貨	金額	佔總進(銷)貨之比率(%)	授信期間	單價	授信期間	餘額	佔總應收(付)款項之比率(%)			
宏遠興業股份有限公司	宏遠興業(泰國)公司	子公司	銷貨	(\$ 373,634)	(6)	月結 6 個月	相當	相當	\$ -	-	註		
	宏遠發展(上海)有限公司 宏遠美國有限公司 遠東新世紀公司 遠東先進纖維公司	子公司	委外加工	655,428	31	月結 1 個月	無同類商品可比較	—	-	-	註		
		子公司	銷貨	(343,224)	(6)	月結 6 個月		相當	相當	87,828	13	註	
		對本公司採權益法評價之公司	子公司	銷貨	(105,485)	(2)		月結 6 個月	相當	相當	126,868	19	註
			進貨	193,973	9	紗類產品採預付部分貨款外，為月結 1 到 2 個月		相當	相當	(7,441)	(2)		
對本公司採權益法評價之公司	進貨	253,107	12	月結 1 個月	相當	相當	(30,018)	(6)	註				
宏遠發展(上海)有限公司	百慕達宏遠控股有限公司	母公司	銷貨	(1,162,029)	(45)	月結 2 至 4 個月	相當	相當	189,946	36	註		
宏遠美國有限公司	宏遠興業(泰國)公司	兄弟公司	銷貨	(387,518)	(77)	月結 6 個月	相當	相當	250,659	86	註		

註：於編製合併財務報告時業已沖銷。

宏遠興業股份有限公司及子公司
 應收關係人款項達新臺幣 1 億元或實收資本額 20% 以上
 民國 108 年 12 月 31 日

附表六

單位：新台幣千元
 除另予註明者外

帳列應收款項之公司	交易對象	關係	應收關係人款項餘額 (註 3)	週轉率	逾期應收關係人款項		應收關係人款項 期後收回金額	提列備抵 呆帳金額	
					金額	處理方式			
本公司	宏遠美國有限公司	子公司	\$ 200,000	- (註 1)	\$ -	-	\$ -	\$ -	
		"	208,706	- (註 2)	-	-	38,650	-	
		"	126,868	1.35	-	-	36,679	-	
		宏遠服裝(衣索比亞)有限公司	"	149,480	- (註 2)	-	-	-	-
		"	36,532	1.26	-	-	-	-	
		宏遠服裝(海地)有限公司	"	224,087	- (註 2)	-	-	-	-
宏遠發展(上海)有限公司	百慕達宏遠控股有限公司	母公司	16,641	1.32	-	-	-	-	
百慕達宏遠控股有限公司	宏遠美國控股有限公司	同一最終母公司	189,946	7.2	-	-	189,946	-	
	宏遠美國有限公司	"	113,258	- (註 1)	-	-	-	-	
	宏遠美國有限公司	"	494,088	- (註 1)	-	-	-	-	
宏遠美國控股有限公司	宏遠發展美國有限公司	子公司	113,258	- (註 1)	-	-	-	-	
宏遠美國有限公司	宏遠興業(泰國)公司	兄弟公司	250,659	1.92	-	-	128,590	-	

註 1：係資金融通性質，不適用週轉率之計算。

註 2：係代採購及出售不動產、廠房及設備之款項，不適用週轉率之計算。其中超過一般授信期間 3 個月以上之款項已轉列資金貸與。

註 3：於編製合併財務報告時業已沖銷。

宏遠興業股份有限公司及子公司

被投資公司相關資訊

民國 108 年 1 月 1 日至 12 月 31 日

附表七

單位：新台幣千元

投資公司名稱	被投資公司名稱	所在地區	主要營業項目	原始投資金額		期末持有		帳面金額	被投資公司本期(損)益	本期認列之投資(損)益	備註
				本期期末	去年年底	股數	比率(%)				
本公司	百慕達宏遠控股有限公司	百慕達	投資控股及國際貿易	\$ 955,893	\$ 955,893	1,300	100	\$ 2,555,494	\$ 367,865	\$ 367,865	註3
	宏展國際投資公司	台灣	一般投資業	1,530,400	900,400	144,600,000	100	395,102 (註1)	(581,473)	(581,473)	註3
	宏遠興業(香港)有限公司	香港	國際貿易	2,427	2,427	695,000	99.3	1,588	416	413	註3
百慕達宏遠控股有限公司	宏遠興業(泰國)公司	泰國	各種加工絲及梭織布之代工、生產及銷售業務	701,063	701,063	79,999,993	100	1,270,566	157,340		註3
宏展國際投資公司	宏遠國際(香港)有限公司	香港	投資控股	964,343	964,343	31,300,000	100	551,430	(257,548)		註3
	宏遠服裝(香港)有限公司	香港	投資控股	685,001	60,561	22,000,000	100	196,140	(310,914)		註3
宏遠國際(香港)有限公司	宏遠美國(控股)有限公司	美國	投資控股	964,343	964,343	1,000	100	551,601	(257,438)		註3
宏遠美國(控股)有限公司	宏遠發展美國有限公司	美國	營運資產管理	79,170	79,170	2,500,000	100	63,635	(3,816)		註3
	宏遠美國有限公司	美國	紗及織布之生產及染整業務	885,173	885,173	28,800,000	100	481,124	(254,401)		註3
宏遠服裝(香港)有限公司	宏遠服裝(衣索比亞)有限公司	衣索比亞	成衣生產業務	411,221	36,557	361,953	100	82,206	(191,842)		註3
	宏遠服裝(海地)有限公司	海地	成衣生產業務	273,780	24,004	4,000	100	114,041	(119,004)		註3

註 1：年底帳面價值係扣除子公司持有母公司股票 332,836 千元為庫藏股票後之餘額。

註 2：大陸被投資公司相關資訊請參閱附表八。

註 3：於編製合併財務報告時業已沖銷。

宏遠興業股份有限公司及子公司
大陸投資資訊

民國 108 年 1 月 1 日至 12 月 31 日

附表八

單位：新台幣千元，
除另予註明者外

大陸被投資 公司名稱	主要營業項目	實收資本額 (註 2)	投資方式	本期期初自台灣 匯出累積投資金額	本期匯出或 收回投資金額		本期期末自台灣 匯出累積投資金額	被投資公司 本期(損)益	本公司直接或 間接投資之 持股比例(%)	本期認列 投資(損)益 (註 3 及 4)	期末投資 帳面金額	截至本期止已 匯回 投資收益
					匯出	收回						
宏遠發展(上海) 有限公司	高仿真化纖及高 檔織物面料之 研究、開發、染 織、後段整理加 工及銷售	\$ 899,400 (USD 30,000 千元)	本公司透過第三 地百慕達宏遠 控股有限公司 間接投資	\$ 980,349 (USD 30,000 千元)	\$ -	\$ -	\$ 980,349 (USD 30,000 千元)	\$ 200,939	100	\$ 201,123	\$ 1,296,069	\$ -

本期期末累計自台灣匯出赴 大陸地區投資金額 (註 2)	經濟部投審會 核准投資金額 (註 2)	依經濟部投審會規定赴大陸地區投資限額(註 1)
\$ 899,400 (USD 30,000 千元)	\$ 899,400 (USD 30,000 千元)	\$ 2,904,073

註 1：依據投審會 98.8.29 修正「在大陸地區從事投資或技術合作審查原則」規定之限額計算 ($\$4,840,122 \times 60\% = \$2,904,073$)。

註 2：相關金額係按期末一美元等於新台幣 29.98 元之匯率換算。

註 3：投資利益係依據與中華民國會計師事務所所有合作關係之國際性會計師事務所查核之財務報表認列。

註 4：本期認列之投資利益係加計側流交易產生之已實現銷貨毛利 184 千元之淨額。

宏遠興業股份有限公司及子公司

與大陸被投資公司直接或間接經由第三地區所發生之重大交易事項，暨其價格、付款條件、未實現損益

民國 108 年 1 月 1 日至 12 月 31 日

附表九

單位：新台幣千元

進(銷)貨之公司	交易對象	關係	交易情形				交易金額與一般交易不同之情形及原因		應收(付)票據、帳款		未實現利益(損失)(註)
			進(銷)貨	金額(註)	佔總進銷貨之比率(%)	授信期間	單價	授信期間	餘額(註)	佔總應收(付)票據、帳款之比率(%)	
宏遠興業股份有限公司	宏遠發展(上海)有限公司	子公司	銷貨	(\$ 343,224)	(6)	月結 6 個月	相當	相當	\$ 87,828	13	\$ 3,984
百慕達宏遠控股有限公司	宏遠發展(上海)有限公司	子公司	進貨	1,162,029	100	月結 2 至 4 個月	相當	相當	(189,946)	(93)	(74)

註：於編製合併財務報告時業已沖銷。

宏遠興業股份有限公司及子公司
 母子公司間及各子公司間之業務關係及重要交易往來情形
 民國 108 年 1 月 1 日至 12 月 31 日

附表十

單位：新台幣千元

編號	交易人名稱	交易往來對象	與交易人之關係 (註 1)	交易往來情形		佔合併總營收 或總資產之比率(%)
				科目	金額 (註 2)	
0	宏遠興業股份有限公司	百慕達宏遠控股有限公司	1	其他應收款－關係人	\$ 14,328	-
				佣金支出	21,993	-
				進貨	13,757	-
		宏遠興業(泰國)公司	1	代墊費用	70,996	1
				銷貨收入	373,634	4
				加工費	655,428	7
				代採購機物料	69,708	1
				應付帳款－關係人	73,734	1
		宏遠發展(上海)有限公司	1	銷貨收入	343,224	4
				應收帳款－關係人	87,828	1
		宏展國際投資公司	1	其他應付款－關係人	52,000	-
				宏遠美國有限公司	1	其他應收款－關係人
		宏遠服裝(衣索比亞)有限公司	1	代採購不動產、廠房及設備		10,428
				銷貨收入	105,485	1
				進貨	68,568	1
				應收帳款－關係人	126,868	1
				應付帳款－關係人	33,068	-
				代採購機物料	19,705	-
				銷貨收入	54,392	1
				應收帳款－關係人	36,532	-
				其他應收款－關係人	149,480	1
				加工費	32,783	-
				代採購不動產、廠房及設備	113,267	1
宏遠服裝(海地)有限公司	1	代採購機物料	23,838	-		
		代墊費用	122,799	1		
		銷貨收入	17,238	-		
		應收帳款－關係人	16,641	-		
		其他應收款－關係人	224,087	2		
		加工費	24,149	-		
		代採購不動產、廠房及設備	89,845	1		
百慕達宏遠控股有限公司	3	代採購機物料	12,803	-		
		代墊費用	136,887	2		
		應收帳款－關係人	11,424	-		
		銷貨收入	95,826	1		
		應付帳款－關係人	189,946	1		

(接次頁)

(承前頁)

編號	交易人名稱	交易往來對象	與交易人之關係 (註 1)	交易往來情形			
				科目	金額 (註 2)	交易條件	佔合併總營收 或總資產之比率(%)
2	宏遠美國控股有限公司	宏遠美國控股有限公司	3	進貨	\$ 1,162,029	按一般交易價格計價，付款期間為月結 2 至 4 個月	13
3	宏遠美國有限公司	宏遠美國有限公司	3	其他應收款－關係人	113,258		1
		宏遠發展美國有限公司	3	其他應收款－關係人	494,088		4
		宏遠興業(泰國)公司	3	其他應收款－關係人	113,258		1
		宏遠興業(泰國)公司	3	應收帳款－關係人	250,659		2
		宏遠興業(泰國)公司	3	銷貨收入	387,518	按一般交易價格計價，收款期間為月結 6 個月	4

註 1：與交易人之關係有以下三種，標示種類如下：

1. 母公司對子公司。
2. 子公司對母公司。
3. 子公司對子公司。

註 2：於編製合併財務報告時業已沖銷。

附件三

109年度合併財務報告及會計師查核報告

宏遠興業股份有限公司
及子公司

合併財務報告暨會計師查核報告
民國109及108年度

地址：台南市山上區明和里256號

電話：(06)578-2561

§ 目 錄 §


項	目 頁	財 務 報 告 次 附 註 編 號
一、封 面	1	-
二、目 錄	2	-
三、關係企業合併財務報告聲明書	3	-
四、會計師查核報告	4~7	-
五、合併資產負債表	8	-
六、合併綜合損益表	9~10	-
七、合併權益變動表	11	-
八、合併現金流量表	12~13	-
九、合併財務報告附註		
(一) 公司沿革	14	一
(二) 通過財務報告之日期及程序	14	二
(三) 新發布及修訂準則及解釋之適用	14~16	三
(四) 重大會計政策之彙總說明	16~25	四
(五) 重大會計判斷、估計及假設不確定性之主要來源	25	五
(六) 重要會計項目之說明	25~51	六~二四
(七) 關係人交易	51~54	二五
(八) 質抵押之資產	54	二六
(九) 重大或有負債及未認列之合約承諾	54~55	二七
(十) 重大之災害損失	-	-
(十一) 重大之期後事項	-	-
(十二) 其 他	55~56	二八~二九
(十三) 附註揭露事項		
1. 重大交易事項相關資訊	56, 60~65, 69~70	三十
2. 轉投資事業相關資訊	56, 66, 69~70	三十
3. 大陸投資資訊	57, 67~70	三十
4. 主要股東資訊	57, 71	三十
(十四) 部門資訊	57~59	三一

關係企業合併財務報告聲明書

本公司 109 年度（自 109 年 1 月 1 日至 12 月 31 日止）依「關係企業合併營業報告書關係企業合併財務報表及關係報告書編製準則」應納入編製關係企業合併財務報告之公司與依國際財務報導準則第 10 號應納入編製母子公司合併財務報告之公司均相同，且關係企業合併財務報告所應揭露相關資訊於前揭母子公司合併財務報告中均已揭露，爰不再另行編製關係企業合併財務報告。

特此聲明

公司名稱：宏遠興業股份有限公司



董事長：席 家 宜



中 華 民 國 1 1 0 年 2 月 5 日

會計師查核報告

宏遠興業股份有限公司 公鑒：

查核意見

宏遠興業股份有限公司（宏遠公司）及其子公司民國 109 年及 108 年 12 月 31 日之合併資產負債表，暨民國 109 及 108 年 1 月 1 日至 12 月 31 日之合併綜合損益表、合併權益變動表、合併現金流量表以及合併財務報告附註（包括重大會計政策彙總），業經本會計師查核竣事。

依本會計師之意見，基於本會計師之查核結果及其他會計師之查核報告（請參閱其他事項段），上開合併財務報告在所有重大方面係依照證券發行人財務報告編製準則及經金融監督管理委員會認可並發布生效之國際財務報導準則、國際會計準則、解釋及解釋公告編製，足以允當表達宏遠公司及其子公司民國 109 年及 108 年 12 月 31 日之合併財務狀況，暨民國 109 及 108 年 1 月 1 日至 12 月 31 日之合併財務績效及合併現金流量。

查核意見之基礎

本會計師係依照會計師查核簽證財務報表規則及一般公認審計準則執行查核工作，本會計師於該等準則下之責任將於會計師查核合併財務報告之責任段進一步說明。本會計師所隸屬事務所受獨立性規範之人員已依會計師職業道德規範，與宏遠公司及其子公司保持超然獨立，並履行該規範之其他責任。基於本會計師之查核結果及其他會計師之查核報告，本會計師相信已取得足夠及適切之查核證據，以作為表示查核意見之基礎。

關鍵查核事項

關鍵查核事項係指依本會計師之專業判斷，對宏遠公司及其子公司民國

109 年度合併財務報告之查核最為重要之事項。該等事項已於查核合併財務報告整體及形成查核意見之過程中予以因應，本會計師並不對該等事項單獨表示意見。

茲對宏遠公司及其子公司民國 109 年度合併財務報告之關鍵查核事項敘明如下：

如合併財務報告附註四之(六)存貨、附註五存貨呆滯損失及附註九存貨所述，截至民國 109 年 12 月 31 日宏遠公司及其子公司存貨金額為新台幣（以下同）4,656,544 千元，占合併總資產之 34%，存貨帳面金額對整體合併財務報告係屬重大，且呆滯及過時存貨之評價涉及管理階層重大判斷，因是將存貨呆滯損失之評估考量為關鍵查核事項。

本會計師對存貨呆滯損失之評估合理性執行查核程序如下：

- 一、瞭解及評估存貨內部控制制度之設計及執行有效性。
- 二、評估年底存貨庫齡狀況，並抽核驗證存貨庫齡區分之正確性。
- 三、於年底進行存貨抽盤，確認並評估存貨是否存在過時或毀損之情事。

其他事項

列入宏遠公司及其子公司合併財務報告之子公司中，民國 109 及 108 年度宏遠興業（泰國）公司、宏遠服裝（衣索比亞）有限公司、宏遠服裝（海地）有限公司、宏遠美國（控股）有限公司、宏遠發展美國有限公司及宏遠美國有限公司之財務報表係由其他會計師查核。上開子公司民國 109 年及 108 年 12 月 31 日之資產總額分別為 4,047,433 千元及 3,984,859 千元，各占合併資產總額之 30%及 29%，暨其民國 109 及 108 年 1 月 1 日至 12 月 31 日之營業收入淨額分別為 1,374,211 千元及 1,187,582 千元，分別占合併營業收入淨額之 19%及 13%。

宏遠公司業已編製民國 109 及 108 年度之個體財務報告，並經本會計師出具無保留意見加其他事項段落之查核報告在案，備供參考。

管理階層與治理單位對合併財務報告之責任

管理階層之責任係依照證券發行人財務報告編製準則及經金融監督管理委員會認可並發布生效之國際財務報導準則、國際會計準則、解釋及解釋公告編製允當表達之合併財務報告，且維持與合併財務報告編製有關之必要內部控制，以確保合併財務報告未存有導因於舞弊或錯誤之重大不實表達。

於編製合併財務報告時，管理階層之責任亦包括評估宏遠公司及其子公司繼續經營之能力、相關事項之揭露，以及繼續經營會計基礎之採用，除非管理階層意圖清算宏遠公司及其子公司或停止營業，或除清算或停業外別無實際可行之其他方案。

宏遠公司及其子公司之治理單位（含審計委員會）負有監督財務報導流程之責任。

會計師查核合併財務報告之責任

本會計師查核合併財務報告之目的，係對合併財務報告整體是否存有導因於舞弊或錯誤之重大不實表達取得合理確信，並出具查核報告。合理確信係高度確信，惟依照一般公認審計準則執行之查核工作無法保證必能偵出合併財務報告存有之重大不實表達。不實表達可能導因於舞弊或錯誤。如不實表達之個別金額或彙總數可合理預期將影響合併財務報告使用者所作之經濟決策，則被認為具有重大性。

本會計師依照一般公認審計準則查核時，運用專業判斷並保持專業上之懷疑。本會計師亦執行下列工作：

- 一、辨認並評估合併財務報告導因於舞弊或錯誤之重大不實表達風險；對所評估之風險設計及執行適當之因應對策；並取得足夠及適切之查核證據以作為查核意見之基礎。因舞弊可能涉及共謀、偽造、故意遺漏、不實聲明或踰越內部控制，未偵出導因於舞弊之重大不實表達之風險高於導因於錯誤者。
- 二、對與查核攸關之內部控制取得必要之瞭解，以設計當時情況下適當之查核程序，惟其目的非對宏遠公司及其子公司內部控制之有效性表示意見。
- 三、評估管理階層所採用會計政策之適當性，及其所作會計估計與相關揭露之合理性。
- 四、依據所取得之查核證據，對管理階層採用繼續經營會計基礎之適當性，以及使宏遠公司及其子公司繼續經營之能力可能產生重大疑慮之事件或情況是否存在重大不確定性，作出結論。本會計師若認為該等事件或情況存在重大不確定性，則須於查核報告中提醒合併財務報告使用者注意合併財務報告之相關揭露，或於該等揭露係屬不適當時修

正查核意見。本會計師之結論係以截至查核報告日所取得之查核證據為基礎，惟未來事件或情況可能導致宏遠公司及其子公司不再具有繼續經營之能力。

五、評估合併財務報告（包括相關附註）之整體表達、結構及內容，以及合併財務報告是否允當表達相關交易及事件。

六、對於集團內組成個體之財務資訊取得足夠及適切之查核證據，以對合併財務報告表示意見。本會計師負責查核案件之指導、監督及執行，並負責形成集團查核意見。

本會計師與治理單位溝通之事項，包括所規劃之查核範圍及時間，以及重大查核發現（包括於查核過程中所辨認之內部控制顯著缺失）。

本會計師亦向治理單位提供本會計師所隸屬事務所受獨立性規範之人員已遵循會計師職業道德規範中有關獨立性之聲明，並與治理單位溝通所有可能被認為會影響會計師獨立性之關係及其他事項（包括相關防護措施）。

本會計師從與治理單位溝通之事項中，決定對宏遠公司及其子公司民國109年度合併財務報告查核之關鍵查核事項。本會計師於查核報告中敘明該等事項，除非法令不允許公開揭露特定事項，或在極罕見情況下，本會計師決定不於查核報告中溝通特定事項，因可合理預期此溝通所產生之負面影響大於所增進之公眾利益。

勤業眾信聯合會計師事務所

會計師 廖 鴻 儒



廖鴻儒

會計師 郭 麗 園



郭麗園

金融監督管理委員會核准文號
金管證審字第 0990031652 號

證券暨期貨管理委員會核准文號
台財證六字第 0920123784 號

中 華 民 國 110 年 3 月 29 日

代 碼	資 產	109年12月31日		108年12月31日	
		金 額	%	金 額	%
	流動資產				
1100	現金 (附註四及六)	\$ 748,191	6	\$ 185,145	2
1120	透過其他綜合損益按公允價值衡量之金融資產—流動 (附註四及七)	80,742	1	86,548	1
1150	應收票據 (附註四、八、十九及二五)	4,026	-	9,330	-
1170	應收帳款 (附註四、八、十九及二五)	1,336,873	10	1,129,351	8
1200	其他應收款 (附註四及二五)	32,639	-	46,275	-
1220	本期所得稅資產 (附註四及二一)	11,359	-	5,755	-
130X	存貨 (附註四、五及九)	4,656,544	34	4,747,726	35
1470	其他流動資產 (附註十三)	175,618	1	163,508	1
11XX	流動資產總計	<u>7,045,992</u>	<u>52</u>	<u>6,373,638</u>	<u>47</u>
	非流動資產				
1517	透過其他綜合損益按公允價值衡量之金融資產—非流動 (附註四及七)	3,448	-	6,960	-
1600	不動產、廠房及設備 (附註四、十一、二五及二六)	5,740,814	42	6,302,525	47
1755	使用權資產 (附註四及十二)	544,190	4	657,623	5
1840	遞延所得稅資產 (附註四及二一)	134,627	1	126,508	1
1990	其他非流動資產 (附註十三)	96,025	1	55,842	-
15XX	非流動資產總計	<u>6,519,104</u>	<u>48</u>	<u>7,149,458</u>	<u>53</u>
1XXX	資產總計	<u>\$ 13,565,096</u>	<u>100</u>	<u>\$ 13,523,096</u>	<u>100</u>
	負債及權益				
	流動負債				
2100	短期借款 (附註十四、二五及二六)	\$ 2,642,698	20	\$ 2,711,074	20
2110	應付短期票券 (附註十四)	1,599,118	12	799,378	6
2130	合約負債—流動 (附註十九)	55,190	1	18,551	-
2150	應付票據 (附註十五)	598	-	52,073	1
2160	應付票據—關係人 (附註二五)	10,487	-	6,516	-
2170	應付帳款 (附註十五)	569,480	4	569,138	4
2180	應付帳款—關係人 (附註二五)	32,983	-	49,040	-
2219	其他應付款 (附註十六)	449,842	3	410,956	3
2220	其他應付款—關係人 (附註二五)	51,228	-	56,064	1
2230	本期所得稅負債 (附註二一)	7,929	-	43,848	-
2250	負債準備—流動	7,154	-	7,154	-
2280	租賃負債—流動 (附註四、十二及二五)	85,578	1	94,044	1
2322	一年內到期之長期借款 (附註十四及二六)	697,500	5	726,667	5
2399	其他流動負債 (附註十六)	37,128	-	29,921	-
21XX	流動負債總計	<u>6,246,913</u>	<u>46</u>	<u>5,574,424</u>	<u>41</u>
	非流動負債				
2540	長期借款 (附註十四、二五及二六)	2,758,333	20	2,265,833	17
2570	遞延所得稅負債 (附註四及二一)	169,777	1	169,777	1
2580	租賃負債—非流動 (附註四、十二及二五)	506,670	4	609,650	5
2640	淨確定福利負債—非流動 (附註四及十七)	75,515	1	60,048	-
2645	存入保證金	721	-	825	-
2670	其他非流動負債	847	-	2,406	-
25XX	非流動負債總計	<u>3,511,863</u>	<u>26</u>	<u>3,108,539</u>	<u>23</u>
2XXX	負債總計	<u>9,758,776</u>	<u>72</u>	<u>8,682,963</u>	<u>64</u>
	歸屬於本公司業主之權益 (附註十八)				
	股本				
3110	普通股	5,098,341	38	5,098,341	38
3200	資本公積	99,644	1	99,644	1
	保留盈餘 (累積虧損)				
3310	法定盈餘公積	174,022	1	174,022	1
3320	特別盈餘公積	83,073	1	83,073	1
3350	待彌補虧損	(1,151,908)	(9)	(215,234)	(2)
3300	保留盈餘 (累積虧損) 淨額	(894,813)	(7)	41,861	-
3400	其他權益	(164,025)	(1)	(66,888)	(1)
3500	庫藏股票 (附註四)	(332,836)	(3)	(332,836)	(2)
31XX	本公司業主權益總計	<u>3,806,311</u>	<u>28</u>	<u>4,840,122</u>	<u>36</u>
36XX	非控制權益	9	-	11	-
3XXX	權益總計	<u>3,806,320</u>	<u>28</u>	<u>4,840,133</u>	<u>36</u>
	負債及權益總計	<u>\$ 13,565,096</u>	<u>100</u>	<u>\$ 13,523,096</u>	<u>100</u>

後附之附註係本合併財務報告之一部分。

(參閱勤業眾信聯合會計師事務所民國110年3月29日查核報告)

董事長：席家宜




經理人：葉清來



會計主管：黃美秀



宏遠興業股份有限公司及子公司



民國 109 年 1 月 1 日至 12 月 31 日

單位：新台幣千元

(惟每股淨損為新台幣元)

代 碼		109年度		108年度	
		金 額	%	金 額	%
4000	營業收入 (附註四、十九及二五)	\$ 7,343,877	100	\$ 8,863,627	100
5000	營業成本 (附註九、十七、二十及二五)	<u>6,771,871</u>	<u>92</u>	<u>7,477,722</u>	<u>85</u>
5900	營業毛利	<u>572,006</u>	<u>8</u>	<u>1,385,905</u>	<u>15</u>
	營業費用 (附註八、十七、二十及二五)				
6100	推銷費用	734,956	10	646,788	7
6200	管理費用	468,512	7	512,126	6
6300	研究發展費用	221,895	3	263,083	3
6450	預期信用減損損失 (迴轉利益)	(<u>950</u>)	<u>-</u>	<u>5,434</u>	<u>-</u>
6000	營業費用合計	<u>1,424,413</u>	<u>20</u>	<u>1,427,431</u>	<u>16</u>
6500	其他收益及費損淨額 (附註二十)	<u>573</u>	<u>-</u>	(<u>114</u>)	<u>-</u>
6900	營業淨損	(<u>851,834</u>)	(<u>12</u>)	(<u>41,640</u>)	(<u>1</u>)
	營業外收入及支出 (附註四、二十及二五)				
7100	利息收入	1,007	-	822	-
7010	其他收入	121,472	2	58,366	1
7020	其他利益及損失	(<u>101,484</u>)	(<u>2</u>)	(<u>52,658</u>)	(<u>1</u>)
7510	利息費用	(<u>101,423</u>)	(<u>1</u>)	(<u>116,693</u>)	(<u>1</u>)
7000	營業外收入及支出合計	(<u>80,428</u>)	(<u>1</u>)	(<u>110,163</u>)	(<u>1</u>)
7900	稅前淨損	(<u>932,262</u>)	(<u>13</u>)	(<u>151,803</u>)	(<u>2</u>)
7950	所得稅費用 (附註四及二一)	<u>4,727</u>	<u>-</u>	<u>120,153</u>	<u>1</u>

(接次頁)

(承前頁)

代 碼		109年度		108年度	
		金 額	%	金 額	%
8200	本年度淨損	(\$ 936,989)	(13)	(\$ 271,956)	(3)
	其他綜合損益				
8310	不重分類至損益之項目：				
8311	確定福利計畫之再衡 量數(附註十七)	392	-	(\$ 32,071)	-
8316	透過其他綜合損益按 公允價值衡量之權 益工具投資未實現 評價損益	(5,806)	-	15,993	-
8349	與不重分類項目相關 之所得稅(附註二 一)	(79)	-	6,414	-
		(5,493)	-	(9,664)	-
8360	後續可能重分類至損益之 項目：				
8361	國外營運機構財務報 表換算之兌換差額	(91,331)	(1)	(36,195)	(1)
8300	本年度其他綜合損益 (稅後淨額)	(96,824)	(1)	(45,859)	(1)
8500	本年度綜合損益總額	(\$ 1,033,813)	(14)	(\$ 317,815)	(4)
8600	淨利(損)歸屬於：				
8610	本公司業主	(\$ 936,987)	(13)	(\$ 271,959)	(3)
8620	非控制權益	(2)	-	3	-
		(\$ 936,989)	(13)	(\$ 271,956)	(3)
8700	綜合損益總額歸屬於：				
8710	本公司業主	(\$ 1,033,811)	(14)	(\$ 317,818)	(4)
8720	非控制權益	(2)	-	3	-
		(\$ 1,033,813)	(14)	(\$ 317,815)	(4)
	每股淨損(附註二二)				
9710	基 本	(\$ 1.94)		(\$ 0.56)	
9810	稀 釋	(1.94)		(0.56)	

後附之附註係本合併財務報告之一部分。

(參閱勤業眾信聯合會計師事務所民國110年3月29日查核報告)

董事長：席家宜




經理人：葉清來



會計主管：黃美秀





宏碁股份有限公司

民國108年12月31日

單位：新台幣千元
(惟每股股利為新台幣元)

代碼	108年1月1日餘額	於本屬										本公司			其他			主			項			目				
		金額	資本公積	法定盈餘公積	特別盈餘公積	未分配盈餘 (扣除盈餘)	國外營運機構 財務報表換算 之兌換差額	其他	盈餘	資本公積	盈餘	其他	盈餘	資本公積	盈餘	其他	盈餘	資本公積	盈餘	其他	盈餘	資本公積	盈餘	其他	盈餘	資本公積	盈餘	其他
A1	499,837	\$ 4,998,374	\$ 99,644	\$ 158,285	\$ 80,182	\$ 200,977	\$ 48,991																					
B1			15,737			(15,737)																						
B3					2,891	(2,891)																						
B9	9,997	99,967				(99,967)																						
D1						(271,959)																						
D8						(25,657)	(36,195)	15,993																				
D5						(297,616)	(36,195)	15,993																				
Z1	509,834	5,098,341	99,644	174,022	83,073	(215,234)	(85,186)	18,298																				
D1						(936,987)																						
D3						313	(91,331)	(5,806)																				
D5						(936,674)	(91,331)	(5,806)																				
Z1	509,834	\$ 5,098,341	\$ 99,644	\$ 174,022	\$ 83,073	(\$ 1,151,908)	(\$ 176,517)	\$ 12,492																				

後附之附註係本合併財務報告之一部分。
(手閱勸業銀行聯合會計師事務所民國110年3月29日審核報告)



董事長：唐家宜



經理人：葉清榮



會計主管：黃美秀

宏遠興業股份有限公司及子公司

合併現金流量表

民國 109 及 108 年 1 月 1 日至 12 月 31 日

單位：新台幣千元

代 碼		109 年度	108 年度
	營業活動之現金流量		
A10000	本年度稅前淨損	(\$ 932,262)	(\$ 151,803)
	收益費損項目		
A20100	折舊費用	757,444	757,365
A20300	預期信用減損損失(迴轉利益)	(950)	5,434
A20900	利息費用	101,423	116,693
A21200	利息收入	(1,007)	(822)
A21300	股利收入	(3,917)	(4,054)
A22500	處分不動產、廠房及設備損失 (利益)	(573)	114
A23700	存貨跌價及呆滯損失	517,347	22,518
A24100	外幣兌換淨損失	65,356	29,072
A30000	營業資產及負債之淨變動數		
A31130	應收票據	5,304	21,968
A31150	應收帳款	(228,441)	23,158
A31180	其他應收款	20,827	(7,064)
A31200	存 貨	(486,766)	(254,823)
A31240	其他流動資產	(136)	(23,678)
A32125	合約負債	36,639	3,688
A32130	應付票據	(51,475)	(32,055)
A32140	應付票據—關係人	3,971	(23,628)
A32150	應付帳款	2,391	(83,723)
A32160	應付帳款—關係人	(16,057)	(24,737)
A32180	其他應付款	39,265	(89,568)
A32190	其他應付款—關係人	(4,836)	10,589
A32230	其他流動負債	9,226	2,173
A32240	淨確定福利負債—非流動	15,859	(31,845)
A32990	其他非流動負債	(1,559)	2,406
A33000	營運產生(使用)之現金	(152,927)	267,378
A33100	收取之利息	1,007	809
A33300	支付之利息	(102,815)	(111,034)
A33500	支付之所得稅	(60,079)	(125,577)
AAAA	營業活動之淨現金流入(出)	(314,814)	31,576

(接次頁)

(承前頁)

代 碼		109 年度	108 年度
	投資活動之現金流量		
B00200	處分透過損益按公允價值衡量之金融資產	\$ 3,512	\$ -
B02700	購置不動產、廠房及設備	(299,715)	(829,818)
B02800	處分不動產、廠房及設備價款	20,840	5,000
B03700	存出保證金增加	(12,106)	(2,346)
B03800	存出保證金減少	1,367	1,537
B07600	收取之股利	<u>3,917</u>	<u>4,054</u>
BBBB	投資活動之淨現金流出	<u>(282,185)</u>	<u>(821,573)</u>
	籌資活動之現金流量		
C00100	短期借款增加	6,927,002	4,767,349
C00200	短期借款減少	(6,922,268)	(4,032,244)
C00500	應付短期票券增加	8,490,954	6,323,250
C00600	應付短期票券減少	(7,691,214)	(6,802,979)
C01600	舉借長期借款	1,070,000	2,375,000
C01700	償還長期借款	(606,667)	(1,690,834)
C03000	存入保證金增加	7,405	10,397
C03100	存入保證金減少	(9,430)	(7,049)
C04020	租賃本金償還	<u>(100,829)</u>	<u>(96,983)</u>
CCCC	籌資活動之淨現金流入	<u>1,164,953</u>	<u>845,907</u>
DDDD	匯率變動對現金之影響	<u>(4,908)</u>	<u>(3,114)</u>
EEEE	現金淨增加	563,046	52,796
E00100	年初現金餘額	<u>185,145</u>	<u>132,349</u>
E00200	年底現金餘額	<u>\$ 748,191</u>	<u>\$ 185,145</u>

後附之附註係本合併財務報告之一部分。

(參閱勤業眾信聯合會計師事務所民國 110 年 3 月 29 日查核報告)

董事長：席家宜



經理人：葉清來



會計主管：黃美秀



宏遠興業股份有限公司及子公司

合併財務報告附註

民國 109 及 108 年 1 月 1 日至 12 月 31 日

(除另註明外，金額以新台幣千元為單位)

一、公司沿革

本公司成立於 77 年 2 月，並於同年 10 月開始營業，主要業務為化學纖維布、棉布及混紡布等各種紡織品之製造及代織加工、代漿整染加工、代漿染印花加工、聚酯薄膜業務以及前項產品及有關紗類原料、成衣服飾等產品之製造、買賣及進出口貿易。

本公司股票自 84 年 4 月起在台灣證券交易所上市買賣。

本合併財務報告係以本公司之功能性貨幣新台幣表達。

二、通過財務報告之日期及程序

本合併財務報告於 110 年 2 月 5 日經董事會通過後發布。

三、新發布及修訂準則及解釋之適用

(一) 首次適用金融監督管理委員會（以下稱「金管會」）認可並發布生效之國際財務報導準則（IFRS）、國際會計準則（IAS）、解釋（IFRIC）及解釋公告（SIC）（以下稱「IFRSs」）

適用金管會認可並發布生效之 IFRSs 將不致造成合併公司會計政策之重大變動。

(二) 110 年適用之金管會認可之 IFRSs

新發布 / 修正 / 修訂準則及解釋	IASB 發布之生效日
IFRS 4 之修正「適用 IFRS 9 之暫時豁免之展延」	發布日起生效
IFRS 9、IAS 39、IFRS 7、IFRS 4 及 IFRS 16 之修正「利率指標變革—第二階段」	2021 年 1 月 1 日以後開始之年度報導期間生效
IFRS 16 之修正「新型冠狀病毒肺炎相關租金減讓」	2020 年 6 月 1 日以後開始之年度報導期間生效

截至本合併財務報告通過發布日止，合併公司仍持續評估其他準則、解釋之修正對合併財務狀況與合併財務績效之影

響，相關影響待評估完成時予以揭露。

(三) IASB 已發布但尚未經金管會認可並發布生效之 IFRSs

新發布 / 修正 / 修訂準則及解釋	IASB 發布之生效日 (註 1)
「2018-2020 週期之年度改善」	2022 年 1 月 1 日(註 2)
IFRS 3 之修正「更新對觀念架構之索引」	2022 年 1 月 1 日(註 3)
IFRS 10 及 IAS 28 之修正「投資者與其關聯企業 或合資間之資產出售或投入」	未 定
IFRS 17「保險合約」	2023 年 1 月 1 日
IFRS 17 之修正	2023 年 1 月 1 日
IAS 1 之修正「負債分類為流動或非流動」	2023 年 1 月 1 日
IAS 1 之修正「會計政策之揭露」	2023 年 1 月 1 日(註 6)
IAS 8 之修正「會計估計之定義」	2023 年 1 月 1 日(註 7)
IAS 16 之修正「不動產、廠房及設備：達到預定 使用狀態前之價款」	2022 年 1 月 1 日(註 4)
IAS 37 之修正「虧損性合約－履行合約之成本」	2022 年 1 月 1 日(註 5)

註 1：除另註明外，上述新發布 / 修正 / 修訂準則或解釋係於各該日期以後開始之年度報導期間生效。

註 2：IFRS 9 之修正適用於 2022 年 1 月 1 日以後開始之年度報導期間所發生之金融負債之交換或條款修改；IAS 41「農業」之修正適用於 2022 年 1 月 1 日以後開始之年度報導期間之公允價值衡量；IFRS 1「首次採用 IFRSs」之修正係追溯適用於 2022 年 1 月 1 日以後開始之年度報導期間。

註 3：收購日在年度報導期間開始於 2022 年 1 月 1 日以後之企業合併適用此項修正。

註 4：於 2021 年 1 月 1 日以後始達管理階層預期運作方式之必要地點及狀態之廠房、不動產及設備適用此項修正。

註 5：於 2022 年 1 月 1 日尚未履行所有義務之合約適用此項修正。

註 6：於 2023 年 1 月 1 日以後開始之年度報導期間推延適用此項修正。

註 7：於 2023 年 1 月 1 日以後開始之年度報導期間所發生之會計估計變動及會計政策變動適用此項修正。

截至本合併財務報告通過發布日止，合併公司仍持續評估其他準則、解釋之修正對合併財務狀況與合併財務績效之影響，相關影響待評估完成時予以揭露。

四、重大會計政策之彙總說明

(一) 遵循聲明

本合併財務報告係依照證券發行人財務報告編製準則及經金管會認可並發布生效之 IFRSs 編製。

(二) 編製基礎

除按公允價值衡量之金融工具及按確定福利義務現值減除計畫資產公允價值認列之淨確定福利負債外，本合併財務報告係依歷史成本基礎編製。

公允價值衡量依照相關輸入值之可觀察程度及重要性分為第 1 等級至第 3 等級：

1. 第 1 等級輸入值：係指於衡量日可取得之相同資產或負債於活絡市場之報價（未經調整）。
2. 第 2 等級輸入值：係指除第 1 等級之報價外，資產或負債直接（亦即價格）或間接（亦即由價格推導而得）之可觀察輸入值。
3. 第 3 等級輸入值：係指資產或負債之不可觀察之輸入值。

(三) 資產與負債區分流動與非流動之標準

流動資產包括：

1. 主要為交易目的而持有之資產；
2. 預期於資產負債表日後 12 個月內實現之資產；及
3. 現金（但不包括於資產負債表日後逾 12 個月用以交換或清償負債而受到限制者）。

流動負債包括：

1. 主要為交易目的而持有之負債；
2. 於資產負債表日後 12 個月內到期清償之負債，以及
3. 不能無條件將清償期限遞延至資產負債表日後至少 12 個月之負債。

非屬上述流動資產或流動負債者，係分類為非流動資產或非流動負債。

(四) 合併基礎

本合併財務報告係包含本公司及由本公司所控制個體（子公司）之財務報告。子公司之財務報告已予調整，以使其會計政策與合併公司之會計政策一致。於編製合併財務報告時，各個體間之交易、帳戶餘額、收益及費損已全數予以銷除。子公司之綜合損益總額係歸屬至本公司業主及非控制權益，即使非控制權益因而成為虧損餘額。

子公司明細、持股比率及營業項目，參閱附註十及附表七及八。

(五) 外 幣

各個體編製財務報告時，以個體功能性貨幣以外之貨幣（外幣）交易者，依交易日匯率換算為功能性貨幣記錄。

外幣貨幣性項目於每一資產負債表日以收盤匯率換算。因交割貨幣性項目或換算貨幣性項目產生之兌換差額，於發生當期認列於損益。

以公允價值衡量之外幣非貨幣性項目係以決定公允價值當日之匯率換算，所產生之兌換差額列為當期損益，惟屬公允價值變動認列於其他綜合損益者，其產生之兌換差額列於其他綜合損益。

以歷史成本衡量之外幣非貨幣性項目係以交易日之匯率換算，不再重新換算。

於編製合併財務報告時，國外營運機構（包含營運所在國家或使用之貨幣與本公司不同之子公司）之資產及負債以每一資產負債表日匯率換算為新台幣。收益及費損項目係以當期平均匯率換算，所產生之兌換差額列於其他綜合損益，並分別歸屬予本公司業主及非控制權益。

(六) 存 貨

存貨包括原料、物料、製成品及在製品。存貨係以成本與

淨變現價值孰低衡量，比較成本與淨變現價值時除同類別存貨外係以個別項目為基礎。淨變現價值係指在正常情況下之估計售價減除至完工尚需投入之估計成本及完成出售所需之估計成本後之餘額。存貨成本之計算係採加權平均法。

(七) 不動產、廠房及設備

不動產、廠房及設備係以成本認列，後續以成本減除累計折舊後之金額衡量。

建造中之不動產、廠房及設備係以成本減除累計減損損失後之金額認列。成本包括專業服務費用及符合資本化條件之借款成本。該等資產於完工並達預期使用狀態時，分類至不動產、廠房及設備之適當類別並開始提列折舊。

不動產、廠房及設備於耐用年限內按直線基礎，對每一重大部分單獨提列折舊。合併公司至少於每一年度結束日對估計耐用年限、殘值及折舊方法進行檢視，並推延適用會計估計變動之影響。

不動產、廠房及設備除列時，淨處分價款與該資產帳面金額間之差額係認列於損益。

(八) 不動產、廠房及設備及使用權資產之減損

合併公司於每一資產負債表日評估是否有任何跡象顯示不動產、廠房及設備及使用權資產可能已減損。若有任一減損跡象存在，則估計該資產之可回收金額。倘無法估計個別資產之可回收金額，合併公司估計該資產所屬現金產生單位之可回收金額。

可回收金額為公允價值減出售成本與其使用價值之較高者。個別資產或現金產生單位之可回收金額若低於其帳面金額時，將該資產或現金產生單位之帳面金額調減至其可回收金額，減損損失係認列於損益。

當減損損失於後續迴轉時，該資產、現金產生單位或合約成本相關資產之帳面金額調增至修訂後之可回收金額，惟增加後之帳面金額以不超過該資產、現金產生單位或合約成本相關

資產若未於以前年度認列減損損失時所決定之帳面金額（減除折舊）。減損損失之迴轉係認列於損益。

(九) 金融工具

金融資產與金融負債於合併公司成為該工具合約條款之一方時認列於合併資產負債表。

原始認列金融資產與金融負債時，若金融資產或金融負債非屬透過損益按公允價值衡量者，係按公允價值加計直接可歸屬於取得或發行金融資產或金融負債之交易成本衡量。直接可歸屬於取得或發行透過損益按公允價值衡量之金融資產或金融負債之交易成本，則立即認列為損益。

1. 金融資產

金融資產之慣例交易係採交易日會計認列及除列。

(1) 衡量種類

合併公司所持有之金融資產種類為按攤銷後成本衡量之金融資產與透過其他綜合損益按公允價值衡量之權益工具投資。

A. 按攤銷後成本衡量之金融資產

合併公司投資金融資產若同時符合下列兩條件，則分類為按攤銷後成本衡量之金融資產：

- a. 係於某經營模式下持有，該模式之目的係持有金融資產以收取合約現金流量；及
- b. 合約條款產生特定日期之現金流量，該等現金流量完全為支付本金及流通在外本金金額之利息。

按攤銷後成本衡量之金融資產（包括現金、按攤銷後成本衡量之應收款項、其他應收款及存出保證金（帳列其他流動及非流動資產））於原始認列後，係以有效利息法決定之總帳面金額減除任何減損損失之攤銷後成本衡量，任何外幣兌換損益則認列於損益。

除下列兩種情況外，利息收入係以有效利率乘

以金融資產總帳面金額計算：

- a. 購入或創始之信用減損金融資產，利息收入係以信用調整後有效利率乘以金融資產攤銷後成本計算。
- b. 非屬購入或創始之信用減損，但後續變成信用減損之金融資產，利息收入係以有效利率乘以金融資產攤銷後成本計算。

信用減損金融資產係指發行人或債務人已發生重大財務困難、違約、債務人很有可能聲請破產或其他財務重整或由於財務困難而使金融資產之活絡市場消失。

B. 透過其他綜合損益按公允價值衡量之權益工具投資

合併公司於原始認列時，可作一不可撤銷之選擇，將非持有供交易且非企業合併收購者所認列或有對價之權益工具投資，指定透過其他綜合損益按公允價值衡量。

透過其他綜合損益按公允價值衡量之權益工具投資係按公允價值衡量，後續公允價值變動列報於其他綜合損益，並累計於其他權益中。於投資處分時，累積損益直接移轉至保留盈餘，並不重分類為損益。

透過其他綜合損益按公允價值衡量之權益工具投資之股利於合併公司收款之權利確立時認列於損益中，除非該股利明顯代表部分投資成本之回收。

(2) 金融資產之減損

合併公司於每一資產負債表日按預期信用損失評估按攤銷後成本衡量之金融資產（含應收帳款）之減損損失。

應收帳款按存續期間預期信用損失認列備抵損失。其他金融資產係先評估自原始認列後信用風險是

否顯著增加，若未顯著增加，則按 12 個月預期信用損失認列備抵損失，若已顯著增加，則按存續期間預期信用損失認列備抵損失。

預期信用損失係以發生違約之風險作為權重之加權平均信用損失。12 個月預期信用損失係代表金融工具於報導日後 12 個月內可能違約事項所產生之預期信用損失，存續期間預期信用損失則代表金融工具於預期存續期間所有可能違約事項產生之預期信用損失。

合併公司為內部信用風險管理目的，在不考量所持有擔保品之前提下，判定下列情況代表金融資產已發生違約：

- A. 有內部或外部資訊顯示債務人已不可能清償債務。
- B. 帳款帳齡超過 366 天，除非有合理且可佐證之資訊顯示延後之違約基準更為適當。

所有金融資產之減損損失係藉由備抵帳戶調降其帳面金額。

(3) 金融資產之除列

合併公司僅於對來自金融資產現金流量之合約權利失效，或已移轉金融資產且該資產所有權之幾乎所有風險及報酬已移轉予其他企業時，始將金融資產除列。

按攤銷後成本衡量之金融資產整體除列時，其帳面金額與所收取對價間之差額係認列於損益。透過其他綜合損益按公允價值衡量之權益工具投資整體除列時，累積損益直接移轉至保留盈餘，並不重分類為損益。

2. 金融負債

(1) 後續衡量

所有金融負債係以有效利息法按攤銷後成本衡量。

(2) 金融負債之除列

除列金融負債時，其帳面金額與所支付對價（包含任何所移轉之非現金資產或承擔之負債）間之差額認列為損益。

(十) 庫藏股票

子公司持有本公司股票按其取得成本自歸屬於本公司業主之權益中減除該等權益工具。

(十一) 收入認列

合併公司於客戶合約辨認履約義務後，將交易價格分攤至各履約義務，並於滿足各履約義務時認列收入。

商品銷貨收入來自紡織品、紗類原料及成衣服飾之銷售。由於紡織品、紗類原料及成衣服飾於貿易條件達成時，客戶對商品已有訂定價格與使用之權利且負有再銷售之主要責任，並承擔商品陳舊過時風險，合併公司係於該時點認列收入及應收帳款。

去料加工時，加工產品所有權之控制並未移轉，是以去料時不認列收入。

(十二) 租賃

合併公司於合約成立日評估合約是否係屬（或包含）租賃。

合併公司除適用認列豁免之低價值標的資產租賃及短期租賃之租賃給付係按直線基礎於租賃期間內認列為費用外，其他租賃皆於租賃開始日認列使用權資產及租賃負債。

使用權資產原始按成本衡量，後續按成本減除累計折舊後之金額衡量，並調整租賃負債之再衡量數。使用權資產係單獨表達於合併資產負債表。

使用權資產採直線基礎自租賃開始日起至耐用年限屆滿時或租賃期間屆滿時兩者之較早者提列折舊。

租賃負債原始按租賃給付之現值衡量。若租賃隱含利率容易確定，租賃給付使用該利率折現。若該利率並非容易確定，則使用承租人增額借款利率。

後續，租賃負債採有效利息法按攤銷後成本基礎衡量，且利息費用係於租賃期間分攤。

(十三) 政府補助

政府補助僅於可合理確信合併公司將遵循政府補助所附加之條件，且將可收到該項補助時，始予以認列。

與收益有關之政府補助係於其意圖補償之相關成本於合併公司認列為費用之期間內，按有系統之基礎認列於其他收入。

若政府補助係用於補償已發生之費用或損失，或係以給與合併公司立即財務支援為目的且無未來相關成本，則於其可收取之期間認列於損益。

(十四) 借款成本

直接可歸屬於取得、建造或生產符合要件之資產之借款成本，係作為該資產成本之一部分，直到該資產達到預定使用或出售狀態之幾乎所有必要活動已完成為止。

特定借款如於符合要件之資本支出發生前進行暫時投資而賺取之投資收入，係自符合資本化條件之借款成本中減除。

除上述外，所有其他借款成本係於發生當期認列為損益。

(十五) 員工福利

1. 短期員工福利

短期員工福利相關負債係以換取員工服務而預期支付之非折現金額衡量。

2. 退職後福利

確定提撥退休計畫之退休金係於員工提供服務期間將應提撥之退休金數額認列為費用。

確定福利退休計畫之確定福利成本（含服務成本、淨利息及再衡量數）係採預計單位福利法精算。服務成本（含當期服務成本）及淨確定福利負債淨利息於發生時認列為員工福利費用。再衡量數（含精算損益及扣除利息後之計畫資產報酬）於發生時認列於其他綜合損益並列入保留盈餘，後續期間不重分類至損益。

淨確定福利負債係確定福利退休計畫之提撥短絀。

(十六) 所得稅

所得稅費用係當期所得稅及遞延所得稅之總和。

1. 當期所得稅

合併公司依各所得稅申報轄區所制定之法規決定當期所得（損失），據以計算應付（可回收）之所得稅。

依我國所得稅法規定計算之未分配盈餘加徵所得稅，係於股東會決議年度認列。

以前年度應付所得稅之調整，列入當期所得稅。

2. 遞延所得稅

遞延所得稅係依帳載資產及負債帳面金額與計算課稅所得之課稅基礎二者所產生之暫時性差異計算。

遞延所得稅負債一般係就所有應課稅暫時性差異予以認列，而遞延所得稅資產則於很有可能具有課稅所得以供可減除暫時性差異及虧損扣抵使用時認列。

與投資子公司相關之應課稅暫時性差異皆認列遞延所得稅負債，惟合併公司若可控制暫時性差異迴轉之時點，且該暫時性差異很有可能於可預見之未來不會迴轉者除外。與此類投資有關之可減除暫時性差異，僅於其很有可能具有足夠課稅所得用以實現暫時性差異，且於可預見之未來預期將迴轉的範圍內，予以認列遞延所得稅資產。

遞延所得稅資產之帳面金額於每一資產負債表日予以重新檢視，並針對已不再很有可能具有足夠之課稅所得以供其回收所有或部分資產者，調減帳面金額。原未認列為遞延所得稅資產者，亦於每一資產負債表日予以重新檢視，並在未來很有可能產生課稅所得以供其回收所有或部分資產者，調增帳面金額。

遞延所得稅資產及負債係以預期負債清償或資產實現當期之稅率衡量，該稅率係以資產負債表日已立法或已實質性立法之稅率及稅法為基礎。遞延所得稅負債及資產之

衡量係反映合併公司於資產負債表日預期回收或清償其資產及負債帳面金額之方式所產生之租稅後果。

3. 當期及遞延所得稅

當期及遞延所得稅係認列於損益，惟與認列於其他綜合損益或直接計入權益之項目相關之當期及遞延所得稅係分別認列於其他綜合損益或直接計入權益。

五、重大會計判斷、估計及假設不確定性之主要來源

合併公司於採用會計政策時，對於不易自其他來源取得相關資訊者，管理階層必須基於歷史經驗及其他攸關之因素作出相關之判斷、估計及假設。實際結果可能與估計有所不同。

合併公司將新型冠狀病毒肺炎疫情造成之經濟影響納入重大會計估計之考量，管理階層將對估計與基本假設持續檢視。若估計之修正僅影響當期，則於修正當期認列；若會計估計之修正同時影響當期及未來期間，則於修正當期及未來期間認列。

估計及假設不確定性之主要來源－存貨呆滯損失

存貨係依據庫齡狀況評估其呆滯情形，並依據歷史經驗估計其提列減損金額之比例，作為評估存貨呆滯損失之基礎。若未來實際存貨減損情形高於預期，可能會產生重大損失。

六、現金

	<u>109年12月31日</u>	<u>108年12月31日</u>
庫存現金及週轉金	\$ 4,737	\$ 5,358
銀行支票及活期存款	<u>743,454</u>	<u>179,787</u>
	<u>\$ 748,191</u>	<u>\$ 185,145</u>

七、透過其他綜合損益按公允價值衡量之金融資產

	<u>109年12月31日</u>	<u>108年12月31日</u>
<u>流動</u>		
國內投資		
上市公司股票		
遠東國際商業銀行公		
司普通股	<u>\$ 80,742</u>	<u>\$ 86,548</u>

(接次頁)

(承前頁)

	<u>109年12月31日</u>	<u>108年12月31日</u>
<u>非流動</u>		
<u>國內投資</u>		
未上市(櫃)股票		
傑俐實業公司普通股	\$ 3,433	\$ 6,945
大中票券金融公司普 通股	<u>15</u>	<u>15</u>
	<u>\$ 3,448</u>	<u>\$ 6,960</u>

合併公司依策略目的投資遠東國際商業銀行公司、傑俐實業公司及大中票券金融公司普通股，並預期透過策略投資獲利。合併公司管理階層認為若將該等投資之短期公允價值波動列入損益，與前述策略投資規劃並不一致，因此選擇指定該等投資為透過其他綜合損益按公允價值衡量。

八、應收票據及應收帳款

	<u>109年12月31日</u>	<u>108年12月31日</u>
<u>應收票據</u>		
按攤銷後成本衡量		
總帳面金額－因營業而產 生	<u>\$ 4,026</u>	<u>\$ 9,330</u>
<u>應收帳款</u>		
按攤銷後成本衡量		
總帳面金額	\$ 1,360,201	\$ 1,159,383
減：備抵損失	<u>23,328</u>	<u>30,032</u>
	<u>\$ 1,336,873</u>	<u>\$ 1,129,351</u>

合併公司對商品銷售之平均授信期間為30至180天，應收帳款不予計息。為減輕信用風險，合併公司管理階層指派專責團隊負責授信額度之決定、授信核准及其他監控程序以確保逾期應收帳款之回收已採取適當行動。此外，合併公司於資產負債表日會逐一複核應收帳款之可回收金額以確保無法回收之應收帳款已提列適當減損損失。據此，合併公司管理階層認為合併公司之信用風險已顯著減少。

合併公司按存續期間預期信用損失認列應收帳款之備抵損失。存續期間預期信用損失係使用準備矩陣計算，其考量客戶過去違約紀錄與現時財務狀況。因合併公司之信用損失歷史經驗顯示，不同客戶群之損失型態並無顯著差異，因此準備矩陣未進一步區分客戶群，僅以應收帳款立帳天數訂定預期信用損失率。

若有證據顯示交易對方面臨嚴重財務困難且合併公司無法合理預期可回收金額，例如交易對方正進行清算，合併公司直接沖銷相關應收帳款，惟仍會持續追索活動，因追索回收之金額則認列於損益。

截至 109 年及 108 年 12 月 31 日止，合併公司以立帳天數為基準分析應收票據皆屬未逾期，且並無針對應收票據提列預期信用損失。

合併公司依準備矩陣衡量應收帳款之備抵損失如下：

109 年 12 月 31 日

	<u>90 天以下</u>	<u>91~180 天</u>	<u>181 天以上</u>	<u>合 計</u>
預期信用損失率	0.07%~4.94%	1.02%~14.66%	3.69%~100%	
總帳面金額	\$ 1,233,354	\$ 92,497	\$ 34,350	\$ 1,360,201
備抵損失(存續期間預期信用損失)	(6,513)	(6,696)	(10,119)	(23,328)
攤銷後成本	<u>\$ 1,226,841</u>	<u>\$ 85,801</u>	<u>\$ 24,231</u>	<u>\$ 1,336,873</u>

108 年 12 月 31 日

	<u>90 天以下</u>	<u>91~180 天</u>	<u>181 天以上</u>	<u>合 計</u>
預期信用損失率	0.06%~22.16%	0.54%~53.03%	2.83%~100%	
總帳面金額	\$ 1,108,413	\$ 35,046	\$ 15,924	\$ 1,159,383
備抵損失(存續期間預期信用損失)	(17,636)	(3,155)	(9,241)	(30,032)
攤銷後成本	<u>\$ 1,090,777</u>	<u>\$ 31,891</u>	<u>\$ 6,683</u>	<u>\$ 1,129,351</u>

應收帳款備抵損失之變動資訊如下：

	<u>109 年度</u>	<u>108 年度</u>
年初餘額	\$ 30,032	\$ 24,996
加：本年度提列(迴轉)	(950)	5,434
減：本年度沖銷	(5,226)	(88)
外幣換算差額	(528)	(310)
年底餘額	<u>\$ 23,328</u>	<u>\$ 30,032</u>

九、存 貨

	109 年 12 月 31 日	108 年 12 月 31 日
製 成 品	\$ 3,431,007	\$ 3,170,854
在 製 品	933,412	1,357,820
原 料	121,651	114,211
物 料	170,474	104,841
	<u>\$ 4,656,544</u>	<u>\$ 4,747,726</u>

109 及 108 年度與存貨相關之銷貨成本分別為 6,260,612 千元及 6,843,823 千元，其中 109 及 108 年度分別包括存貨跌價及呆滯損失 517,347 千元及 22,518 千元。

十、子 公 司

列入合併財務報告之子公司

本合併財務報告編製主體如下：

投資公司名稱	子 公 司 名 稱	業 務 性 質	所 持 股 權 百 分 比 (%)	
			109 年 12 月 31 日	108 年 12 月 31 日
本 公 司	Everest Investment (Holding) Limited (百慕達宏遠控股有限 公司)	投資控股及國際貿易	100	100
	宏展國際投資公司	一般投資業	100	100
	宏遠興業(香港)有限公司	國際貿易	99.3	99.3
Everest Investment (Holding) Limited	宏遠興業(泰國)公司	各種加工絲及梭織布之 代工、生產及銷售業務	100	100
	宏遠發展(上海)有限公司	高仿真化纖及高檔織物 面料之研究、開發、染 織、後段整理加工及銷 售	100	100
宏展國際投資公司	宏遠國際(香港)有限公司	投資控股	100	100
	宏遠服裝(香港)有限公司	投資控股	100	100
宏遠國際(香港)有 限公司	Everest USA Holdings, Inc. (宏遠美國(控股) 有限公司)	投資控股	100	100
Everest USA Holdings, Inc.	Everest Development USA, LLC (宏遠發展美 國有限公司)	營運資產管理	100	100
	Everest Textile USA, LLC (宏遠美國有限公司)	紗及織布之生產及染整 業務	100	100
宏遠服裝(香港)有 限公司	Everest Apparel (Ethiopia) S.C (宏遠 服裝(衣索比亞)有限公 司)	成衣生產業務	100	100
	Everest Apparel (Haiti) S.A (宏遠服裝(海地) 有限公司)	成衣生產業務	100	100

十一、不動產、廠房及設備

成 本	土 地	建 築 物	機 器 設 備	運 輸 設 備	辦 公 設 備	其 他 設 備	未 完 工 程 及 待 驗 設 備	合 計
108年1月1日餘額	\$ 708,787	\$ 2,077,608	\$ 5,501,255	\$ 76,910	\$ 363,365	\$ 805,584	\$ 644,810	\$ 10,178,319
增 添	1,808	47,209	392,286	3,139	42,521	264,335	130,038	881,336
處 分	-	(22,011)	(405,988)	(5,697)	(7,023)	(21,537)	-	(462,256)
淨兌換差額	<u>2,044</u>	<u>15,668</u>	<u>(28,479)</u>	<u>1,082</u>	<u>5,959</u>	<u>12,948</u>	<u>(26,979)</u>	<u>(17,757)</u>
108年12月31日餘額	<u>\$ 712,639</u>	<u>\$ 2,118,474</u>	<u>\$ 5,459,074</u>	<u>\$ 75,434</u>	<u>\$ 404,822</u>	<u>\$ 1,061,330</u>	<u>\$ 747,869</u>	<u>\$ 10,579,642</u>
<u>累積折舊</u>								
108年1月1日餘額	\$ -	\$ 939,095	\$ 2,543,227	\$ 28,244	\$ 162,127	\$ 372,993	\$ -	\$ 4,045,686
折舊費用	-	81,465	403,187	12,522	44,110	104,074	-	645,358
處 分	-	(22,011)	(401,133)	(5,697)	(7,013)	(21,288)	-	(457,142)
淨兌換差額	<u>-</u>	<u>16,752</u>	<u>1,433</u>	<u>-</u>	<u>5,434</u>	<u>19,596</u>	<u>-</u>	<u>43,215</u>
108年12月31日餘額	<u>\$ -</u>	<u>\$ 1,015,301</u>	<u>\$ 2,546,714</u>	<u>\$ 35,069</u>	<u>\$ 204,658</u>	<u>\$ 475,375</u>	<u>\$ -</u>	<u>\$ 4,277,117</u>
108年12月31日淨額	<u>\$ 712,639</u>	<u>\$ 1,103,173</u>	<u>\$ 2,912,360</u>	<u>\$ 40,365</u>	<u>\$ 200,164</u>	<u>\$ 585,955</u>	<u>\$ 747,869</u>	<u>\$ 6,302,525</u>
成 本								
109年1月1日餘額	\$ 712,639	\$ 2,118,474	\$ 5,459,074	\$ 75,434	\$ 404,822	\$ 1,061,330	\$ 747,869	\$ 10,579,642
增 添	-	28,726	321,481	9,491	75,592	498,500	(672,540)	261,250
處 分	-	(9,935)	(129,675)	(4,257)	(18,473)	(20,398)	-	(182,738)
淨兌換差額	<u>(4,681)</u>	<u>(36,127)</u>	<u>(108,990)</u>	<u>(1,945)</u>	<u>(10,247)</u>	<u>(67,504)</u>	<u>(9,385)</u>	<u>(238,879)</u>
109年12月31日餘額	<u>\$ 707,958</u>	<u>\$ 2,101,138</u>	<u>\$ 5,541,890</u>	<u>\$ 78,723</u>	<u>\$ 451,694</u>	<u>\$ 1,471,928</u>	<u>\$ 65,944</u>	<u>\$ 10,419,275</u>
<u>累積折舊</u>								
109年1月1日餘額	\$ -	\$ 1,015,301	\$ 2,546,714	\$ 35,069	\$ 204,658	\$ 475,375	\$ -	\$ 4,277,117
折舊費用	-	80,172	380,718	12,058	47,199	133,561	-	653,708
處 分	-	(9,935)	(110,290)	(4,203)	(17,894)	(20,149)	-	(162,471)
淨兌換差額	<u>-</u>	<u>(17,970)</u>	<u>(38,968)</u>	<u>(755)</u>	<u>(6,460)</u>	<u>(25,740)</u>	<u>-</u>	<u>(89,893)</u>
109年12月31日餘額	<u>\$ -</u>	<u>\$ 1,067,568</u>	<u>\$ 2,778,174</u>	<u>\$ 42,169</u>	<u>\$ 227,503</u>	<u>\$ 563,047</u>	<u>\$ -</u>	<u>\$ 4,678,461</u>
109年12月31日淨額	<u>\$ 707,958</u>	<u>\$ 1,033,570</u>	<u>\$ 2,763,716</u>	<u>\$ 36,554</u>	<u>\$ 224,191</u>	<u>\$ 908,881</u>	<u>\$ 65,944</u>	<u>\$ 5,740,814</u>

合併公司於 108 年度由於並無任何減損跡象，故合併公司並未進行減損評估。

本公司於 109 年度對不動產、廠房及設備進行減損評估，並以使用價值作為可回收金額之計算基礎。使用價值之計算係以本公司未來財務預測之現金流量作為估計基礎，並於 109 年 12 月 31 日使用年折現率 7.44% 予以計算，以反映相關現金產生單位之特定風險。經評估 109 年度未認列任何不動產、廠房及設備之減損損失。

折舊費用係以直線基礎按下列耐用年數計提折舊：

建築物	
廠房主建物	2 至 56 年
工程系統	5 至 51 年
機器設備	2 至 30 年
運輸設備	2 至 16 年
辦公設備	2 至 15 年
其他設備	2 至 15 年

設定作為借款擔保之不動產、廠房及設備金額，請參閱附註二六。合併公司部分土地係屬農業用地，暫以他人名義為所有權登記，並已設定抵押權予合併公司。

十二、租賃協議

(一) 使用權資產

	109年12月31日	108年12月31日
使用權資產帳面金額		
建築物	\$ 541,495	\$ 654,702
運輸設備	2,695	2,842
辦公設備	-	79
	<u>\$ 544,190</u>	<u>\$ 657,623</u>
	109年度	108年度
使用權資產之增添	<u>\$ 28,471</u>	<u>\$ 15,390</u>
使用權資產之折舊費用		
建築物	\$ 101,832	\$ 110,133
運輸設備	1,825	1,711
辦公設備	79	163
	<u>\$ 103,736</u>	<u>\$ 112,007</u>

(二) 租賃負債

	109年12月31日	108年12月31日
租賃負債帳面金額		
流動	<u>\$ 85,578</u>	<u>\$ 94,044</u>
非流動	<u>\$ 506,670</u>	<u>\$ 609,650</u>

租賃負債之折現率區間如下：

	109年12月31日	108年12月31日
建築物	1.06%~4.12%	1.12%~4.12%
運輸設備	1.10%~3.77%	1.11%~3.77%
辦公設備	3.77%	3.77%

(三) 重要承租活動及條款

合併公司承租若干運輸設備及辦公設備以供營運使用，租賃期間為1~3年。

合併公司亦承租若干建築物做為廠房、辦公室及零售門市使用，租賃期間為1~13年。於租賃期間終止時，合併公司對所租賃之建築物並無優惠承購權。

(四) 其他租賃資訊

	109 年度	108 年度
短期租賃費用	\$ 15,266	\$ 14,257
租賃之現金流出總額	\$ 127,215	\$ 121,177

合併公司選擇對符合短期租賃之建築物及運輸設備適用認列之豁免，不對該等租賃認列相關使用權資產及租賃負債。

十三、其他資產

	109 年 12 月 31 日	108 年 12 月 31 日
<u>流 動</u>		
預付貨款	\$ 63,639	\$ 40,762
進項稅額	43,820	40,554
預付費用	26,376	53,768
存出保證金	10,655	777
其 他	31,128	27,647
	<u>\$ 175,618</u>	<u>\$ 163,508</u>
<u>非 流 動</u>		
預付設備款	\$ 78,867	\$ 39,174
存出保證金	17,158	16,668
	<u>\$ 96,025</u>	<u>\$ 55,842</u>

十四、借 款

(一) 短期借款

	109 年 12 月 31 日	108 年 12 月 31 日
銀行信用借款	\$ 1,031,336	\$ 1,300,861
銀行擔保借款	1,334,915	1,354,645
銀行抵押借款	276,447	55,568
	<u>\$ 2,642,698</u>	<u>\$ 2,711,074</u>

短期借款之年利率如下：

	109 年 12 月 31 日	108 年 12 月 31 日
銀行信用借款	0.83%~1.07%	0.97%~3.915%
銀行擔保借款	1.175%~2.9%	2.708%~3.463%
銀行抵押借款	0.93%~2.04%	3%

(二) 應付短期票券

109年12月31日

保證／承兌機構	票面金額	折價金額	帳面金額	利率區間 (%)	擔保品名稱
<u>應付商業本票</u>					
兆豐票券	\$ 300,000	\$ 142	\$ 299,858	1.058	無
大慶票券	150,000	34	149,966	1.07	無
大慶票券	100,000	68	99,932	1.01	無
大慶票券	200,000	58	199,942	0.55	無
中華票券	300,000	196	299,804	1.05	無
萬通票券	300,000	86	299,914	1.06	無
合庫票券	100,000	138	99,862	1.05	無
國際票券	150,000	160	149,840	1.045	無
	<u>\$1,600,000</u>	<u>\$ 882</u>	<u>\$1,599,118</u>		

108年12月31日

保證／承兌機構	票面金額	折價金額	帳面金額	利率區間 (%)	擔保品名稱
<u>應付商業本票</u>					
兆豐票券	\$ 150,000	\$ 106	\$ 149,894	0.78	無
大慶票券	150,000	108	149,892	0.77	無
中華票券	100,000	51	99,949	0.56	無
萬通票券	200,000	153	199,847	0.80	無
合庫票券	100,000	77	99,923	0.83	無
國際票券	100,000	127	99,873	0.62	無
	<u>\$ 800,000</u>	<u>\$ 622</u>	<u>\$ 799,378</u>		

(三) 長期借款

	109年12月31日	108年12月31日
<u>無擔保借款</u>		
銀行信用借款	\$ 2,898,333	\$ 2,975,833
<u>擔保借款</u>		
銀行抵押借款	557,500	16,667
	3,455,833	2,992,500
減：一年內到期部分	697,500	726,667
	<u>\$ 2,758,333</u>	<u>\$ 2,265,833</u>

上述銀行借款到期日陸續於113年9月前到期，年利率於109年及108年12月31日分別為0.95%~1.47%及1%~1.4%。

十五、應付票據及應付帳款

合併公司應付票據及應付帳款係因營業而發生。

合併公司訂有財務風險管理政策，以確保所有應付款於預先約定之信用期限內償還。

十六、其他流動負債

	109年12月31日	108年12月31日
其他應付款		
應付薪資及獎金	\$ 182,515	\$ 185,040
應付設備款	33,690	29,629
應付水電費	28,076	27,614
應付運費	28,622	17,990
應付勞健保	21,977	20,677
應付佣金	20,234	9,725
應付退休金	16,912	17,863
應付休假給付	14,945	16,399
應付加工費	9,235	7,480
應付董事酬勞	2,830	2,830
應付員工酬勞	189	5,854
其他	90,617	69,855
	<u>\$ 449,842</u>	<u>\$ 410,956</u>
其他負債		
暫收款	\$ 12,399	\$ 9,879
代收款	9,665	11,234
存入保證金	5,453	7,472
其他	9,611	1,336
	<u>\$ 37,128</u>	<u>\$ 29,921</u>

十七、退職後福利計畫

(一) 確定提撥計畫

合併公司中之本公司所適用「勞工退休金條例」之退休金制度，係屬政府管理之確定提撥退休計畫，依員工每月薪資6%提撥退休金至勞工保險局之個人專戶。

合併公司位於中國、泰國、香港、美國、衣索比亞及海地子公司之員工，係屬當地政府營運之退休福利計畫成員。該等子公司須提撥薪資成本之特定比例至退休福利計畫，以提供該計畫資金。合併公司對於此等政府營運之退休福利計畫之義務僅為提撥特定金額。

(二) 確定福利計畫

合併公司中之本公司依我國「勞動基準法」辦理之退休金制度係屬政府管理之確定福利退休計畫。員工退休金之支付，

係根據服務年資及核准退休日前 6 個月平均工資計算。本公司按員工每月薪資總額 4% 提撥退休金，交由勞工退休準備金監督委員會以該委員會名義存入台灣銀行之專戶，年度終了前，若估算專戶餘額不足給付次一年度內預估達到退休條件之勞工，次年度 3 月底前將一次提撥其差額。該專戶係委託勞動部勞動基金運用局管理，本公司並無影響投資管理策略之權利。

列入合併資產負債表之確定福利計畫金額列示如下：

	109 年 12 月 31 日	108 年 12 月 31 日
確定福利義務現值	\$ 397,945	\$ 402,576
計畫資產公允價值	(322,430)	(342,528)
淨確定福利負債	<u>\$ 75,515</u>	<u>\$ 60,048</u>

淨確定福利負債變動如下：

	確定福利 義務現值	計畫資產 公允價值	淨確定 福利負債
108 年 1 月 1 日餘額	<u>\$ 403,893</u>	<u>(\$ 344,071)</u>	<u>\$ 59,822</u>
服務成本			
當期服務成本	11,178	-	11,178
利息費用 (收入)	<u>4,544</u>	<u>(4,286)</u>	<u>258</u>
認列於損益	<u>15,722</u>	<u>(4,286)</u>	<u>11,436</u>
再衡量數			
計畫資產報酬(除包含於 淨利息之金額外)	-	(12,528)	(12,528)
精算損失—人口統計假 設變動	1,624	-	1,624
精算損失—財務假設變 動	8,118	-	8,118
精算損失—經驗調整	<u>34,857</u>	<u>-</u>	<u>34,857</u>
認列於其他綜合損益	<u>44,599</u>	<u>(12,528)</u>	<u>32,071</u>
雇主提撥	<u>-</u>	<u>(40,814)</u>	<u>(40,814)</u>
福利支付	<u>(61,638)</u>	<u>59,171</u>	<u>(2,467)</u>
108 年 12 月 31 日餘額	<u>402,576</u>	<u>(342,528)</u>	<u>60,048</u>
服務成本			
當期服務成本	40,959	-	40,959
利息費用 (收入)	<u>3,221</u>	<u>(2,920)</u>	<u>301</u>
認列於損益	<u>44,180</u>	<u>(2,920)</u>	<u>41,260</u>

(接次頁)

(承前頁)

	確定福利 義務現值	計畫資產 公允價值	淨確定 福利負債
再衡量數			
計畫資產報酬(除包含於 淨利息之金額外)	\$ -	(\$ 11,313)	(\$ 11,313)
精算損失—人口統計假 設變動	2,351	-	2,351
精算損失—財務假設變 動	11,753	-	11,753
精算利益—經驗調整	(3,183)	-	(3,183)
認列於其他綜合損益	<u>10,921</u>	(<u>11,313</u>)	(<u>392</u>)
雇主提撥	<u>-</u>	(<u>23,508</u>)	(<u>23,508</u>)
福利支付	(<u>59,732</u>)	<u>57,839</u>	(<u>1,893</u>)
109年12月31日餘額	<u>\$ 397,945</u>	(<u>\$ 322,430</u>)	<u>\$ 75,515</u>

確定福利計畫認列於損益之金額依功能別彙總如下：

	109年度	108年度
營業成本	\$ 26,505	\$ 8,955
推銷費用	4,693	540
管理費用	5,925	1,342
研究發展費用	<u>4,137</u>	<u>599</u>
	<u>\$ 41,260</u>	<u>\$ 11,436</u>

合併公司因「勞動基準法」之退休金制度暴露於下列風險：

1. 投資風險：勞動部勞動基金運用局透過自行運用及委託經營方式，將勞工退休基金分別投資於國內（外）權益證券與債務證券及銀行存款等標的，惟合併公司之計畫資產得分配金額係以不低於當地銀行 2 年定期存款利率計算而得之收益。
2. 利率風險：政府公債之利率下降將使確定福利義務現值增加，惟計畫資產之債務投資報酬亦會隨之增加，兩者對淨確定福利負債之影響具有部分抵銷之效果。
3. 薪資風險：確定福利義務現值之計算係參考計畫成員之未來薪資，因此計畫成員薪資之增加將使確定福利義務現值

增加。

合併公司之確定福利義務現值係由合格精算師進行精算，
衡量日之重大假設如下：

	109年12月31日	108年12月31日
折現率	0.35%	0.80%
薪資預期增加率	1.00%	1.00%

若重大精算假設分別發生合理可能之變動，在所有其他假
設維持不變之情況下，將使確定福利義務現值增加（減少）之
金額如下：

	109年12月31日	108年12月31日
折現率		
增加 0.25%	(\$ 6,676)	(\$ 6,385)
減少 0.25%	\$ 6,873	\$ 6,573
薪資預期增加率		
增加 0.25%	\$ 6,538	\$ 6,230
減少 0.25%	(\$ 6,382)	(\$ 6,080)

由於精算假設可能彼此相關，僅單一假設變動之可能性不
大，是以上述敏感度分析可能無法反映確定福利義務現值實際
變動情形。

	109年12月31日	108年12月31日
預期1年內提撥金額	\$ 23,508	\$ 45,000
確定福利義務平均到期 期間	7年	7年

十八、權益

(一) 普通股股本

	109年12月31日	108年12月31日
額定股數(千股)	560,000	560,000
額定股本	\$ 5,600,000	\$ 5,600,000
已發行且已收足股款之 股數(千股)	509,834	509,834
已發行股本	\$ 5,098,341	\$ 5,098,341

已發行之普通股每股面額為 10 元，每股享有一表決權及收取股利之權利。

108 年 6 月股東常會決議以 107 年度盈餘轉增資辦理發行新股，每股面額 10 元，共計 99,967 千元。

(二) 資本公積

	<u>109 年 12 月 31 日</u>	<u>108 年 12 月 31 日</u>
<u>得用以彌補虧損、發放</u>		
<u>現金或撥充股本</u>		
庫藏股票交易 (註)	\$ <u>99,644</u>	\$ <u>99,644</u>

註：此類資本公積得用以彌補虧損，亦得於公司無虧損時，用以發放現金或撥充股本，惟撥充股本時每年以實收股本之一定比率為限。

(三) 保留盈餘及股利政策

依本公司章程之盈餘分派政策規定，本公司每年決算如有盈餘，於依法繳納營利事業所得稅後，應先彌補歷年虧損，如尚有盈餘，於提列法定盈餘公積 10%，並依法令規定提列特別盈餘公積後，連同上年度累積未分配盈餘，作為可供分配之盈餘，惟得視業務狀況酌予保留一部份後，按全部股份平均分派股東紅利，但遇增加資本時，其當年度新增股份應分派之紅利，依照股東會之決議辦理。本公司章程規定之員工及董事酬勞分派政策，參閱附註二十之(八)員工酬勞及董事酬勞。

本公司參酌所營事業景氣變化之特性，考量各項產品或服務所處生命週期對未來資金之需求與稅制之影響，在維持穩定股利之目標下分派之。股利之發放，除有改善財務結構及支應轉投資、產能擴充或其他重大資本支出等資金需求外，不低於當年度稅後淨利扣除彌補虧損金額、法定盈餘公積及特別盈餘公積後餘額之 50%，其現金股利部分不低於當年度股東紅利之 10%。

法定盈餘公積應提撥至其餘額達公司實收股本總額時為止。法定盈餘公積得用以彌補虧損。公司無虧損時，法定盈餘

公積超過實收股本總額 25% 之部分除得撥充股本外，尚得以現金分配。

本公司依金管證發字第 1010012865 號函、金管證發字第 1010047490 號函及「採用國際財務報導準則 (IFRSs) 後，提列特別盈餘公積之適用疑義問答」等規定提列及迴轉特別盈餘公積。

本公司 109 年及 108 年 6 月股東常會分別決議通過 108 年度虧損撥補案及 107 年度盈餘分配案如下：

	<u>盈餘分配案</u>
	<u>107 年度</u>
法定盈餘公積	\$ <u>15,737</u>
特別盈餘公積	\$ <u>2,891</u>
股票股利	\$ <u>99,967</u>
每股股票股利 (元)	\$ 0.2

有關 109 年度之虧損撥補案尚待 110 年 5 月召開之股東常會決議。

(四) 庫藏股票

子公司宏展國際投資公司於資產負債表日持有本公司股票，用於投資理財，係按庫藏股票會計處理，子公司持有本公司股票相關資訊揭露如下 (股數為千股)：

收 回 原 因	年 初 股 數	本 年 增 加	本 年 減 少	年 底		
				股 數	帳 面 金 額	市 價
109 年 1 月 1 日至 12 月 31 日						
子公司持有本公司股票作為權益之減項	<u>26,067</u>	-	-	<u>26,067</u>	<u>\$332,836</u>	<u>\$256,761</u>
108 年 1 月 1 日至 12 月 31 日						
子公司持有本公司股票作為權益之減項	<u>25,556</u>	<u>511</u>	-	<u>26,067</u>	<u>\$332,836</u>	<u>\$238,253</u>

子公司持有本公司股票視同庫藏股票處理，除不得參與本公司之現金增資及無表決權外，其餘與一般股東權利相同。

十九、收 入

	109 年度	108 年度
產品銷售收入	\$ 6,930,817	\$ 8,185,773
勞務收入	<u>413,060</u>	<u>677,854</u>
	<u>\$ 7,343,877</u>	<u>\$ 8,863,627</u>

(一) 客戶合約之說明

1. 產品銷售收入

紡織品、紗類原料及成衣服飾係銷售予製造商或批發商。商品係以合約約定價格銷售。

2. 勞務收入

紡織部門之染整製程加工，參考過去類似條件之合約，以合約約定決定交易價格。

(二) 合約餘額

	109 年 12 月 31 日	108 年 12 月 31 日	108 年 1 月 1 日
應收票據	\$ <u>4,026</u>	\$ <u>9,330</u>	\$ <u>31,298</u>
應收帳款	\$ <u>1,336,873</u>	\$ <u>1,129,351</u>	\$ <u>1,162,792</u>
合約負債—流動 商品銷貨	\$ <u>55,190</u>	\$ <u>18,551</u>	\$ <u>14,863</u>

合約負債之變動主要係來自滿足履約義務之時點與客戶付款時點之差異。

來自年初合約負債以及前期已滿足之履約義務於當年度認為收入之金額如下：

	109 年度	108 年度
來自年初合約負債 商品銷貨	\$ <u>18,551</u>	\$ <u>14,863</u>

(三) 客戶合約收入之細分

收入細分資訊請參閱附註三一。

二十、稅前淨損

(一) 其他收益及費損淨額

	<u>109 年度</u>	<u>108 年度</u>
不動產、廠房及設備處 分利益(損失)	\$ <u>573</u>	(\$ <u>114</u>)

(二) 利息收入

	<u>109 年度</u>	<u>108 年度</u>
銀行存款	\$ 962	\$ 776
其他	<u>45</u>	<u>46</u>
	\$ <u>1,007</u>	\$ <u>822</u>

(三) 其他收入

	<u>109 年度</u>	<u>108 年度</u>
補助款收入	\$ 75,341	\$ 1,124
股利收入	3,917	4,054
保險賠償收入	100	12,732
其他	<u>42,114</u>	<u>40,456</u>
	\$ <u>121,472</u>	\$ <u>58,366</u>

(四) 其他利益及損失

	<u>109 年度</u>	<u>108 年度</u>
淨外幣兌換損失	(\$ 105,964)	(\$ 67,957)
其他	<u>4,480</u>	<u>15,299</u>
	(\$ <u>101,484</u>)	(\$ <u>52,658</u>)
淨外幣兌換損益包括：		
外幣兌換利益總額	\$ 137,684	\$ 164,139
外幣兌換損失總額	(<u>243,648</u>)	(<u>232,096</u>)
	(\$ <u>105,964</u>)	(\$ <u>67,957</u>)

(五) 利息費用

	<u>109 年度</u>	<u>108 年度</u>
銀行借款利息	\$ 90,857	\$ 106,886
租賃負債之利息	11,120	10,308
減：列入符合要件資產 成本之金額	<u>554</u>	<u>501</u>
	\$ <u>101,423</u>	\$ <u>116,693</u>

利息資本化相關資訊如下：

	109 年度	108 年度
利息資本化金額	\$ 554	\$ 501
利息資本化利率	1.08%~1.27%	1.14%~1.19%

(六) 折舊費用

	109 年度	108 年度
折舊費用依功能別彙總		
營業成本	\$ 668,929	\$ 668,671
營業費用	<u>88,515</u>	<u>88,694</u>
	<u>\$ 757,444</u>	<u>\$ 757,365</u>

(七) 員工福利費用

	109 年度	108 年度
短期員工福利		
薪資	\$ 1,632,999	\$ 1,735,063
勞健保	140,583	152,399
其他	<u>138,009</u>	<u>146,617</u>
	<u>1,911,591</u>	<u>2,034,079</u>
退職後福利		
確定提撥計畫	51,402	86,576
確定福利計畫（附註十七）	<u>41,260</u>	<u>11,436</u>
	<u>92,662</u>	<u>98,012</u>
	<u>\$ 2,004,253</u>	<u>\$ 2,132,091</u>
依功能別彙總		
營業成本	\$ 1,393,950	\$ 1,469,520
營業費用	<u>610,303</u>	<u>662,571</u>
	<u>\$ 2,004,253</u>	<u>\$ 2,132,091</u>

(八) 員工酬勞及董事酬勞

本公司依章程規定係以當年度扣除分派員工及董事酬勞前之稅前利益分別以 2%~3.5%及不高於 2.5%提撥員工酬勞及董事酬勞。109 及 108 年度為稅前淨損，不予提撥員工酬勞及董事酬勞。

年度合併財務報告通過發布日後若金額仍有變動，則依會計估計變動處理，於次一年度調整入帳。

107 年度員工酬勞及董事酬勞之實際配發金額與 107 年度合併財務報告之認列金額並無差異。

有關本公司董事會決議之員工酬勞及董事酬勞資訊，請至台灣證券交易所「公開資訊觀測站」查詢。

二一、所得稅

(一) 認列於損益之所得稅費用主要組成項目

	109 年度	108 年度
當期所得稅		
本年度產生者	\$ 4,341	\$ 112,179
以前年度之調整	<u>8,358</u>	<u>7,514</u>
	12,699	119,693
遞延所得稅		
本年度產生者	(<u>7,972</u>)	<u>460</u>
	<u>\$ 4,727</u>	<u>\$ 120,153</u>

會計所得與所得稅費用之調節如下：

	109 年度	108 年度
稅前淨損	(<u>\$ 932,262</u>)	(<u>\$ 151,803</u>)
稅前淨損按法定稅率計算之所得稅	(\$ 148,313)	\$ 97,078
稅上不可減除之費損	926	55
未認列之虧損扣抵	59,789	14,085
免稅所得	(783)	(715)
海外來源所得扣繳稅款	3,779	-
未認列之暫時性差異	94,364	2,136
補助款收入	(13,393)	-
以前年度之當期所得稅費用於本年度之調整	<u>8,358</u>	<u>7,514</u>
	<u>\$ 4,727</u>	<u>\$ 120,153</u>

(二) 認列於其他綜合損益之所得稅

	109 年度	108 年度
遞延所得稅		
本年度產生者		
確定福利計畫再衡量數	(<u>\$ 79</u>)	<u>\$ 6,414</u>

(三) 本期所得稅資產及負債

	109年12月31日	108年12月31日
本期所得稅資產		
應收退稅款	\$ 11,359	\$ 5,755
本期所得稅負債		
應付所得稅	\$ 7,929	\$ 43,848

(四) 遞延所得稅資產與負債

遞延所得稅資產及負債之變動如下：

109年度

遞延所得稅資產	年初餘額	認列於損益	認列於其他綜合損益	兌換差額	年底餘額
暫時性差異					
未實現兌換損失	\$ 5,187	\$ 5,108	\$ -	\$ -	\$ 10,295
備抵銷貨折讓	1,431	-	-	-	1,431
未實現利益	6,412	886	-	-	7,298
確定福利退休計畫	12,009	3,173	(79)	-	15,103
應付休假給付	3,280	(291)	-	-	2,989
備抵呆帳損失	2,334	(1,371)	-	31	994
存貨跌價損失	89,769	467	-	500	90,736
	120,422	7,972	(79)	531	128,846
虧損扣抵	6,086	-	-	(305)	5,781
	\$ 126,508	\$ 7,972	(\$ 79)	\$ 226	\$ 134,627
遞延所得稅負債					
暫時性差異					
土地增值稅準備	\$ 169,777	\$ -	\$ -	\$ -	\$ 169,777

108年度

遞延所得稅資產	年初餘額	認列於損益	認列於其他綜合損益	兌換差額	年底餘額
暫時性差異					
未實現兌換損失	\$ -	\$ 5,187	\$ -	\$ -	\$ 5,187
備抵銷貨折讓	1,431	-	-	-	1,431
未實現利益	3,585	2,827	-	-	6,412
確定福利退休計畫	11,964	(6,369)	6,414	-	12,009
應付休假給付	3,160	120	-	-	3,280
備抵呆帳損失	327	2,059	-	(52)	2,334
存貨跌價損失	90,623	446	-	(1,300)	89,769
	111,090	4,270	6,414	(1,352)	120,422
虧損扣抵	12,616	(6,381)	-	(149)	6,086
	\$ 123,706	(\$ 2,111)	\$ 6,414	(\$ 1,501)	\$ 126,508
遞延所得稅負債					
暫時性差異					
未實現兌換利益	\$ 1,651	(\$ 1,651)	\$ -	\$ -	\$ -
土地增值稅準備	169,777	-	-	-	169,777
	\$ 171,428	(\$ 1,651)	\$ -	\$ -	\$ 169,777

(五) 未於合併資產負債表中認列遞延所得稅資產之可減除暫時性差異

	109 年 12 月 31 日	108 年 12 月 31 日
可減除暫時性差異	<u>\$ 481,818</u>	<u>\$ 39,853</u>
虧損扣抵		
118 年度到期	\$ 11,910	\$ 20,439
119 年度到期	316,725	-
121 年度到期	<u>24,032</u>	<u>25,297</u>
	<u>\$ 352,667</u>	<u>\$ 45,736</u>

(六) 與投資相關且未認列遞延所得稅負債之暫時性差異彙總金額

截至 109 年及 108 年 12 月 31 日止，與投資子公司有關且未認列為遞延所得稅負債之應課稅暫時性差異分別為 1,099,573 千元及 1,174,314 千元。

(七) 所得稅核定情形

本公司及子公司宏展國際投資公司截至 107 年度之營利事業所得稅申報案件，業經稅捐稽徵機關核定。

二二、每股淨損

用以計算每股淨損之淨損及普通股加權平均股數如下：

本年度淨損

	109 年度	108 年度
歸屬於本公司業主之淨損	<u>(\$ 936,987)</u>	<u>(\$ 271,959)</u>

股 數

	109 年度	108 年度
基本及稀釋每股淨損		
年初已發行普通股股數	509,834	509,834
減：子公司持有本公司股票 之庫藏股加權平均 股數	<u>26,067</u>	<u>26,067</u>
用以計算基本及稀釋每股 淨損之普通股加權平均 股數	<u>483,767</u>	<u>483,767</u>

單位：千股

二三、資本風險管理

由於合併公司須維持適足資本，以支應擴建及提升廠房及設備所需，因此合併公司之資本管理係以確保具有必要之財務資源及營運計畫，以支應未來所需之營運資金、資本支出、研究發展費用、債務償還及股利支出等需求。

二四、金融工具

(一) 公允價值資訊－非按公允價值衡量之金融工具

合併公司之非按公允價值衡量之金融工具，如現金、應收款項、其他應收款、存出保證金(帳列其他流動及非流動資產)、短期借款、應付短期票券、應付款項(含關係人)、其他應付款(含關係人)、長期借款(含一年內到期)及存入保證金等之帳面金額係公允價值合理之近似值。

(二) 公允價值資訊－以重複性基礎按公允價值衡量之金融工具

1. 公允價值層級

109年12月31日

	<u>第 1 等級</u>	<u>第 2 等級</u>	<u>第 3 等級</u>	<u>合 計</u>
<u>透過其他綜合損益按公允價值衡量之金融資產</u>				
權益工具投資				
－國內上市公司股票	\$ 80,742	\$ -	\$ -	\$ 80,742
－國內未上市(櫃)股票	-	-	3,448	3,448
	<u>\$ 80,742</u>	<u>\$ -</u>	<u>\$ 3,448</u>	<u>\$ 84,190</u>

108年12月31日

	第 1 等級	第 2 等級	第 3 等級	合 計
<u>透過其他綜合損益按 公允價值衡量之金 融資產</u>				
權益工具投資				
— 國內上市公司 股票	\$ 86,548	\$ -	\$ -	\$ 86,548
— 國內未上市 (櫃)股票	-	-	6,960	6,960
	<u>\$ 86,548</u>	<u>\$ -</u>	<u>\$ 6,960</u>	<u>\$ 93,508</u>

109及108年度無第1等級與第2等級公允價值衡量間移轉之情形。

2. 金融工具以第3等級公允價值衡量之調節

	權 益 工 具	
	109 年度	108 年度
<u>透過其他綜合損益 按公允價值衡量 之金融資產</u>		
年初餘額	\$ 6,960	\$ 6,960
減 資	(3,512)	-
年底餘額	<u>\$ 3,448</u>	<u>\$ 6,960</u>

3. 第3等級公允價值衡量之評價技術及輸入值

國內未上市(櫃)權益投資係採市場法，以可類比公司之股份淨值比為基礎，並考量流動性折減後以推算評價標的之價值。

(三) 金融工具之種類

	109年12月31日	108年12月31日
<u>金融資產</u>		
按攤銷後成本衡量之金 融資產(註1)	\$ 2,149,542	\$ 1,387,546
<u>透過其他綜合損益按公 允價值衡量之金融資 產</u>		
權益工具投資	84,190	93,508
<u>金融負債</u>		
按攤銷後成本衡量(註 2)	8,818,441	7,655,036

註 1：餘額係包括現金、應收票據及帳款、其他應收款及存出保證金（帳列其他流動及非流動資產）等按攤銷後成本衡量之金融資產。

註 2：餘額係包含短期借款、應付短期票券、應付票據及帳款（含關係人）、其他應付款（含關係人）、長期借款（含一年內到期）及存入保證金等按攤銷後成本衡量之金融負債。

（四）財務風險管理目的與政策

合併公司主要金融工具包括權益工具投資、應收帳款、應付帳款、借款及租賃負債。合併公司之財務管理部門係為各業務單位提供服務，統籌協調進入國內與國際金融市場操作，藉由依照風險程度與廣度分析暴險之內部風險報告監督及管理合併公司營運有關之財務風險。該等風險包括市場風險（包含匯率風險、利率風險及其他價格風險）、信用風險及流動性風險。

合併公司之重要財務活動係經董事會依相關規範及內部控制制度進行複核，內部稽核人員持續地針對政策之遵循與暴險額度進行複核。合併公司並未以投機目的而進行金融工具（包括衍生金融工具）之交易。

1. 市場風險

合併公司之營運活動使合併公司承擔之主要財務風險為外幣匯率變動風險（參閱下述(1)）、利率變動風險（參閱下述(2)）以及其他價格風險（參閱下述(3)）。

合併公司有關金融工具市場風險之暴險及其對該等暴險之管理與衡量方式並無改變。

（1）匯率風險

合併公司從事外幣計價之銷貨與進貨交易，因而使合併公司產生匯率變動暴險。

合併公司於資產負債表日非功能性貨幣計價之貨幣性資產與貨幣性負債帳面金額（包含合併財務報表中已沖銷之非功能性貨幣計價之貨幣性項目），參閱附註二九。

敏感度分析

合併公司主要受到美金及泰銖匯率波動之影響。另部分子公司（功能性貨幣非新台幣）亦受新台幣匯率波動之影響。

下表說明當各功能性貨幣對各攸關外幣之匯率增加及減少 1% 時，合併公司之敏感度分析。敏感度分析僅包括流通在外之外幣貨幣性項目，並將其年底之換算以匯率變動 1% 予以調整。下表之正數係表示當功能性貨幣相對於各相關外幣貶值 1% 時，將使稅前淨損減少之金額；當功能性貨幣相對於各相關外幣升值 1% 時，其對稅前淨損之影響將為同金額之負數。

損 益	美 金 之 影 響	
	109 年度	108 年度
損 益	\$ 16,479	\$ 13,741

損 益	新 台 幣 之 影 響	
	109 年度	108 年度
損 益	\$ -	(\$ 2,000)

損 益	泰 銖 之 影 響	
	109 年度	108 年度
損 益	\$ 1,076	\$ 215

管理階層認為敏感度分析無法代表匯率固有風險，因資產負債表日之外幣暴險無法反映期中暴險情形。以非功能性貨幣計價之應收帳款及其他應收款將視營運資金狀況有所變動。

(2) 利率風險

因合併公司同時以固定及浮動利率借入資金，因而產生利率暴險。合併公司藉由維持一適當之固定及浮動利率組合來管理利率風險。

合併公司於資產負債表日受利率暴險之金融資產及金融負債帳面金額如下：

	<u>109年12月31日</u>	<u>108年12月31日</u>
具公允價值利率風險		
金融負債	\$ 3,571,778	\$ 1,151,643
具現金流量利率風險		
金融資產	226,053	143,945
金融負債	4,718,119	5,351,309

敏感度分析

下列敏感度分析係依非衍生工具於資產負債表日之利率暴險而決定。對於浮動利率負債，其分析方式係假設資產負債表日流通在外之負債金額於報導期間皆流通在外。

若利率增加 1%，在所有其他變數維持不變之情況下，合併公司 109 及 108 年度之稅前淨損將分別增加 44,921 千元及 52,074 千元，主要係合併公司之變動利率借款。

(3) 其他價格風險

合併公司因投資於股票而產生權益價格暴險，已藉由持有不同風險投資組合及資產配置以管理風險。

敏感度分析

敏感度分析係依資產負債表日之權益價格暴險進行，若權益價格上漲／下跌 1%，109 及 108 年度稅前其他綜合損益將因透過其他綜合損益按公允價值衡量之金融資產公允價值之變動分別增加／減少 807 千元及 865 千元。

2. 信用風險

信用風險係指交易對方拖欠合約義務而造成合併公司財務損失之風險。截至資產負債表日，合併公司可能因交

易對方未履行義務之最大信用風險暴險主要係來自於合併資產負債表所認列之金融資產帳面金額。

應收帳款之對象涵蓋眾多客戶，分散於不同地理區域。合併公司持續地針對應收帳款客戶之財務狀況進行評估。

3. 流動性風險

合併公司係透過管理及維持足夠部位之現金以支應合併公司營運並減輕現金流量波動之影響。合併公司管理階層監督銀行融資額度使用狀況並確保借款合同條款之遵循。

合併公司營運資金及已取得之銀行融資額度足以支應未來營運所需，是以未有因無法籌措資金以履行合約義務之流動性風險。

非衍生金融負債之流動性及利率風險表

非衍生金融負債剩餘合約到期分析係依合併公司最早可能被要求還款之日期，按金融負債未折現現金流量（包含本金及估計利息）編製。因此，合併公司可被要求立即還款之銀行借款，係列於下表最早之期間內，不考慮銀行立即執行該權利之機率；其他非衍生金融負債到期分析係依照約定之還款日編製。

以浮動利率支付之利息現金流量，其未折現之利息金額係依據資產負債表日殖利率曲線推導而得。

109年12月31日

	要求即付或 短於 1 個月	1 至 3 個月	3 個月至 1 年	1 至 5 年	5 年 以 上
非衍生金融負債					
無附息負債	\$ 556,940	\$ 510,974	\$ 52,157	\$ 721	\$ -
租賃負債	9,291	15,143	71,718	300,765	234,083
浮動利率工具	96,128	674,966	1,197,966	2,850,142	-
固定利率工具	<u>2,193,200</u>	<u>650,686</u>	<u>138,755</u>	-	-
	<u>\$ 2,855,559</u>	<u>\$ 1,851,769</u>	<u>\$ 1,460,596</u>	<u>\$ 3,151,628</u>	<u>\$ 234,083</u>

租賃負債到期分析之進一步資訊如下：

	短於 1 年	1~5 年	5~10 年	10~15 年
租賃負債	<u>\$ 96,152</u>	<u>\$ 300,765</u>	<u>\$ 195,550</u>	<u>\$ 38,533</u>

108年12月31日

非衍生金融負債	要求即付或				
	短於 1 個月	1 至 3 個月	3 個月至 1 年	1 至 5 年	5 年 以 上
無附息負債	\$ 706,204	\$ 353,821	\$ 91,234	\$ 825	\$ -
租賃負債	11,002	15,685	79,657	403,483	245,080
浮動利率工具	1,303,568	669,107	1,126,764	2,372,551	-
固定利率工具	190,525	962,423	-	-	-
	<u>\$ 2,211,299</u>	<u>\$ 2,001,036</u>	<u>\$ 1,297,655</u>	<u>\$ 2,776,859</u>	<u>\$ 245,080</u>

租賃負債到期分析之進一步資訊如下：

	短於 1 年	1~5 年	5~10 年	10~15 年
租賃負債	<u>\$ 106,344</u>	<u>\$ 403,483</u>	<u>\$ 204,517</u>	<u>\$ 40,563</u>

二五、關係人交易

本公司及子公司（係本公司之關係人）間之交易、帳戶餘額、收益及費損於合併時全數予以銷除，並未揭露於本附註。除已於其他附註揭露外，合併公司與關係人間之交易如下：

(一) 關係人名稱及其關係

關 係 人 名 稱	與 合 併 公 司 之 關 係
遠東新世紀公司	具重大影響之投資者
遠東國際商業銀行公司(遠東商銀)	其他關係人(其副董事長與本公司董事長為二親等以內親屬)
遠東先進纖維公司	其他關係人(遠東新世紀公司之被投資公司)
遠紡工業(上海)有限公司(遠紡上海公司)	其他關係人(遠東新世紀公司之被投資公司)
遠東服裝(蘇州)有限公司(遠東服裝公司)	其他關係人(遠東新世紀公司之被投資公司)
百慕達遠東投資公司	其他關係人(遠東新世紀公司之被投資公司)
亞東石化(上海)公司(上海亞東石化公司)	其他關係人(遠東新世紀公司之被投資公司)
傑俐實業公司	其他關係人(本公司為該公司法人董事)

(二) 銷貨收入

關 係 人 類 別	109 年度	108 年度
其他關係人	\$ 2,276	\$ 3,226
具重大影響之投資者	54	3
	<u>\$ 2,330</u>	<u>\$ 3,229</u>

對關係人之銷貨係按一般交易價格，收款期間為 1 至 3 個月，與一般客戶相當。

(三) 進 貨

關 係 人 類 別	109 年度	108 年度
具重大影響之投資者	\$ 173,765	\$ 193,973
其他關係人	<u>281,348</u>	<u>332,597</u>
	<u>\$ 455,113</u>	<u>\$ 526,570</u>

對關係人之進貨價格與一般廠商相當，付款方式除向具重大影響之投資者購買紗類產品係採預付部分貨款外，其餘之付款期限與一般廠商相當同為 1 至 4 個月。

(四) 應收關係人款項

帳 列 項 目	關 係 人 類 別	109 年 12 月 31 日	108 年 12 月 31 日
應收票據	其他關係人	<u>\$ 894</u>	<u>\$ 964</u>
應收帳款	其他關係人	<u>\$ 646</u>	<u>\$ 685</u>
其他應收款	其他關係人	<u>\$ 22</u>	<u>\$ 18</u>

流通在外之應收關係人款項未收取保證，109 及 108 年度應收關係人款項並未提列備抵損失。

(五) 應付關係人款項（不含向關係人借款）

帳 列 項 目	關 係 人 類 別	109 年 12 月 31 日	108 年 12 月 31 日
應付票據－關係人	具重大影響之投資者 遠東新世紀公司	<u>\$ 10,487</u>	<u>\$ 6,516</u>
應付帳款－關係人	具重大影響之投資者 其他關係人	\$ 5,359 <u>27,624</u>	\$ 925 <u>48,115</u>
		<u>\$ 32,983</u>	<u>\$ 49,040</u>
其他應付款－關係人	具重大影響之投資者 其他關係人 遠紡上海公司 其 他	\$ 13 50,486 729	\$ 1 48,982 7,081
		<u>\$ 51,228</u>	<u>\$ 56,064</u>

流通在外之應付關係人款項餘額係未提供擔保。

(六) 承租協議

帳 列 項 目	關係人類別 / 名稱	109 年 12 月 31 日	108 年 12 月 31 日
租賃負債	其他關係人 百慕達遠東投資 公司	<u>\$ 130,005</u>	<u>\$ 153,793</u>

關 係 人 類 別	109 年度	108 年度
<u>利息費用</u>		
其他關係人	<u>\$ 5,599</u>	<u>\$ 6,851</u>

(七) 向關係人借款

關係人類別 / 名稱	109 年 12 月 31 日	108 年 12 月 31 日
<u>其他關係人 (列入短期 及長期借款)</u>		
遠東商銀	<u>\$ 344,391</u>	<u>\$ 47,748</u>

利息費用

關係人類別 / 名稱	109 年度	108 年度
<u>其他關係人</u>		
遠東商銀	<u>\$ 2,294</u>	<u>\$ 1,146</u>

合併公司 109 及 108 年度向關係人借款之利率與市場利率相當，另為申請額度所需，合併公司提供土地及建築物作為向其他關係人遠東商銀融資額度之擔保品，截至 109 年及 108 年 12 月 31 日之帳面金額分別為 429,970 千元及 445,523 千元。

(八) 其他關係人交易

1. 加工費

合併公司委託其他關係人傑俐實業公司代為加工，109 及 108 年度認列加工費分別為 16,094 千元及 88,245 千元，上述加工費係按一般交易價格計價，付款期限與一般加工廠商同為 1 至 2 個月。

2. 能源支出

關係人類別／名稱	109 年度	108 年度
其他關係人		
遠紡上海公司	\$ 191,767	\$ 223,031
其 他	1,525	2,128
	<u>\$ 193,292</u>	<u>\$ 225,159</u>

係提供生產用電及蒸汽等能源，依市場價格計費。

(九) 主要管理階層薪酬

	109 年度	108 年度
短期員工福利	\$ 27,222	\$ 27,292
退職後福利	2,188	546
	<u>\$ 29,410</u>	<u>\$ 27,838</u>

董事及其他主要管理階層之薪酬係由薪酬委員會依照同業通常水準支給情形、個人績效、公司績效及未來風險之關聯合理性決定。

二六、質抵押之資產

下列資產業經提供為向長短期融資額度之擔保品：

	109 年 12 月 31 日	108 年 12 月 31 日
土 地	\$ 615,670	\$ 618,057
建 築 物	315,756	343,978
機器設備	2,125	3,105
	<u>\$ 933,551</u>	<u>\$ 965,140</u>

二七、重大或有負債及未認列之合約承諾

除已於其他附註所述者外，合併公司於資產負債表日之重大承諾事項及或有事項如下：

重大承諾

- (一) 子公司宏遠泰國公司為向電力公司申請核發用電之權利，截至 109 年及 108 年 12 月 31 日止委由銀行為其保證金額分別為 7,237 千元及 7,648 千元（109 年及 108 年 12 月 31 日皆為泰銖 7,573 千元）。
- (二) 截至 109 年及 108 年 12 月 31 日止，合併公司因購買原料及機器設備已開立未使用之信用狀金額分別為 27,734 千元及 27,159 千元。

千元。

(三) 合併公司已簽訂尚未支付之合約承諾如下：

	<u>109年12月31日</u>	<u>108年12月31日</u>
購置不動產、廠房及設備	\$ 14,705	\$ 20,977

二八、其他事項

合併公司受到新型冠狀病毒肺炎全球大流行之影響，致 109 年度營業收入較去年同期大幅減少，合併公司向政府申請薪資及營運資金補貼並已取得補貼款 66,965 千元（附註二十）。截至本合併財務報告通過發布日止，合併公司仍持續評估該疫情對合併公司之經濟影響。

二九、具重大影響之外幣資產及負債資訊

以下資訊係按合併公司各個體功能性貨幣以外之外幣彙總表達，所揭露之匯率係指該等外幣換算至功能性貨幣之匯率。具重大影響之外幣資產及負債如下：

單位：各外幣及新台幣均為千元

109年12月31日

外幣資產	外幣匯率	帳面金額
<u>貨幣性項目</u>		
美金	\$ 85,061 28.48	\$ 2,422,540
泰銖	112,628 0.9556	107,627
<u>外幣負債</u>		
<u>貨幣性項目</u>		
美金	27,201 28.48	774,670

108年12月31日

外幣資產	外幣匯率	帳面金額
<u>貨幣性項目</u>		
美金	\$ 69,376 29.98	\$ 2,079,886
泰銖	21,332 1.0098	21,541
<u>外幣負債</u>		
<u>貨幣性項目</u>		
美金	23,540 29.98	705,743
新台幣	200,000 1	200,000

合併公司主要承擔美金及泰銖之外幣匯率風險，以下資訊係按持有外幣個體之功能性貨幣彙總表達，所揭露之匯率係指該等功能性貨幣換算至表達貨幣之匯率。具重大影響之外幣兌換損益（已實現及未實現）如下：

功能性貨幣	109 年度		108 年度	
	功能性貨幣 兌表達貨幣	淨兌換(損)益	功能性貨幣 兌表達貨幣	淨兌換(損)益
美金	29.5493 (美金：新台幣)	(\$ 2,180)	30.9118 (美金：新台幣)	(\$ 4,928)
新台幣	1 (新台幣：新台幣)	(78,558)	1 (新台幣：新台幣)	(29,041)
人民幣	4.2827 (人民幣：新台幣)	(20,558)	4.4821 (人民幣：新台幣)	1,200
泰銖	0.9496 (泰銖：新台幣)	(4,674)	1.0009 (泰銖：新台幣)	19,640
港幣	3.8094 (港幣：新台幣)	6	3.9450 (港幣：新台幣)	39
比爾幣		-	1.053 (比爾：新台幣)	(54,867)
		<u>(\$ 105,964)</u>		<u>(\$ 67,957)</u>

三十、附註揭露事項

(一) 重大交易事項相關資訊：

1. 資金貸與他人。(附表一)
2. 為他人背書保證。(附表二)
3. 期末持有有價證券情形(不包含投資子公司)。(附表三)
4. 累積買進或賣出同一有價證券之金額達新台幣 3 億元或實收資本額 20% 以上。(附表四)
5. 取得不動產之金額達新台幣 3 億元或實收資本額 20% 以上。(無)
6. 處分不動產之金額達新台幣 3 億元或實收資本額 20% 以上。(無)
7. 與關係人進、銷貨之金額達新台幣 1 億元或實收資本額 20% 以上。(附表五)
8. 應收關係人款項達新台幣 1 億元或實收資本額 20% 以上。(附表六)
9. 從事衍生工具交易。(無)
10. 其他：母子公司間及各子公司間之業務關係及重要交易往來情形及金額。(附表十)

(二) 轉投資事業相關資訊。(附註七)

(三) 大陸投資資訊：

1. 大陸被投資公司名稱、主要營業項目、實收資本額、投資方式、資金匯出入情形、持股比例、本期損益及認列之投資損益、期末投資帳面金額、已匯回投資損益及赴大陸地區投資限額。(附表八)
2. 與大陸被投資公司直接或間接經由第三地區所發生下列之重大交易事項，及其價格、付款條件、未實現損益。(附表五、六、九及十)
 - (1) 進貨金額及百分比與相關應付款項之期末餘額及百分比。
 - (2) 銷貨金額及百分比與相關應收款項之期末餘額及百分比。
 - (3) 財產交易金額及其所產生之損益數額。
 - (4) 票據背書保證或提供擔保品之期末餘額及其目的。
 - (5) 資金融通之最高餘額、期末餘額、利率區間及當期利息總額。
 - (6) 其他對當期損益或財務狀況有重大影響之交易事項，如勞務之提供或收受等。

(四) 主要股東資訊：股權比例達 5% 以上之股東名稱、持股數額及比例。(附表十一)

三一、部門資訊

提供給主要營運決策者用以分配資源及評量部門績效之資訊，著重於每一交付或提供之產品或勞務之種類。合併公司之應報導部門如下：

紡織部門－紡織品產業。

投資部門－一般投資業。

(一) 部門收入與營運結果

合併公司繼續營業單位之收入與營運結果依應報導部門分析如下：

	紡織部門	投資部門	總計
<u>109年度</u>			
部門收入—來自外部客戶	<u>\$ 7,343,877</u>	<u>\$ -</u>	<u>\$ 7,343,877</u>
部門損失	<u>(\$ 851,095)</u>	<u>(\$ 739)</u>	<u>(\$ 851,834)</u>
利息收入			1,007
外幣兌換損失淨額			(105,964)
利息費用			(101,423)
其他營業外收入淨額			<u>125,952</u>
稅前淨損			<u>(\$ 932,262)</u>
<u>108年度</u>			
部門收入—來自外部客戶	<u>\$ 8,863,592</u>	<u>\$ 35</u>	<u>\$ 8,863,627</u>
部門利益(損失)	<u>(\$ 42,426)</u>	<u>\$ 786</u>	<u>(\$ 41,640)</u>
利息收入			822
外幣兌換損失淨額			(67,957)
利息費用			(116,693)
其他營業外收入淨額			<u>73,665</u>
稅前淨損			<u>(\$ 151,803)</u>

以上報導之部門收入均係與外部客戶交易所產生，109及108年度並無任何部門間銷售。

部門利益係指各個部門所賺取之利潤，不包含應分攤之利息收入、外幣兌換淨損益、利息費用以及所得稅費用。此衡量金額係提供予主要營運決策者，用以分配資源予部門及評量其績效。

(二) 部門總資產

部門資產	109年12月31日	108年12月31日
紡織部門	<u>\$ 13,551,069</u>	<u>\$ 13,518,264</u>
投資部門	<u>14,027</u>	<u>4,832</u>
合併資產總額	<u>\$ 13,565,096</u>	<u>\$ 13,523,096</u>

(三) 主要產品收入

合併公司之主要產品收入分析如下：

	<u>109 年度</u>	<u>108 年度</u>
成品布	\$ 6,196,798	\$ 7,906,494
加工絲	374,210	663,615
其他	<u>772,869</u>	<u>293,518</u>
	<u>\$ 7,343,877</u>	<u>\$ 8,863,627</u>

(四) 地區別資訊

合併公司主要於五個地區營運—台灣、中國、泰國、美國與衣索比亞。

合併公司來自外部客戶之收入依營運地點區分與非流動資產按資產所在地區分之資訊列示如下：

	<u>來自外部客戶之收入</u>	
	<u>109 年度</u>	<u>108 年度</u>
台灣	\$ 3,987,732	\$ 5,099,030
中國	1,981,934	2,577,014
泰國	665,111	1,147,155
美國	331,651	40,428
衣索比亞	<u>377,449</u>	<u>-</u>
	<u>\$ 7,343,877</u>	<u>\$ 8,863,627</u>

	<u>非流動資產</u>	
	<u>109 年 12 月 31 日</u>	<u>108 年 12 月 31 日</u>
台灣	\$ 3,850,780	\$ 3,925,067
中國	480,563	536,583
泰國	446,121	550,799
美國	1,103,078	1,363,426
衣索比亞	232,340	320,495
其他	<u>250,989</u>	<u>302,952</u>
	<u>\$ 6,363,871</u>	<u>\$ 6,999,322</u>

非流動資產不包括分類為金融工具及遞延所得稅資產。

(五) 主要客戶資訊

109 及 108 年度無來自單一客戶之收入達合併公司合併營業收入淨額之 10% 以上者。

宏遠興業股份有限公司及子公司
資金貸與他人情形
民國 109 年 1 月 1 日至 12 月 31 日

附表一

單位：新台幣千元，
除另予註明者外

編號	貸出資公司	貸與對象	往來科目	是否為關係人	本期最高餘額	期末餘額	實際動支金額 (註 6)	利率區間(%)	資貸與性質 (註 5)	業務往來金額	有短期融通資金之必要原因	提列備抵呆帳金額	擔保品		對個別對象資金貸與限額	資金貸與總限額	
													名稱	價值			
0	本公司	宏遠美國有限公司	其他應收款－關係人	是	\$ 512,640	\$ 512,640	\$ -	-	2	\$ -	營運週轉金	\$ -	無	\$ -	\$ 761,262 (註 1)	\$ 1,522,524 (註 2)	
			其他應收款－關係人	是	256,320	256,320	-	-	2	-	-	營運週轉金	-	無	-		761,262 (註 1)
		宏遠服裝(海地)有限公司	其他應收款－關係人	是	128,160	128,160	123,207	0.43~1.17	2	-	-	營運週轉金	-	無	-		761,262 (註 1)
			其他應收款－關係人	是	147,502	147,502	147,502	1.15~1.17	2	-	-	營運週轉金	-	無	-		761,262 (註 1)
		宏遠服裝(衣索比亞)有限公司	其他應收款－關係人	是	170,880	170,880	24,094	0.43~1.17	2	-	-	營運週轉金	-	無	-		761,262 (註 1)
			其他應收款－關係人	是	138,031	138,031	138,031	1.15~1.17	2	-	-	營運週轉金	-	無	-		761,262 (註 1)
		宏展國際投資股份有限公司	其他應收款－關係人	是	88,000	88,000	-	-	2	-	-	營運週轉金	-	無	-		761,262 (註 1)
		宏遠服裝(香港)有限公司	其他應收款－關係人	是	97,117	97,117	-	-	2	-	-	營運週轉金	-	無	-		761,262 (註 1)
其他應收款－關係人	是		98,256	98,256	97,829	1.16~1.17	2	-	-	營運週轉金	-	無	-	761,262 (註 1)			
					<u>\$ 1,636,906</u>	<u>\$ 1,636,906</u>	<u>\$ 530,663</u>										
1	宏遠國際(香港)有限公司	宏遠發展美國有限公司	其他應收款－關係人	是	\$ 119,616	\$ 119,616	\$ 119,616	1.27~1.63	2	-	營運週轉金	-	無	-	761,262 (註 1)	1,522,524 (註 2)	
			宏遠美國有限公司	其他應收款－關係人	是	165,184	165,184	165,184	1.27~1.63	2	-	營運週轉金	-	無	-		761,262 (註 1)
		宏遠服裝(海地)有限公司	其他應收款－關係人	是	341,760	341,760	25,632	1.35	2	-	-	營運週轉金	-	無	-		761,262 (註 1)
					<u>\$ 626,560</u>	<u>\$ 626,560</u>	<u>\$ 310,432</u>										
2	宏展國際投資公司	本公司	其他應收款－關係人	是	<u>\$ 97,117</u>	<u>\$ 97,117</u>	<u>\$ 28,480</u>	0.25~1.04	2	-	營運週轉金	-	無	-	334,435 (註 3)	382,212 (註 4)	

註 1：係依歸屬於本公司業主之權益之 20%。

註 2：係依歸屬於本公司業主之權益之 40%。

註 3：係依子公司股東權益之 35%。

註 4：係依子公司股東權益之 40%。

註 5：資金貸與性質：

(1)有業務往來者填 1。

(2)有短期融通資金之必要者填 2。

註 6：於編製合併報表時業已沖銷。

宏遠興業股份有限公司及子公司
為他人背書保證
民國 109 年 1 月 1 日至 12 月 31 日

附表二

單位：新台幣千元，
除另予註明者外

編號	背書保證者 公司名稱	被背書保證對象		對單一企業 背書保證之限額 (註 1)	本 最高背書保證餘額	期 背書保證餘額	末 實際動支金額	以財產擔保 之背書 保證金額	累計背書保證金額 佔最近期財務報表 淨值之比率(%)	背書保證 最高限額 (註 2)	屬母公司 對子公司 背書保證	屬子公司 對母公司 背書保證	屬對 大陸地區 背書保證
		公司名稱	關係										
0	本公司	百慕達宏遠控股有限公司	子公司—持股 100%	\$ 1,903,156	\$ 1,310,080	\$ 1,082,240	\$ -	\$ -	28.43		Y	N	N
		宏遠興業(泰國)公司	"	1,903,156	284,800	284,800	138,562	-	7.48		Y	N	N
		宏遠美國有限公司	"	1,903,156	1,566,400	1,566,400	911,360	-	41.15		Y	N	N
		宏展國際投資公司	"	1,903,156	480,000	360,000	360,000	-	9.46		Y	N	N
		宏遠國際香港有限公司	"	1,903,156	655,040	655,040	284,800	-	17.21		Y	N	N
					<u>\$ 4,296,320</u>	<u>\$ 3,948,480</u>	<u>\$ 1,694,722</u>		<u>103.73</u>	<u>\$ 3,806,311</u>			

註 1：係依歸屬於本公司業主之權益之 50%。

註 2：係依歸屬於本公司業主之權益之 100%。

宏遠興業股份有限公司及子公司
 期末持有有價證券明細表
 民國 109 年 12 月 31 日

附表三

單位：新台幣千元

持有之公司	有價證券種類及名稱	與有價證券發行人之關係	帳列科目	期末				備註
				單位 / 股數	帳面金額	比率 (%)	市價或股權淨值	
本公司	遠東國際商業銀行公司－上市公司股票	其副董事長與本公司之董事長為二等親以內親屬	透過其他綜合損益按公允價值衡量之金融資產－流動	7,441,665	\$ 80,742	-	\$ 80,742	
	傑俐實業公司－非公開發行公司股票	本公司為該公司法人董事	透過其他綜合損益按公允價值衡量之金融資產－非流動	526,800	\$ 3,433	19	\$ 3,433	
	大中票券金融公司－公開發行公司股票	無	"	1,175	15	-	15	
宏展國際投資公司	宏遠興業公司－上市公司股票	母 公 司	透過其他綜合損益按公允價值衡量之金融資產－非流動	26,067,062	\$ 256,761	5	\$ 256,761	

註 1：本表所稱有價證券，係指股票、債券、受益憑證及上述項目所衍生之有價證券。

註 2：投資子公司相關資訊，請參閱附表七及附表八。

宏遠興業股份有限公司及子公司

累積買進或賣出同一有價證券之金額達新台幣 3 億元或實收資本額 20% 以上

民國 109 年 1 月 1 日至 12 月 31 日

附表四

單位：新台幣千元

買、賣之公司	有價證券種類及名稱	帳列科目	交易對象	關係	期		初買		入賣		出		期		末	
					股數 / 單位	金額	股數 / 單位	金額	股數 / 單位	售價	帳面成本	處分(損)益	股數 / 單位	金額		
本公司	宏展國際投資公司	採用權益法之投資	註 2	子公司	144,600,000	\$ 727,938	46,800,000	\$ 270,983 (註 1)	-	\$ -	\$ -	\$ -	191,400,000	\$ 998,921		

註 1：包含新增投資 468,000 千元，減採用權益法認列之子公司損失 151,703 千元，減因匯率變動而調整之國外營運機構財務報表換算之兌換差額 45,314 元。

註 2：係對子公司之現金增資。

宏遠興業股份有限公司及子公司
與關係人進、銷貨交易金額達新台幣 1 億元或實收資本額 20% 以上者
民國 109 年 1 月 1 日至 12 月 31 日

附表五

單位：新台幣千元

進（銷）貨之公司	交易對象	關係	交易情形				交易條件與一般交易不同之情形及原因		應收（付）票據、帳款		備註
			進（銷）貨	金額	佔總進（銷）貨之比率（%）	授信期間	價	授信期間	餘額	佔總應收（付）款項之比率（%）	
本公司	宏遠興業（泰國）公司	子公司	委外加工	\$ 335,825	58	月結 1 個月	無同類商品可比較	—	\$ -	-	註
		子公司	進貨	259,995	11	月結 6 個月	相當	相當	(66,861)	14	註
		子公司	銷貨	(325,237)	(6)	月結 6 個月	相當	相當	-	-	註
	遠東新世紀公司	對本公司採權益法評價之公司	進貨	172,181	7	紗類產品採預付部份貨款外，為月結 1 至 2 個月	相當	相當	(15,846)	3	
	遠東先進纖維公司	對本公司採權益法評價之公司	進貨	173,762	7	月結 1 個月	相當	相當	(13,893)	3	
	宏遠發展（上海）公司	子公司	銷貨	(343,692)	(7)	月結 6 個月	相當	相當	52,607	5	註
	宏遠美國有限公司	子公司	進貨	199,673	9	月結 6 個月	相當	相當	(42,274)	9	註
		子公司	銷貨	(167,070)	(3)	月結 6 個月	相當	相當	73,127	7	註
	宏遠服裝（衣索比亞）有限公司	子公司	銷貨	(349,719)	(7)	月結 6 個月	相當	相當	334,003	33	註
	宏遠發展（上海）有限公司	百慕達宏遠控股有限公司	母公司	銷貨	(429,634)	(21)	月結 2 至 4 個月	相當	相當	21,974	4
	宏遠國際（香港）有限公司	兄弟公司	銷貨	(479,815)	(24)	月結 2 至 4 個月	相當	相當	174,292	34	註
宏遠美國有限公司	宏遠興業（泰國）公司	兄弟公司	銷貨	(249,908)	(32)	月結 6 個月	相當	相當	122,877	71	註
宏遠興業（泰國）有限公司	宏遠服裝（衣索比亞）有限公司	兄弟公司	銷貨	(196,045)	(12)	月結 6 個月	相當	相當	175,355	34	註

註：於編製合併報表時業已沖銷。

宏遠興業股份有限公司及子公司
 應收關係人款項達新臺幣 1 億元或實收資本額 20% 以上
 民國 109 年 12 月 31 日

附表六

單位：新台幣千元
 除另予註明者外

帳列應收款項之公司	交易對象	關係	應收關係人款項餘額 (註 3)	週轉率	逾期應收關係人款項		應收關係人款項 期後收回金額	提列備抵 損失金額
					金額	處理方式		
本公司	宏遠服裝(衣索比亞)有限公司	子公司	\$ 255,331	- (註 1、註 2)	\$ -	-	\$ 255,331	\$ -
	宏遠服裝(海地)有限公司	"	334,003	2.11	-	-	334,003	-
	宏遠發展(上海)有限公司	兄弟公司	301,799	- (註 1、註 2)	-	-	-	-
宏遠國際(香港)有限公司	宏遠國際(香港)有限公司	同一最終母公司	174,292	5.51	-	-	174,292	-
宏遠美國有限公司	宏遠美國有限公司	"	166,383	- (註 1)	-	-	166,383	-
	宏遠發展美國有限公司	"	120,484	- (註 1)	-	-	120,484	-
宏遠美國有限公司	宏遠興業(泰國)公司	兄弟公司	122,877	1.34	-	-	76,899	-
宏遠興業(泰國)公司	宏遠服裝(衣索比亞)有限公司	兄弟公司	175,355	2.24	-	-	18,953	-

註 1：係資金融通性質，不適用週轉率之計算。

註 2：係代採購及出售不動產、廠房及設備之款項，不適用週轉率之計算。

註 3：於編製合併報表時業已沖銷。

宏遠興業股份有限公司及子公司
被投資公司相關資訊
民國 109 年 1 月 1 日至 12 月 31 日

附表七

單位：新台幣千元

投資公司名稱	被投資公司名稱	所在地區	主要營業項目	原始投資金額		期末持有			被投資公司本期(損)益	本期認列之投資損失	備註
				本期期末	去年年底	股數	比率(%)	帳面金額			
本公司	百慕達宏遠控股有限公司	百慕達 台灣	投資控股及國際貿易	\$ 955,893	\$ 955,893	1,300	100	\$ 2,493,422	(\$ 16,308)	(\$ 16,308)	註 3
	宏展國際投資公司		一般投資業	1,998,400	1,530,400	191,400,000	100	666,085 (註 1)	(147,095)	(147,095)	註 3
百慕達宏遠控股有限公司	宏遠興業(香港)有限公司	香港 泰國	國際貿易	2,427	2,427	695,000	99.3	1,313	(203)	(203)	註 3
	宏遠興業(泰國)公司		各種加工絲及梭織布之代工、生產及銷售業務	701,063	701,063	79,999,993	100	1,204,549	1,273		註 3
宏展國際投資公司	宏遠國際(香港)有限公司	香港	投資控股	1,260,433	964,343	41,300,000	100	889,018	81,501		註 3
	宏遠服裝(香港)有限公司		投資控股	848,467	685,001	27,580,000	100	133,869	(220,426)		註 3
宏遠國際(香港)有限公司	宏遠美國(控股)有限公司	美國	投資控股	1,260,433	964,343	1,000	100	860,795	52,539		註 3
宏遠美國(控股)有限公司	宏遠發展美國有限公司		營運資產管理	79,170	79,170	2,500,000	100	57,766	(2,796)		註 3
	宏遠美國有限公司	美國	紗及織布之生產及染整業務	1,181,263	885,173	38,800,000	100	797,313	55,395		註 3
宏遠服裝(香港)有限公司	宏遠服裝(衣索比亞)有限公司		衣索比亞	成衣生產業務	557,696	411,221	542,415	100	183,713	(40,260)	
	宏遠服裝(海地)有限公司	海地	成衣生產業務	390,960	273,780	4,000	100	48,123	(179,690)		註 3

註 1：年底帳面價值係扣除子公司持有母公司股票 332,836 千元為庫藏股票後之餘額。

註 2：大陸被投資公司相關資訊請參閱附表八。

註 3：於編製合併報表時業已沖銷。

宏遠興業股份有限公司及子公司
大陸投資資訊
民國 109 年 1 月 1 日至 12 月 31 日

附表八

單位：新台幣千元，
除另予註明者外

大陸被投資公司名稱	主要營業項目	實收資本額 (註 2)	投資方式	本期期初自台灣 匯出累積投資金額	本期匯出或 收回投資金額		本期期末自台灣 匯出累積投資金額	被投資公司 本期利益	本公司直接或 間接投資之 持股比例(%)	本期認列 投資損失 (註 3 及 4)	期末投資 帳面金額	截至本期止 已匯回 投資收益
					匯出	收回						
宏遠發展(上海)有限公司	高仿真化纖及高檔織物面料之研究、開發、染織、後段整理加工及銷售	\$ 854,400 (USD 30,000 千元)	本公司透過第三地百慕達宏遠控股有限公司間接投資	\$ 980,349 (USD 30,000 千元)	\$ -	\$ -	\$ 980,349 (USD 30,000 千元)	\$ 1,919	100	(\$ 2,036)	\$1,314,555	\$ -

本期期末累計自台灣匯出 赴大陸地區投資金額 (註 2)	經濟部投審會 核准投資金額 (註 2)	依經濟部投審會規定赴大陸地區投資限額(註 1)
\$ 854,400 (USD 30,000 千元)	\$ 854,400 (USD 30,000 千元)	\$ 2,283,787

註 1：依據投審會 98.8.29 修正「在大陸地區從事投資或技術合作審查原則」規定之限額計算 ($\$3,806,311 \times 60\% = \$2,283,787$)。

註 2：相關金額係按期末一美元等於新台幣 28.48 元之匯率換算。

註 3：投資損失係依據與中華民國會計師事務所所有合作關係之國際性會計師事務所查核之財務報表認列。

註 4：本期認列之投資損失係減除側流交易產生之未實現銷貨毛利 3,955 千元之淨額。

宏遠興業股份有限公司及子公司

與大陸被投資公司直接或間接經由第三地區所發生之重大交易事項，暨其價格、付款條件、未實現損益

民國 109 年 1 月 1 日至 12 月 31 日

附表九

單位：新台幣千元

進(銷)貨之公司	交易對象	關係	交易情形				交易金額與一般交易不同之情形及原因		應收(付)票據、帳款		未實現利益(損失)(註)
			進(銷)貨	金額(註)	佔總進銷貨之比率(%)	授信期間	單價	授信期間	餘額(註)	佔總應收(付)票據、帳款之比率(%)	
本公司	宏遠發展(上海)有限公司	子公司	銷貨	(\$ 343,692)	(7)	月結 6 個月	相當	相當	\$ 52,607	5	\$ 3,803
百慕達宏遠控股有限公司	宏遠發展(上海)有限公司	子公司	進貨	429,634	100	月結 2 至 4 個月	相當	相當	(21,974)	(100)	-
宏遠發展(上海)有限公司	宏遠國際(香港)有限公司	兄弟公司	銷貨	(479,815)	(24)	月結 2 至 4 個月	相當	相當	174,292	34	(4,003)
宏遠興業(泰國)股份有限公司	宏遠發展(上海)有限公司	兄弟公司	銷貨	(80,649)	(5)	月結 2 至 4 個月	相當	相當	16	-	-

註：於編製合併財務報告時業已沖銷。

宏遠興業股份有限公司及子公司
 母子公司間及各子公司間之業務關係及重要交易往來情形
 民國 109 年 1 月 1 日至 12 月 31 日

附表十

單位：新台幣千元

編號	交易人名稱	交易往來對象	與交易人之關係 (註 1)	交易往來情形			佔合併總營收 或總資產之比率 (%)
				科目	金額 (註 2)	交易條件	
0	本公司	百慕達宏遠控股有限公司	1	代墊費用	\$ 50,864	按一般交易價格計價，付款期間為月結 6 個月	1
				進貨	15,458		-
		宏遠興業(泰國)公司	1	佣金支出	10,205	採議價方式，付款係與其他應收款項互抵	-
				銷貨收入	325,237	按一般交易價格計價，收款期間為月結 6 個月	4
				進貨	259,995	按一般交易價格計價，付款期間為月結 6 個月	4
				加工費	335,825	無同類商品可比較，付款期間為月結 1 個月	5
				代採購機物料	48,871	按一般交易價格計價，收款期間為月結 6 個月	1
		宏遠發展(上海)有限公司	1	應付帳款-關係人	66,861		-
				銷貨收入	343,692	按一般交易價格計價，收款期間為月結 6 個月	5
				應收帳款-關係人	52,607		-
		宏展國際投資公司	1	其他應付款-關係人	28,480		-
		宏遠美國有限公司	1	其他應收款-關係人	47,400		-
		宏遠服裝(香港)有限公司 宏遠國際(香港)有限公司	1	銷貨收入	167,070	按一般交易價格計價，收款期間為月結 6 個月	2
				進貨	199,673	按一般交易價格計價，付款期間為月結 6 個月	3
				應收帳款-關係人	73,127		1
				應付帳款-關係人	42,274		-
				代採購機物料	26,524	按一般交易價格計價，收款期間為月結 6 個月	-
				出售固定資產	37,913	按一般交易價格計價，收款期間為月結 6 個月	1
				其他應收款-關係人	97,790		1
				進貨	64,986	按一般交易價格計價，付款期間為月結 6 個月	1
應付帳款-關係人	42,051				-		
宏遠服裝(衣索比亞)有限公司	1			應收帳款-關係人	334,003		2
		其他應收款-關係人	255,331		2		
		代墊費用	35,569		-		
		銷貨收入	349,719	按一般交易價格計價，收款期間為月結 6 個月	5		
		加工費	34,665	無同類商品可比較，付款期間為月結 1 個月	-		
宏遠服裝(海地)有限公司	1	代採購不動產、廠房及設備	15,251	採議價方式，收款期間為月結 6 個月	-		
		其他應收款-關係人	301,799		2		
		代墊費用	44,845		1		

(接次頁)

(承前頁)

編號	交易人名稱	交易往來對象	與交易人之關係 (註 1)	交易往來情形		佔合併總營收 或總資產之比率 (%)	
				科目	金額 (註 2)		
1	百慕達宏遠控股有限公司	宏遠發展(上海)有限公司	3	加工費	\$ 34,077	無同類商品可比較,付款期間為月結1個月	-
				應付帳款-關係人	21,974		-
2	宏遠發展(上海)有限公司	宏遠興業(泰國)公司 宏遠國際香港有限公司	3 3	進貨	429,634	按一般交易價格計價,付款期間為月結2至4個月	6
				銷貨收入	32,622	按一般交易價格計價,收款期間為月結6個月	-
3	宏遠國際(香港)有限公司	宏遠發展美國有限公司 宏遠興業(泰國)公司	3 3	銷貨收入	479,815	按一般交易價格計價,收款期間為月結2至4個月	7
				應收帳款-關係人	174,292		1
4	宏遠美國有限公司	宏遠服裝(海地)有限公司 宏遠興業(泰國)公司	3 3	其他應收款-關係人	166,383		1
				其他應收款-關係人	120,484		1
5	宏遠興業(泰國)公司	宏遠服裝(海地)有限公司 宏遠發展(上海)有限公司 宏遠服裝(衣索比亞)有限公司	3 3 3	應收帳款-關係人	10,169		-
				銷貨收入	10,520	按一般交易價格計價,收款期間為月結2至4個月	-
5	宏遠興業(泰國)公司	宏遠服裝(海地)有限公司 宏遠發展(上海)有限公司 宏遠服裝(衣索比亞)有限公司	3 3 3	其他應收款-關係人	25,659		-
				應收帳款-關係人	122,877		1
5	宏遠興業(泰國)公司	宏遠服裝(海地)有限公司 宏遠發展(上海)有限公司 宏遠服裝(衣索比亞)有限公司	3 3 3	銷貨收入	249,908	按一般交易價格計價,收款期間為月結6個月	3
				其他應收帳款-關係人	15,571		-
5	宏遠興業(泰國)公司	宏遠服裝(海地)有限公司 宏遠發展(上海)有限公司 宏遠服裝(衣索比亞)有限公司	3 3 3	銷貨收入	80,649	按一般交易價格計價,收款期間為月結6個月	1
				銷貨收入	196,045	按一般交易價格計價,收款期間為月結6個月	3
5	宏遠興業(泰國)公司	宏遠服裝(海地)有限公司 宏遠發展(上海)有限公司 宏遠服裝(衣索比亞)有限公司	3 3 3	應收帳款-關係人	175,355		1
				其他應收款-關係人	20,599		-

註 1: 與交易人之關係有以下三種, 標示種類如下:

1. 母公司對子公司。
2. 子公司對母公司。
3. 子公司對子公司。

註 2: 於編製合併財務報告時業已沖銷。

宏遠興業股份有限公司

主要股東資訊

民國 109 年 12 月 31 日

附表十一

主 要 股 東 名 稱	股 份	
	持有股數 (股)	持 股 比 例
遠鼎投資股份有限公司	128,618,422	25.22%
宏展國際投資股份有限公司	26,067,062	5.11%

附件四

110年第一季合併財務報告及會計師核閱報告

宏遠興業股份有限公司
及子公司

合併財務報告暨會計師核閱報告
民國110及109年第1季

地址：台南市山上區明和里256號

電話：(06)578-2561

§ 目 錄 §

項	目 頁	財 務 報 告 次 附 註 編 號
一、封 面	1	-
二、目 錄	2	-
三、會計師核閱報告	3~4	-
四、合併資產負債表	5	-
五、合併綜合損益表	6~7	-
六、合併權益變動表	8	-
七、合併現金流量表	9~10	-
八、合併財務報告附註		
(一) 公司沿革	11	一
(二) 通過財務報告之日期及程序	11	二
(三) 新發布及修訂準則及解釋之適用	11~13	三
(四) 重大會計政策之彙總說明	13~18	四
(五) 重大會計判斷、估計及假設不確定性之主要來源	18	五
(六) 重要會計項目之說明	18~40	六~二四
(七) 關係人交易	40~43	二五
(八) 質抵押之資產	44	二六
(九) 重大或有負債及未認列之合約承諾	44	二七
(十) 重大之災害損失	-	-
(十一) 重大之期後事項	-	-
(十二) 其 他	44~46	二八~二九
(十三) 附註揭露事項		
1. 重大交易事項相關資訊	46, 49~53, 57	三十
2. 轉投資事業相關資訊	46, 54, 57	三十
3. 大陸投資資訊	47, 52~53, 55~57	三十
4. 主要股東資訊	47, 58	三十
(十四) 部門資訊	47~48	三一

會計師核閱報告

宏遠興業股份有限公司 公鑒：

前 言

宏遠興業股份有限公司及其子公司（宏遠集團）民國 110 年及 109 年 3 月 31 日之合併資產負債表，暨民國 110 及 109 年 1 月 1 日至 3 月 31 日之合併綜合損益表、合併權益變動表、合併現金流量表以及合併財務報告附註（包括重大會計政策彙總），業經本會計師核閱竣事。依證券發行人財務報告編製準則及經金融監督管理委員會認可並發布生效之國際會計準則第 34 號「期中財務報導」編製允當表達之財務報告係管理階層之責任，本會計師之責任係依據核閱結果對合併財務報告作成結論。

範 圍

本會計師係依照審計準則公報第 65 號「財務報表之核閱」執行核閱工作，核閱合併財務報告時所執行之程序包括查詢（主要向負責財務與會計事務之人員查詢）、分析性程序及其他核閱程序。核閱工作之範圍明顯小於查核工作之範圍，因此本會計師可能無法察覺所有可藉由查核工作辨認之重大事項，故無法表示查核意見。

結 論

依本會計師核閱結果及其他會計師之核閱報告（請參閱其他事項段），並未發現上開合併財務報告在所有重大方面有未依照證券發行人財務報告編製準則及經金融監督管理委員會認可並發布生效之國際會計準則第 34 號「期中財務報導」編製，致無法允當表達宏遠集團民國 110 年及 109 年 3 月 31 日之合併財務狀況，暨民國 110 及 109 年 1 月 1 日至 3 月 31 日之合併財務績效及

合併現金流量之情事。

其他事項

列入宏遠集團合併財務報告之子公司中，有關宏遠興業（泰國）公司之財務報表未經本會計師核閱，而係由其他會計師核閱。因此，本會計師對上開合併財務報告所作成之結論，有關該子公司財務報表所列之金額係依據其他會計師之核閱報告。該子公司民國 110 年及 109 年 3 月 31 日之資產總額分別為新台幣（以下同）1,394,948 千元及 1,547,129 千元，分別占合併資產總額之 10% 及 11%；民國 110 及 109 年 1 月 1 日至 3 月 31 日之營業收入淨額分別為 218,606 千元及 189,939 千元，皆占合併營業收入淨額之 10%。

勤業眾信聯合會計師事務所

會計師 廖 鴻 儒



廖鴻儒

金融監督管理委員會核准文號

金管證審字第 0990031652 號

會計師 郭 麗 園




郭麗園

證券暨期貨管理委員會核准文號

台財證六字第 0920123784 號

中 華 民 國 110 年 5 月 3 日

宏遠興業股份有限公司及子公司



民國 110 年 1 月 1 日至 3 月 31 日

(僅經核閱，未依一般公認審計準則查核)

單位：新台幣千元

(惟每股盈餘(淨損)為新台幣元)

代 碼		110 年 1 月 1 日 至 3 月 31 日		109 年 1 月 1 日 至 3 月 31 日	
		金 額	%	金 額	%
4000	營業收入(附註二十及二五)	\$ 2,142,152	100	\$ 1,870,937	100
5000	營業成本(附註十、二一及二五)	<u>1,721,288</u>	<u>80</u>	<u>1,663,312</u>	<u>89</u>
5900	營業毛利	<u>420,864</u>	<u>20</u>	<u>207,625</u>	<u>11</u>
	營業費用(附註九、二一及二五)				
6100	推銷費用	193,066	9	164,957	9
6200	管理費用	106,050	5	131,788	7
6300	研究發展費用	51,587	3	61,540	3
6450	預期信用減損迴轉利益	-	-	(794)	-
6000	營業費用合計	<u>350,703</u>	<u>17</u>	<u>357,491</u>	<u>19</u>
6510	其他收益及費損淨額(附註二一)	-	-	161	-
6900	營業淨利(損)	<u>70,161</u>	<u>3</u>	(<u>149,705</u>)	(<u>8</u>)
	營業外收入及支出(附註七、二一及二五)				
7100	利息收入	54	-	135	-
7010	其他收入	21,370	1	13,265	1
7020	其他利益及損失	(33,513)	(1)	15,216	1
7510	利息費用	(<u>24,462</u>)	(<u>1</u>)	(<u>28,541</u>)	(<u>2</u>)
7000	營業外收入及支出合計	(<u>36,551</u>)	(<u>1</u>)	<u>75</u>	-
7900	稅前淨利(損)	33,610	2	(149,630)	(8)
7950	所得稅費用(附註四及二二)	<u>13,613</u>	<u>1</u>	<u>2,029</u>	-

(接次頁)

(承前頁)

代 碼		110年1月1日 至3月31日		109年1月1日 至3月31日	
		金 額	%	金 額	%
8200	本期淨利(損)	\$ 19,997	1	(\$ 151,659)	(8)
	其他綜合損益				
8310	不重分類至損益之項目：				
8316	透過其他綜合損益按 公允價值衡量之權 益工具投資未實現 評價損失	(1,116)	-	(13,761)	(1)
8360	後續可能重分類至損益之 項目：				
8361	國外營運機構財務報 表換算之兌換差額	(57,473)	(3)	(109,314)	(6)
8300	本期其他綜合損益 (稅後淨額)	(58,589)	(3)	(123,075)	(7)
8500	本期綜合損益總額	(\$ 38,592)	(2)	(\$ 274,734)	(15)
8600	淨利(損)歸屬於：				
8610	本公司業主	\$ 19,997	1	(\$ 151,659)	(8)
8620	非控制權益	-	-	-	-
		\$ 19,997	1	(\$ 151,659)	(8)
8700	綜合損益總額歸屬於：				
8710	本公司業主	(\$ 38,592)	(2)	(\$ 274,734)	(15)
8720	非控制權益	-	-	-	-
		(\$ 38,592)	(2)	(\$ 274,734)	(15)
	每股盈餘(淨損)(附註二三)				
9710	基 本	\$ 0.04		(\$ 0.31)	
9810	稀 釋	0.04		(0.31)	

後附之附註係本合併財務報告之一部分。

(參閱勤業眾信聯合會計師事務所民國110年5月3日核閱報告)

董事長：席家宜




經理人：葉清來



會計主管：黃美秀





宏遠
民國 110 年 3 月 31 日
(僅經核閱)

單位：新台幣千元

代碼	日期	屬本		於本		積公		虧司		損共		業他		主損		益損		項目		之		權		益		
		股數(千股)	金額	公積	公積	公積	公積	公積	公積	公積	公積	公積	公積	公積	公積	公積	公積	公積	公積	公積	公積	公積	公積	公積	公積	公積
A1	109年1月1日餘額	509,834	\$ 5,098,341	\$ 174,022	\$ 83,073	\$ 215,234	\$ 85,186	\$ 18,298	\$ 66,888	\$ 4,840,122	\$ 332,836	\$ 4,840,133														
D1	109年1月1日至3月31日淨損	-	-	-	-	(151,659)	-	-	-	(151,659)	-	(151,659)														
D3	109年1月1日至3月31日稅後其他綜合損益	-	-	-	-	-	(109,314)	(13,761)	(123,075)	(123,075)	-	(123,075)														
D5	109年1月1日至3月31日綜合損益總額	-	-	-	-	(151,659)	(109,314)	(13,761)	(123,075)	(123,075)	-	(123,075)														
Z1	109年3月31日餘額	509,834	\$ 5,098,341	\$ 174,022	\$ 83,073	\$ 366,893	\$ 194,500	\$ 4,537	\$ 189,963	\$ 4,565,388	\$ 332,836	\$ 4,565,399														
A1	110年1月1日餘額	509,834	\$ 5,098,341	\$ 174,022	\$ 83,073	\$ 1,151,908	\$ 176,517	\$ 12,492	\$ 164,025	\$ 3,806,311	\$ 332,836	\$ 3,806,320														
D1	110年1月1日至3月31日淨利	-	-	-	-	19,997	-	-	-	19,997	-	19,997														
D3	110年1月1日至3月31日稅後其他綜合損益	-	-	-	-	-	(57,473)	(1,116)	(58,589)	(58,589)	-	(58,589)														
D5	110年1月1日至3月31日綜合損益總額	-	-	-	-	19,997	(57,473)	(1,116)	(58,589)	(58,589)	-	(58,589)														
Z1	110年3月31日餘額	509,834	\$ 5,098,341	\$ 174,022	\$ 83,073	\$ 1,131,911	\$ 233,920	\$ 11,376	\$ 222,614	\$ 3,767,719	\$ 332,836	\$ 3,767,728														

後附之附註係本合併財務報告之一部分。

(本間勤業眾信聯合會計師事務所民國110年5月3日核閱報告)



董事長：席家宜



經理人：葉清榮



會計主管：黃美秀

宏遠興業股份有限公司及子公司

合併現金流量表

民國 110 及 109 年 1 月 1 日至 3 月 31 日

(僅經核閱，未依一般公認審計準則查核)

單位：新台幣千元

代 碼		110 年 1 月 1 日 至 3 月 31 日	109 年 1 月 1 日 至 3 月 31 日
	營業活動之現金流量		
A10000	本期稅前淨利 (損)	\$ 33,610	(\$ 149,630)
	收益費損項目		
A20100	折舊費用	189,280	186,369
A20300	預期信用減損迴轉利益	-	(794)
A20900	利息費用	24,462	28,541
A21200	利息收入	(54)	(135)
A22500	處分不動產、廠房及設備利益	-	(161)
A20400	透過損益按公允價值衡量之金融負債損失	339	-
A23700	存貨跌價及呆滯損失	-	1,859
A24100	未實現外幣兌換淨損失 (利益)	(14,738)	11,726
A30000	營業資產及負債之淨變動數		
A31130	應收票據	(1,980)	(12,898)
A31150	應收帳款	188,606	236,927
A31180	其他應收款	(23,169)	2,676
A31200	存 貨	(154,360)	(119,272)
A31240	其他流動資產	31,018	(59,734)
A32125	合約負債	(13,040)	(796)
A32130	應付票據	34,700	(14,969)
A32140	應付票據—關係人	(5,417)	1,727
A32150	應付帳款	(68,434)	(75,983)
A32160	應付帳款—關係人	13,070	(10,655)
A32180	其他應付款	(59,339)	(38,919)
A32190	其他應付款—關係人	1,920	(4,944)
A32230	其他流動負債	(10,339)	(4,360)
A32240	淨確定福利負債—非流動	3,190	(15,903)
A32990	其他非流動負債	(76)	(55)
A33000	營運產生 (使用) 之現金	169,249	(39,383)
A33100	收取之利息	54	135
A33300	支付之利息	(23,570)	(27,971)

(接次頁)

(承前頁)

代 碼		110年1月1日 至3月31日	109年1月1日 至3月31日
A33500	支付之所得稅	(\$ 199)	(\$ 17,619)
AAAA	營業活動之淨現金流入(出)	<u>145,534</u>	<u>(84,838)</u>
	投資活動之現金流量		
B02700	購置不動產、廠房及設備	(82,822)	(50,508)
B02800	處分不動產、廠房及設備價款	-	2,868
B03700	存出保證金增加	(377)	(1,158)
B03800	存出保證金減少	<u>173</u>	<u>702</u>
BBBB	投資活動之淨現金流出	<u>(83,026)</u>	<u>(48,096)</u>
	籌資活動之現金流量		
C00100	短期借款增加	3,564,958	1,534,526
C00200	短期借款減少	(3,342,086)	(1,022,598)
C00500	應付短期票券增加	2,497,912	899,007
C00600	應付短期票券減少	(2,497,515)	(998,549)
C01600	舉借長期借款	440,000	350,000
C01700	償還長期借款	(707,500)	(174,167)
C03000	存入保證金增加	-	1,714
C03100	存入保證金減少	(1,581)	(2,908)
C04020	租賃本金償還	<u>(32,754)</u>	<u>(29,152)</u>
CCCC	籌資活動之淨現金流入(出)	<u>(78,566)</u>	<u>557,873</u>
DDDD	匯率變動對現金之影響	<u>8,099</u>	<u>(2,340)</u>
EEEE	現金淨增加(減少)	(7,959)	422,599
E00100	期初現金餘額	<u>748,191</u>	<u>185,145</u>
E00200	期末現金餘額	<u>\$ 740,232</u>	<u>\$ 607,744</u>

後附之附註係本合併財務報告之一部分。

(參閱勤業眾信聯合會計師事務所民國110年5月3日核閱報告)

董事長：席家宜



經理人：葉清來



會計主管：黃美秀



宏遠興業股份有限公司及子公司

合併財務報告附註

民國 110 及 109 年 1 月 1 日至 3 月 31 日

(僅經核閱，未依一般公認審計準則查核)

(除另註明外，金額以新台幣千元為單位)

一、公司沿革

本公司成立於 77 年 2 月，同年 10 月開始營業，主要業務為化學纖維布、棉布及混紡布等各種紡織品之製造及代織加工、代漿整染加工、代漿染印花加工、聚酯薄膜業務以及前項產品及有關紗類原料、成衣服飾等產品之製造、買賣及進出口貿易。

本公司股票自 84 年 4 月起在台灣證券交易所上市買賣。

本合併財務報告係以本公司之功能性貨幣新台幣表達。

二、通過財務報告之日期及程序

本合併財務報告於 110 年 4 月 28 日經提報董事會後發布。

三、新發布及修訂準則及解釋之適用

- (一) 首次適用金融監督管理委員會（以下稱「金管會」）認可並發布生效之國際財務報導準則（IFRS）、國際會計準則（IAS）、解釋（IFRIC）及解釋公告（SIC）（以下稱「IFRSs」）

適用修正後之金管會認可並發布生效之 IFRSs 將不致造成合併公司會計政策之重大變動。

- (二) IASB 已發布但尚未經金管會認可並發布生效之 IFRSs

<u>新發布 / 修正 / 修訂準則及解釋</u>	<u>IASB 發布之生效日 (註 1)</u>
「IFRSs 2018-2020 之年度改善」	2022 年 1 月 1 日(註 2)
IFRS 3 之修正「對觀念架構之引述」	2022 年 1 月 1 日(註 3)
IFRS 10 及 IAS 28 之修正「投資者與其關聯企業 或合資間之資產出售或投入」	未 定
IFRS 17「保險合約」	2023 年 1 月 1 日
IFRS 17 之修正	2023 年 1 月 1 日
IAS 1 之修正「負債分類為流動或非流動」	2023 年 1 月 1 日

(接次頁)

(承前頁)

<u>新發布／修正／修訂準則及解釋</u>	<u>IASB 發布之生效日 (註 1)</u>
IAS 1 之修正「會計政策之揭露」	2023 年 1 月 1 日(註 6)
IAS 8 之修正「會計估計之定義」	2023 年 1 月 1 日(註 7)
IAS 12 之修正「與單一交易所產生之資產及負債 有關之遞延所得稅」	2023 年 1 月 1 日(註 8)
IAS 16 之修正「不動產、廠房及設備：達到預定 使用狀態前之價款」	2022 年 1 月 1 日(註 4)
IAS 37 之修正「虧損性合約－履行合約之成本」	2022 年 1 月 1 日(註 5)

註 1：除另註明外，上述新發布／修正／修訂準則或解釋係於各該日期以後開始之年度報導期間生效。

註 2：IFRS 9 之修正適用於 2022 年 1 月 1 日以後開始之年度報導期間所發生之金融負債之交換或條款修改；IAS 41「農業」之修正適用於 2022 年 1 月 1 日以後開始之年度報導期間之公允價值衡量；IFRS 1「首次採用 IFRSs」之修正係追溯適用於 2022 年 1 月 1 日以後開始之年度報導期間。

註 3：收購日在年度報導期間開始於 2022 年 1 月 1 日以後之企業合併適用此項修正。

註 4：於 2021 年 1 月 1 日以後始達管理階層預期運作方式之必要地點及狀態之廠房、不動產及設備適用此項修正。

註 5：於 2022 年 1 月 1 日尚未履行所有義務之合約適用此項修正。

註 6：於 2023 年 1 月 1 日以後開始之年度報導期間推延適用此項修正。

註 7：於 2023 年 1 月 1 日以後開始之年度報導期間所發生之會計估計變動及會計政策變動適用此項修正。

註 8：除於 2022 年 1 月 1 日就租賃及除役義務之暫時性差異認列遞延所得稅外，該修正係適用於 2022 年 1 月 1 日以後所發生之交易。

截至本合併財務報告提報董事會日止，合併公司仍持續評

估其他準則、解釋之修正對財務狀況與財務績效之影響，相關影響待評估完成時予以揭露。

四、重大會計政策之彙總說明

(一) 遵循聲明

本合併財務報告係依照證券發行人財務報告編製準則及經金管會認可並發布生效之 IAS 34「期中財務報導」編製。本合併財務報告並未包含整份年度財務報告所規定之所有 IFRSs 揭露資訊。

(二) 編製基礎

除按公允價值衡量之金融工具及按確定福利義務現值減除計畫資產公允價值認列之淨確定福利負債外，本合併財務報告係依歷史成本基礎編製。

公允價值衡量依照相關輸入值之可觀察程度及重要性分為第 1 等級至第 3 等級：

1. 第 1 等級輸入值：係指於衡量日可取得之相同資產或負債於活絡市場之報價（未經調整）。
2. 第 2 等級輸入值：係指除第 1 等級之報價外，資產或負債直接（亦即價格）或間接（亦即由價格推導而得）之可觀察輸入值。
3. 第 3 等級輸入值：係指資產或負債之不可觀察之輸入值。

(三) 合併基礎

本合併財務報告係包含本公司及由本公司所控制個體（子公司）之財務報告，子公司之財務報告已予調整，以使其會計政策與合併公司之會計政策一致。於編製合併財務報告時，各個體間之交易、帳戶餘額、收益及費損已全數予以銷除，子公司之綜合損益總額係歸屬至本公司業主及非控制權益，即使非控制權益因而成為虧損餘額。

子公司明細、持股比例及營業項目，參閱附註十一及附表六及七。

(四) 其他重大會計政策

除下列說明外，請參閱 109 年度合併財務報告之重大會計政策彙總說明。

1. 金融工具

金融資產與金融負債於合併公司成為該工具合約條款之一方時認列於合併資產負債表。

原始認列金融資產與金融負債時，若金融資產或金融負債非屬透過損益按公允價值衡量者，係按公允價值加計直接可歸屬於取得或發行金融資產或金融負債之交易成本衡量。直接可歸屬於取得或發行透過損益按公允價值衡量之金融資產或金融負債之交易成本，則立即認列為損益。

(1) 金融資產

金融資產之慣例交易係採交易日會計認列及除列。

A. 衡量種類

合併公司所持有之金融資產種類為按攤銷後成本衡量之金融資產與透過其他綜合損益按公允價值衡量之權益工具投資。

a. 按攤銷後成本衡量之金融資產

合併公司投資金融資產若同時符合下列兩條件，則分類為按攤銷後成本衡量之金融資產：

- a) 係於某經營模式下持有，該模式之目的係持有金融資產以收取合約現金流量；及
- b) 合約條款產生特定日期之現金流量，該等現金流量完全為支付本金及流通在外本金金額之利息。

按攤銷後成本衡量之金融資產（包括現金、應收款項、其他應收款及存出保證金（帳列其他流動及非流動資產））於原始認列後，係以有效利息法決定之總帳面金額減除任何減損損失之攤銷

後成本衡量，任何外幣兌換損益則認列於損益。

利息收入係以有效利率乘以金融資產總帳面金額計算。

信用減損金融資產係指發行人或債務人已發生重大財務困難、違約、債務人很有可能聲請破產或其他財務重整或由於財務困難而使金融資產之活絡市場消失。

b. 透過其他綜合損益按公允價值衡量之權益工具投資

合併公司於原始認列時，可作一不可撤銷之選擇，將非持有供交易且非企業合併收購者所認列或有對價之權益工具投資，指定透過其他綜合損益按公允價值衡量。

透過其他綜合損益按公允價值衡量之權益工具投資係按公允價值衡量，後續公允價值變動列報於其他綜合損益，並累計於其他權益中。於投資處分時，累積損益直接移轉至保留盈餘，並不重分類為損益。

透過其他綜合損益按公允價值衡量之權益工具投資之股利於合併公司收款之權利確立時認列於損益中，除非該股利明顯代表部分投資成本之回收。

B. 金融資產之減損

合併公司於每一資產負債表日按預期信用損失評估按攤銷後成本衡量之金融資產（含應收帳款）之減損損失。

應收帳款按存續期間預期信用損失認列備抵損失。其他金融資產係先評估自原始認列後信用風險是否顯著增加，若未顯著增加，則按 12 個月預期信用損失認列備抵損失，若已顯著增加，則按存續期

間預期信用損失認列備抵損失。

預期信用損失係以發生違約之風險作為權重之加權平均信用損失。12個月預期信用損失係代表金融工具於報導日後12個月內可能違約事項所產生之預期信用損失，存續期間預期信用損失則代表金融工具於預期存續期間所有可能違約事項產生之預期信用損失。

合併公司為內部信用風險管理目的，在不考量所持有擔保品之前提下，判定下列情況代表金融資產已發生違約：

- a. 有內部或外部資訊顯示債務人已不可能清償債務。
- b. 帳款帳齡超過366天，除非有合理且可佐證之資訊顯示延後之違約基準更為適當。

所有金融資產之減損損失係藉由備抵帳戶調降其帳面金額。

C. 金融資產之除列

合併公司僅於對來自金融資產現金流量之合約權利失效，或已移轉金融資產且該資產所有權之幾乎所有風險及報酬已移轉予其他企業時，始將金融資產除列。

按攤銷後成本衡量之金融資產整體除列時，其帳面金額與所收取對價間之差額係認列於損益。透過其他綜合損益按公允價值衡量之權益工具投資整體除列時，累積損益直接移轉至保留盈餘，並不重分類為損益。

(2) 金融負債

A. 後續衡量

除透過損益按公允價值衡量之金融負債外，所有金融負債係以有效利息法按攤銷後成本衡量。透

過損益按公允價值衡量之金融負債包含持有供交易之金融負債。

B. 金融負債之除列

除列金融負債時，其帳面金額與所支付對價（包含任何所移轉之非現金資產或承擔之負債）間之差額認列為損益。

(3) 衍生工具

合併公司簽訂之衍生工具包括遠期外匯合約，用以管理合併公司之匯率風險。

衍生工具於簽訂衍生工具合約時，原始以公允價值認列，後續於資產負債表日按公允價值再衡量，後續衡量產生之利益或損失直接列入損益，然指定且為有效避險工具之衍生工具，其認列於損益之時點則將視避險關係之性質而定。當衍生工具之公允價值為正值時，列為金融資產；公允價值為負值時，列為金融負債。

衍生工具若嵌入於 IFRS 9「金融工具」範圍內之資產主契約，係以整體合約決定金融資產分類。衍生工具若嵌入於非 IFRS 9 範圍內之資產主契約（如嵌入於金融負債主契約），而嵌入式衍生工具若符合衍生工具之定義，其風險及特性與主契約之風險及特性並非緊密關聯，且混合合約非透過損益按公允價值衡量時，該衍生工具係視為單獨衍生工具。

2. 確定福利退職後福利

期中期間之退休金成本係採用前一年度結束日依精算決定之退休金成本率，以年初至當期末為基礎計算，並針對本期之重大市場波動，及重大計畫修正、清償或其他重大一次性事項加以調整。

3. 所得稅

所得稅費用係當期所得稅及遞延所得稅之總和。期中期間之所得稅係以年度為基礎進行評估，以預期年度總盈餘所適用之稅率，就期中稅前利益予以計算。

五、重大會計判斷、估計及假設不確定性之主要來源

請參閱 109 年度合併財務報告重大會計判斷、估計及假設不確定性之主要來源說明。

六、現金

	110 年 3 月 31 日	109 年 12 月 31 日	109 年 3 月 31 日
庫存現金及週轉金	\$ 3,399	\$ 4,737	\$ 6,029
銀行支票及活期存款	<u>736,833</u>	<u>743,454</u>	<u>601,715</u>
	<u>\$ 740,232</u>	<u>\$ 748,191</u>	<u>\$ 607,744</u>

七、透過損益按公允價值衡量之金融工具

	110 年 3 月 31 日
<u>金融負債—流動</u>	
持有供交易	
衍生工具（未指定避險）	
— 遠期外匯合約	<u>\$ 339</u>

於資產負債表日未適用避險會計且尚未到期之遠期外匯合約如下：

	幣	別	到	期	日	合約金額（千元）
<u>110 年 3 月 31 日</u>						
買入遠期外匯	人民幣兌美元		110.4.30			RMB 6,536/USD 1,000
	人民幣兌美元		110.6.11			RMB 6,546/USD 1,000

合併公司 110 年度從事遠期外匯交易之目的，主要係為規避外幣資產及負債因匯率波動產生之風險，惟因不符合有效避險條件，是以不適用避險會計。

110 年 1 月 1 日至 3 月 31 日透過損益按公允價值衡量之金融負債產生評價損失 339 千元，列入合併綜合損益表其他利益及損失項下。

八、透過其他綜合損益按公允價值衡量之金融資產

	110年 3月31日	109年 12月31日	109年 3月31日
<u>流動</u>			
國內投資			
上市公司股票			
遠東國際商業銀行公司普通 股	\$ 79,626	\$ 80,742	\$ 72,787
<u>非流動</u>			
國內投資			
未上市(櫃)股票			
傑俐實業公司普通股	\$ 3,433	\$ 3,433	\$ 6,945
大中票券金融公司普通股	15	15	15
	<u>\$ 3,448</u>	<u>\$ 3,448</u>	<u>\$ 6,960</u>

合併公司依策略性目的投資上述公司普通股，並預期透過策略性投資獲利。合併公司管理階層認為若將該等投資之短期公允價值波動列入損益，與前述策略性投資規劃並不一致，因此選擇指定該等投資為透過其他綜合損益按公允價值衡量。

九、應收票據及應收帳款

	110年 3月31日	109年 12月31日	109年 3月31日
<u>應收票據</u>			
按攤銷後成本衡量			
總帳面金額—因營業而發生	\$ 6,006	\$ 4,026	\$ 22,228
<u>應收帳款</u>			
按攤銷後成本衡量			
總帳面金額	\$ 1,164,996	\$ 1,360,201	\$ 907,958
減：備抵損失	22,734	23,328	28,891
	<u>\$ 1,142,262</u>	<u>\$ 1,336,873</u>	<u>\$ 879,067</u>

合併公司對商品銷售之平均授信期間為 30 至 180 天，應收帳款不予計息。為減輕信用風險，合併公司管理階層指派專責團隊負責授信額度之決定、授信核准及其他監控程序以確保逾期應收帳款之回收已採取適當行動。此外，合併公司於資產負債表日會逐一複核應收帳款之可回收金額以確保無法回收之應收帳款已提列適當減損損失，據此，合併公司管理階層認為合併公司之信用風險已顯著減少。

合併公司按存續期間預期信用損失認列應收帳款之備抵損失。存續期間預期信用損失係使用準備矩陣計算，其考量客戶過去違約紀錄與現時財務狀況。因合併公司之信用損失歷史經驗顯示，不同客戶群之損失型態並無顯著差異，因此準備矩陣未進一步區分客戶群，僅以應收帳款立帳天數訂定預期信用損失率。

若有證據顯示交易對方面臨嚴重財務困難且合併公司無法合理預期可回收金額，例如交易對方正進行清算，合併公司直接沖銷相關應收帳款，惟仍會持續追索活動，因追索回收之金額則認列於損益。

截至 110 年 3 月 31 日暨 109 年 12 月 31 日及 3 月 31 日止，合併公司以立帳天數為基準分析應收票據皆屬未逾期，且並無針對應收票據提列預期信用損失。

合併公司依準備矩陣衡量應收帳款之備抵損失如下：

110 年 3 月 31 日

	<u>90 天以下</u>	<u>91~180 天</u>	<u>181 天以上</u>	<u>合 計</u>
預期信用損失率	0.07%~4.94%	1.02%~14.66%	3.69%~100%	
總帳面金額	\$ 1,014,489	\$ 76,988	\$ 73,519	\$ 1,164,996
備抵損失(存續期間預期信用損失)	(4,128)	(3,066)	(15,540)	(22,734)
攤銷後成本	<u>\$ 1,010,361</u>	<u>\$ 73,922</u>	<u>\$ 57,979</u>	<u>\$ 1,142,262</u>

109 年 12 月 31 日

	<u>90 天以下</u>	<u>91~180 天</u>	<u>181 天以上</u>	<u>合 計</u>
預期信用損失率	0.07%~4.94%	1.02%~14.66%	3.69%~100%	
總帳面金額	\$ 1,233,354	\$ 92,497	\$ 34,350	\$ 1,360,201
備抵損失(存續期間預期信用損失)	(6,513)	(6,696)	(10,119)	(23,328)
攤銷後成本	<u>\$ 1,226,841</u>	<u>\$ 85,801</u>	<u>\$ 24,231</u>	<u>\$ 1,336,873</u>

109 年 3 月 31 日

	<u>90 天以下</u>	<u>91~180 天</u>	<u>181 天以上</u>	<u>合 計</u>
預期信用損失率	0.09%~22.16%	1.28%~53.03%	5.52%~100%	
總帳面金額	\$ 810,041	\$ 63,171	\$ 34,746	\$ 907,958
備抵損失(存續期間預期信用損失)	(13,014)	(7,342)	(8,535)	(28,891)
攤銷後成本	<u>\$ 797,027</u>	<u>\$ 55,829</u>	<u>\$ 26,211</u>	<u>\$ 879,067</u>

應收帳款備抵損失之變動資訊如下：

	110年1月1日 至3月31日	109年1月1日 至3月31日
期初餘額	\$ 23,328	\$ 30,032
本期迴轉	-	(794)
外幣換算差額	(594)	(347)
期末餘額	<u>\$ 22,734</u>	<u>\$ 28,891</u>

十、存 貨

	110年 3月31日	109年 12月31日	109年 3月31日
製成品	\$ 3,225,477	\$ 3,431,007	\$ 3,381,334
在製品	1,213,472	933,412	1,163,089
原 料	156,404	121,651	144,783
物 料	<u>182,627</u>	<u>170,474</u>	<u>103,281</u>
	<u>\$ 4,777,980</u>	<u>\$ 4,656,544</u>	<u>\$ 4,792,487</u>

110及109年1月1日至3月31日與存貨相關之銷貨成本分別為1,575,135千元及1,524,680千元。109年1月1日至3月31日包括存貨跌價及呆滯損失1,859千元。

十一、子 公 司

列入合併財務報告之子公司

本合併財務報告編製主體如下：

投資公司名稱	子 公 司 名 稱	業 務 性 質	所 持 股 權 百 分 比 (%)		
			110年 3月31日	109年 12月31日	109年 3月31日
本 公 司	Everest Investment (Holding) Limited(百慕達宏遠控股有限公司)	投資控股及國際貿易	100	100	100
Everest Investment (Holding) Limited	宏展國際投資公司	一般投資業	100	100	100
	宏遠興業(香港)有限公司	國際貿易	99.3	99.3	99.3
	宏遠興業(泰國)公司	各種加工絲及梭織布之代工、生產及銷售業務	100	100	100
	宏遠發展(上海)有限公司	高仿真化纖及高檔織物面料之研究、開發、染織、後段整理加工及銷售	100	100	100
宏展國際投資公司	宏遠國際(香港)有限公司	投資控股	100	100	100
	宏遠服裝(香港)有限公司	投資控股	100	100	100
宏遠國際(香港)有限公司	Everest USA Holdings, Inc.(宏遠美國(控股)有限公司)	投資控股	100	100	100
Everest USA Holdings, Inc.	Everest Development USA, LLC(宏遠發展美國有限公司)	營運資產管理	100	100	100
	Everest Textile USA, LLC(宏遠美國有限公司)	紗及織布之生產及染整業務	100	100	100
宏遠服裝(香港)有限公司	Everest Apparel (Ethiopia) S.C(宏遠服裝(衣索比亞)有限公司)	成衣生產業務	100	100	100
	Everest Apparel (Haiti) S.A(宏遠服裝(海地)有限公司)	成衣生產業務	100	100	100

十二、不動產、廠房及設備

	土 地	建 築 物	機 器 設 備	運 輸 設 備	辦 公 設 備	其 他 設 備	未 完 工 程 及 待 驗 設 備	合 計
成 本								
110年1月1日餘額	\$ 707,958	\$ 2,101,138	\$ 5,541,890	\$ 78,723	\$ 451,694	\$ 1,471,928	\$ 65,944	\$ 10,419,275
增 添	-	11,505	57,964	1,046	3,248	12,282	58,147	144,192
處 分	-	(6,942)	(28,107)	(165)	(3,358)	(1,793)	-	(40,365)
淨兌換差額	(2,036)	(19,341)	(48,131)	(535)	(5,567)	(17,732)	(538)	(93,880)
110年3月31日餘額	<u>\$ 705,922</u>	<u>\$ 2,086,360</u>	<u>\$ 5,523,616</u>	<u>\$ 79,069</u>	<u>\$ 446,017</u>	<u>\$ 1,464,685</u>	<u>\$ 123,553</u>	<u>\$ 10,429,222</u>
累積折舊								
110年1月1日餘額	\$ -	\$ 1,067,568	\$ 2,778,174	\$ 42,169	\$ 227,503	\$ 563,047	\$ -	\$ 4,678,461
折舊費用	-	19,650	90,174	2,898	13,203	37,026	-	162,951
處 分	-	(6,942)	(28,107)	(165)	(3,358)	(1,793)	-	(40,365)
淨兌換差額	-	(14,502)	(40,853)	(427)	(5,000)	(17,390)	-	(78,172)
110年3月31日餘額	<u>\$ -</u>	<u>\$ 1,065,774</u>	<u>\$ 2,799,388</u>	<u>\$ 44,475</u>	<u>\$ 232,348</u>	<u>\$ 580,890</u>	<u>\$ -</u>	<u>\$ 4,722,875</u>
109年12月31日及110年1月1日淨額	<u>\$ 707,958</u>	<u>\$ 1,033,570</u>	<u>\$ 2,763,716</u>	<u>\$ 36,554</u>	<u>\$ 224,191</u>	<u>\$ 908,881</u>	<u>\$ 65,944</u>	<u>\$ 5,740,814</u>
110年3月31日淨額	<u>\$ 705,922</u>	<u>\$ 1,020,586</u>	<u>\$ 2,724,228</u>	<u>\$ 34,594</u>	<u>\$ 213,669</u>	<u>\$ 883,795</u>	<u>\$ 123,553</u>	<u>\$ 5,706,347</u>
成 本								
109年1月1日餘額	\$ 712,639	\$ 2,118,474	\$ 5,459,074	\$ 75,434	\$ 404,822	\$ 1,061,330	\$ 747,869	\$ 10,579,642
增 添	-	4,454	22,051	2,654	4,302	38,384	(38,243)	33,602
處 分	-	(1,991)	(35,277)	(1,802)	(5,236)	(2,649)	-	(46,955)
淨兌換差額	(3,923)	(38,616)	(91,883)	(973)	(11,190)	(33,700)	1,362	(178,923)
109年3月31日餘額	<u>\$ 708,716</u>	<u>\$ 2,082,321</u>	<u>\$ 5,353,965</u>	<u>\$ 75,313</u>	<u>\$ 392,698</u>	<u>\$ 1,063,365</u>	<u>\$ 710,988</u>	<u>\$ 10,387,366</u>
累積折舊								
109年1月1日餘額	\$ -	\$ 1,015,301	\$ 2,546,714	\$ 35,069	\$ 204,658	\$ 475,375	\$ -	\$ 4,277,117
折舊費用	-	20,396	99,597	2,984	11,587	25,896	-	160,460
處 分	-	(1,991)	(32,784)	(1,802)	(5,236)	(2,435)	-	(44,248)
淨兌換差額	-	(27,053)	(75,952)	(709)	(9,289)	(32,738)	-	(145,741)
109年3月31日餘額	<u>\$ -</u>	<u>\$ 1,006,653</u>	<u>\$ 2,537,575</u>	<u>\$ 35,542</u>	<u>\$ 201,720</u>	<u>\$ 466,098</u>	<u>\$ -</u>	<u>\$ 4,247,588</u>
109年3月31日淨額	<u>\$ 708,716</u>	<u>\$ 1,075,668</u>	<u>\$ 2,816,390</u>	<u>\$ 39,771</u>	<u>\$ 190,978</u>	<u>\$ 597,267</u>	<u>\$ 710,988</u>	<u>\$ 6,139,778</u>

合併公司於110及109年1月1日至3月31日由於並無任何減損跡象，故合併公司並未進行減損評估。

折舊費用係以直線基礎按下列耐用年數計提：

建 築 物	
廠房主建物	2至56年
工程系統	5至51年
機 器 設 備	2至30年
運 輸 設 備	2至16年
辦 公 設 備	2至15年
其 他 設 備	2至15年

設定作為借款擔保之不動產、廠房及設備金額，請參閱附註二六。合併公司部分土地係屬農業用地，暫以他人名義為所有權登記，並已設定抵押權予合併公司。

十三、租賃協議

(一) 使用權資產

	110年 3月31日	109年 12月31日	109年 3月31日
使用權資產帳面金額			
建築物	\$ 517,429	\$ 541,495	\$ 620,895
運輸設備	2,282	2,695	3,377
辦公設備	-	-	40
	<u>\$ 519,711</u>	<u>\$ 544,190</u>	<u>\$ 624,312</u>
	110年1月1日 至3月31日	109年1月1日 至3月31日	
使用權資產之增添	<u>\$ 1,811</u>	<u>\$ 4,382</u>	
使用權資產之折舊費用			
建築物	\$ 25,916	\$ 25,381	
運輸設備	413	488	
辦公設備	-	40	
	<u>\$ 26,329</u>	<u>\$ 25,909</u>	

(二) 租賃負債

	110年 3月31日	109年 12月31日	109年 3月31日
租賃負債帳面金額			
流動	<u>\$ 78,997</u>	<u>\$ 85,578</u>	<u>\$ 86,015</u>
非流動	<u>\$ 485,380</u>	<u>\$ 506,670</u>	<u>\$ 586,193</u>

租賃負債之折現率區間如下：

	110年 3月31日	109年 12月31日	109年 3月31日
建築物	1.06%~4.12%	1.06%~4.12%	1.12%~4.12%
運輸設備	1.10%~1.16%	1.10%~3.77%	1.11%~3.77%
辦公設備	-	3.77%	3.77%

(三) 重要承租活動及條款

合併公司承租若干運輸設備及辦公設備以供營運使用，租賃期間為1~3年。

合併公司亦承租若干建築物做為廠房、辦公室及零售門市使用，租賃期間為1~13年。於租賃期間終止時，合併公司對

所租賃之建築物並無優惠承購權。

(四) 其他租賃資訊

	110年1月1日 至3月31日	109年1月1日 至3月31日
短期租賃費用	\$ 3,760	\$ 2,154
租賃之現金流出總額	\$ 39,039	\$ 34,290

十四、其他資產

	110年 3月31日	109年 12月31日	109年 3月31日
<u>流動</u>			
預付貨款	\$ 43,066	\$ 63,639	\$ 36,320
預付費用	29,642	26,376	56,590
進項稅額	21,393	43,820	31,232
存出保證金	10,255	10,655	407
其他	39,844	31,128	100,419
	<u>\$ 144,200</u>	<u>\$ 175,618</u>	<u>\$ 224,968</u>
<u>非流動</u>			
預付設備款	\$ 14,668	\$ 78,867	\$ 45,070
存出保證金	17,652	17,158	17,386
	<u>\$ 32,320</u>	<u>\$ 96,025</u>	<u>\$ 62,456</u>

十五、借 款

(一) 短期借款

	110年 3月31日	109年 12月31日	109年 3月31日
銀行信用借款	\$ 762,374	\$ 1,031,336	\$ 1,606,116
銀行擔保借款	1,976,204	1,334,915	1,323,856
銀行抵押借款	123,888	276,447	295,367
	<u>\$ 2,862,466</u>	<u>\$ 2,642,698</u>	<u>\$ 3,225,339</u>

短期借款之年利率如下：

	110年 3月31日	109年 12月31日	109年 3月31日
銀行信用借款	0.729%~3.25%	0.83%~1.07%	0.97%~3.915%
銀行擔保借款	1.133%~2.88%	1.175%~2.9%	1.9%~2.94%
銀行抵押借款	0.832%~1.511%	0.93%~2.04%	1.05%~2.65%

(二) 應付短期票券

110年3月31日

保證／承兌機構	票面金額	折價金額	帳面金額	利率區間		擔保品名稱
				(%)		
<u>應付商業本票</u>						
兆豐票券	\$ 300,000	\$ 139	\$ 299,861	1.04		無
大慶票券	150,000	26	149,974	1.05		無
大慶票券	200,000	41	199,959	0.55		無
合庫票券	100,000	119	99,881	1.038		無
中華票券	300,000	44	299,956	1.02		無
中華票券	100,000	-	100,000	0.55		無
國際票券	150,000	31	149,969	1.02		無
萬通票券	300,000	85	299,915	1.05		無
	<u>\$1,600,000</u>	<u>\$ 485</u>	<u>\$1,599,515</u>			

109年12月31日

保證／承兌機構	票面金額	折價金額	帳面金額	利率區間		擔保品名稱
				(%)		
<u>應付商業本票</u>						
兆豐票券	\$ 300,000	\$ 142	\$ 299,858	1.058		無
大慶票券	150,000	34	149,966	1.07		無
大慶票券	100,000	68	99,932	1.01		無
大慶票券	200,000	58	199,942	0.55		無
中華票券	300,000	196	299,804	1.05		無
萬通票券	300,000	86	299,914	1.06		無
合庫票券	100,000	138	99,862	1.05		無
國際票券	150,000	160	149,840	1.045		無
	<u>\$1,600,000</u>	<u>\$ 882</u>	<u>\$1,599,118</u>			

109年3月31日

保證／承兌機構	票面金額	折價金額	帳面金額	利率區間		擔保品名稱
				(%)		
<u>應付商業本票</u>						
兆豐票券	\$ 150,000	\$ -	\$ 150,000	0.78		無
兆豐票券	100,000	73	99,927	0.78		無
大慶票券	150,000	16	149,984	0.77		無
合庫票券	100,000	75	99,925	0.83		無
中華票券	100,000	-	100,000	0.56		無
萬通票券	100,000	-	100,000	0.8		無
	<u>\$ 700,000</u>	<u>\$ 164</u>	<u>\$ 699,836</u>			

(三) 長期借款

	110年 3月31日	109年 12月31日	109年 3月31日
無擔保借款			
銀行信用借款	\$ 2,533,333	\$ 2,898,333	\$ 3,168,333
擔保借款			
銀行抵押借款	655,000	557,500	-
	<u>3,188,333</u>	<u>3,455,833</u>	<u>3,168,333</u>
減：一年內到期部分	752,500	697,500	990,000
	<u>\$ 2,435,833</u>	<u>\$ 2,758,333</u>	<u>\$ 2,178,333</u>

上述銀行借款到期日陸續於 113 年 9 月前到期，年利率於 110 年 3 月 31 日暨 109 年 12 月 31 日及 3 月 31 日分別為 0.98% ~ 1.47%、0.95% ~ 1.47% 及 1% ~ 1.47%。

十六、應付票據及應付帳款

合併公司應付票據及應付帳款係因營業而發生。

合併公司訂有財務風險管理政策，以確保所有應付款於預先約定之信用期限內償還。

十七、其他負債

	110年 3月31日	109年 12月31日	109年 3月31日
流 動			
其他應付款			
應付薪資及獎金	\$ 108,914	\$ 182,515	\$ 124,986
應付設備款	31,461	33,690	21,828
應付水電費	23,835	28,076	28,128
應付運費	20,854	28,622	14,741
應付勞健保	19,624	21,977	21,891
應付佣金	23,958	20,234	14,224
應付退休金	16,969	16,912	15,147
應付休假給付	16,308	14,945	17,231
應付加工費	5,792	9,235	9,897
應付員工酬勞	189	189	189
應付董事酬勞	3,160	2,830	3,160
其 他	116,572	90,617	90,381
	<u>\$ 387,636</u>	<u>\$ 449,842</u>	<u>\$ 361,803</u>

(接次頁)

(承前頁)

	110年 3月31日	109年 12月31日	109年 3月31日
其他負債			
暫收款	\$ 9,395	\$ 12,399	\$ 8,185
代收款	9,333	9,665	7,843
存入保證金	3,846	5,453	6,067
其他	2,608	9,611	2,061
	<u>\$ 25,182</u>	<u>\$ 37,128</u>	<u>\$ 24,156</u>

十八、退職後福利計畫

110及109年1月1日至3月31日認列之確定福利計畫相關退休金費用係以109年及108年12月31日精算決定之退休金成本率計算，金額分別為9,709千元及2,515千元。

十九、權益

(一) 普通股股本

	110年 3月31日	109年 12月31日	109年 3月31日
額定股數(千股)	<u>560,000</u>	<u>560,000</u>	<u>560,000</u>
額定股本	<u>\$ 5,600,000</u>	<u>\$ 5,600,000</u>	<u>\$ 5,600,000</u>
已發行且已收足股款之股數(千股)	<u>509,834</u>	<u>509,834</u>	<u>509,834</u>
已發行股本	<u>\$ 5,098,341</u>	<u>\$ 5,098,341</u>	<u>\$ 5,098,341</u>

已發行之普通股每股面額為10元，每股享有一表決權及收取股利之權利。

(二) 資本公積

	110年 3月31日	109年 12月31日	109年 3月31日
<u>得用以彌補虧損、發放現金或撥充股本</u>			
庫藏股票交易(註)	<u>\$ 99,644</u>	<u>\$ 99,644</u>	<u>\$ 99,644</u>

註：此類資本公積得用以彌補虧損，亦得於公司無虧損時，用以發放現金或撥充股本，惟撥充股本時每年以實收股本之一定比率為限。

(三) 保留盈餘及股利政策

依本公司章程之盈餘分派政策規定，本公司每年決算如有盈餘，於依法繳納營利事業所得稅後，應先彌補歷年虧損，如尚有盈餘，於提列法定盈餘公積 10%，並依法令規定提列特別盈餘公積後，連同上年度累積未分配盈餘，作為可供分配之盈餘，惟得視業務狀況酌予保留一部份後，按全部股份平均分派股東紅利，但遇增加資本時，其當年度新增股份應分派之紅利，依照股東會之決議辦理。本公司章程規定之員工及董事酬勞分派政策，參閱附註二一之(八)員工酬勞及董事酬勞。

本公司參酌所營事業景氣變化之特性，考量各項產品或服務所處生命週期對未來資金之需求與稅制之影響，在維持穩定股利之目標下分派之。股利之發放，除有改善財務結構及支應轉投資、產能擴充或其他重大資本支出等資金需求外，不低於當年度稅後淨利扣除彌補虧損金額、法定盈餘公積及特別盈餘公積後餘額之 50%，其現金股利部分不低於當年度股東紅利之 10%。

法定盈餘公積應提撥至其餘額達公司實收股本總額時為止。法定盈餘公積得用以彌補虧損。公司無虧損時，法定盈餘公積超過實收股本總額 25%之部分除得撥充股本外，尚得以現金分配。

本公司依金管證發字第 1090150022 號函及「採用國際財務報導準則 (IFRSs) 後，提列特別盈餘公積之適用疑義問答」等規定提列及迴轉特別盈餘公積。

本公司於 110 年 2 月 5 日舉行董事會及 109 年 6 月 15 日舉行股東常會分別擬議及決議通過 109 及 108 年度虧損撥補案。

有關 109 年之虧損撥補案於 110 年 5 月 4 日召開之股東常會決議。

(四) 庫藏股票

子公司宏展國際投資公司於資產負債表日持有本公司股票，用於投資理財，係按庫藏股票會計處理，子公司持有本公

公司股票相關資訊揭露如下（股數為千股）：

收 回 原 因	期			股 數	帳 面 金 額	未 市 價
	期 初 股 數	本 期 增 加	本 期 減 少			
110年1月1日至3月31日						
子公司持有本公司股票作為權益之減項	<u>26,067</u>	<u>-</u>	<u>-</u>	<u>26,067</u>	<u>\$ 332,836</u>	<u>\$ 213,229</u>
109年1月1日至3月31日						
子公司持有本公司股票作為權益之減項	<u>26,067</u>	<u>-</u>	<u>-</u>	<u>26,067</u>	<u>\$ 332,836</u>	<u>\$ 147,279</u>

子公司持有本公司股票視同庫藏股票處理，除不得參與本公司之現金增資及無表決權外，其餘與一般股東權利相同。

二十、收 入

	110年1月1日 至3月31日	109年1月1日 至3月31日
產品銷售收入	\$ 1,997,432	\$ 1,758,994
加工收入	<u>144,720</u>	<u>111,943</u>
	<u>\$ 2,142,152</u>	<u>\$ 1,870,937</u>

(一) 合約餘額

	110年 3月31日	109年 12月31日	109年 3月31日	109年 1月1日
應收票據	<u>\$ 6,006</u>	<u>\$ 4,026</u>	<u>\$ 22,228</u>	<u>\$ 9,330</u>
應收帳款	<u>\$ 1,142,262</u>	<u>\$ 1,336,873</u>	<u>\$ 879,067</u>	<u>\$ 1,129,351</u>
合約負債—流動 商品銷貨	<u>\$ 42,150</u>	<u>\$ 55,190</u>	<u>\$ 17,755</u>	<u>\$ 18,551</u>

(二) 客戶合約收入之細分

	110年1月1日 至3月31日	109年1月1日 至3月31日
成 品 布	\$ 1,887,528	\$ 1,671,999
加 工 絲	137,326	147,822
其 他	<u>117,298</u>	<u>51,116</u>
	<u>\$ 2,142,152</u>	<u>\$ 1,870,937</u>

二一、稅前淨利（損）

(一) 其他收益及費損淨額

	110年1月1日 至3月31日	109年1月1日 至3月31日
不動產、廠房及設備處 分利益	\$ <u> -</u>	\$ <u> 161</u>

(二) 利息收入

	110年1月1日 至3月31日	109年1月1日 至3月31日
銀行存款	\$ 39	\$ 116
其 他	<u>15</u>	<u>19</u>
	\$ <u>54</u>	\$ <u>135</u>

(三) 其他收入

	110年1月1日 至3月31日	109年1月1日 至3月31日
補助款收入	\$ 10,370	\$ 162
其 他	<u>11,000</u>	<u>13,103</u>
	\$ <u>21,370</u>	\$ <u>13,265</u>

(四) 其他利益及損失

	110年1月1日 至3月31日	109年1月1日 至3月31日
淨外幣兌換利益（損失）	(\$ 33,553)	\$ 11,575
透過損益按公允價值衡 量之金融負債損失	(339)	-
其 他	<u>379</u>	<u>3,641</u>
	(\$ <u>33,513</u>)	\$ <u>15,216</u>

淨外幣兌換損益包括：

	110年1月1日 至3月31日	109年1月1日 至3月31日
外幣兌換利益總額	\$ 67,418	\$ 36,630
外幣兌換損失總額	(<u>100,971</u>)	(<u>25,055</u>)
	(\$ <u>33,553</u>)	\$ <u>11,575</u>

(五) 利息費用

	110年1月1日 至3月31日	109年1月1日 至3月31日
銀行借款利息	\$ 22,099	\$ 25,704
租賃負債之利息	2,525	2,984
減：列入符合要件資產 成本之金額	<u>162</u>	<u>147</u>
	<u>\$ 24,462</u>	<u>\$ 28,541</u>

利息資本化相關資訊如下：

	110年1月1日 至3月31日	109年1月1日 至3月31日
利息資本化金額	\$ 162	\$ 147
利息資本化利率	1.15%	1.27%

(六) 折舊費用

	110年1月1日 至3月31日	109年1月1日 至3月31日
折舊費用依功能別彙總		
營業成本	\$ 165,342	\$ 163,903
營業費用	<u>23,938</u>	<u>22,466</u>
	<u>\$ 189,280</u>	<u>\$ 186,369</u>

(七) 員工福利費用

	110年1月1日 至3月31日	109年1月1日 至3月31日
短期員工福利	\$ 479,811	\$ 491,670
退職後福利		
確定提撥計畫	18,100	20,639
確定福利計畫	<u>9,709</u>	<u>2,515</u>
	<u>27,809</u>	<u>23,154</u>
	<u>\$ 507,620</u>	<u>\$ 514,824</u>
依功能別彙總		
營業成本	\$ 367,046	\$ 369,378
營業費用	<u>140,574</u>	<u>145,446</u>
	<u>\$ 507,620</u>	<u>\$ 514,824</u>

(八) 員工酬勞及董事酬勞

本公司依章程規定係按當年度扣除分派員工及董事酬勞前

之稅前利益分別以 2%~3.5%及不高於 2.5%提撥員工酬勞及董事酬勞。110 及 109 年 1 月 1 日至 3 月 31 日為累計虧損，不予估列員工酬勞及董事酬勞。

年度合併財務報告通過發布日後若金額仍有變動，則依會計估計變動處理，於次一年度調整入帳。

有關本公司董事會決議之員工酬勞及董事酬勞資訊，請至台灣證券交易所「公開資訊觀測站」查詢。

二二、所得稅

(一) 認列於損益之所得稅

	110 年 1 月 1 日 至 3 月 31 日	109 年 1 月 1 日 至 3 月 31 日
當期所得稅		
本期產生者	\$ 13,613	\$ 2,029

(二) 所得稅核定情形

本公司截至 107 年度及子公司宏展國際投資公司截至 108 年度之營利事業所得稅結算申報案件，業經稅捐稽徵機關核定。

二三、每股盈餘（淨損）

用以計算每股盈餘（淨損）之盈餘（淨損）及普通股加權平均股數如下：

本期淨利（損）

	110 年 1 月 1 日 至 3 月 31 日	109 年 1 月 1 日 至 3 月 31 日
歸屬於本公司業主之淨利（損）	\$ 19,997	(\$ 151,659)

股 數

	單位：千股	
	110年1月1日 至3月31日	109年1月1日 至3月31日
基本每股盈餘（淨損）		
期初已發行普通股股數	509,834	509,834
減：子公司持有本公司股票 之庫藏股加權平均股 數	<u>26,067</u>	<u>26,067</u>
用以計算基本及稀釋每股 盈餘（淨損）之普通股加 權平均股數	<u>483,767</u>	<u>483,767</u>

二四、金融工具

（一）公允價值資訊－非按公允價值衡量之金融工具

合併公司之非按公允價值衡量之金融工具，如現金、應收款項、其他應收款、存出保證金（帳列其他流動及非流動資產）、短期借款、應付短期票券、應付款項（含關係人）、其他應付款（含關係人）、長期借款（含一年內到期）及存入保證金（含帳列其他流動負債）等之帳面金額係公允價值合理之近似值。

（二）公允價值資訊－以重複性基礎按公允價值衡量之金融工具

1. 公允價值層級

110年3月31日

	第 1 等級	第 2 等級	第 3 等級	合 計
<u>透過其他綜合損益按 公允價值衡量之金 融資產</u>				
權益工具投資				
－ 國內上市公司 股票	\$ 79,626	\$ -	\$ -	\$ 79,626
－ 國內未上市 （櫃）股票	-	-	3,448	3,448
	<u>\$ 79,626</u>	<u>\$ -</u>	<u>\$ 3,448</u>	<u>\$ 83,074</u>
<u>透過損益按公允價值 衡量之金融負債</u>				
衍生工具－遠期外匯 合約	<u>\$ -</u>	<u>\$ 339</u>	<u>\$ -</u>	<u>\$ 339</u>

109年12月31日

	第 1 等級	第 2 等級	第 3 等級	合 計
<u>透過其他綜合損益按</u>				
<u>公允價值衡量之金</u>				
<u>融資產</u>				
權益工具投資				
— 國內上市公司	\$ 80,742	\$ -	\$ -	\$ 80,742
股票				
— 國內未上市	-	-	3,448	3,448
(櫃) 股票				
	<u>\$ 80,742</u>	<u>\$ -</u>	<u>\$ 3,448</u>	<u>\$ 84,190</u>

109年3月31日

	第 1 等級	第 2 等級	第 3 等級	合 計
<u>透過其他綜合損益按</u>				
<u>公允價值衡量之金</u>				
<u>融資產</u>				
權益工具投資				
— 國內上市公司	\$ 72,787	\$ -	\$ -	\$ 72,787
股票				
— 國內未上市	-	-	6,960	6,960
(櫃) 股票				
	<u>\$ 72,787</u>	<u>\$ -</u>	<u>\$ 6,960</u>	<u>\$ 79,747</u>

110及109年1月1日至3月31日無第1等級與第2等級公允價值衡量間移轉之情形。

2. 第 2 等級公允價值衡量之評價技術及輸入值

金融工具類別	評價技術及輸入值
衍生工具—遠期外匯合約	遠期外匯合約之公允價值係以遠期匯率報價及由配合合約到期期間之報價利率推導之殖利率曲線衡量。

3. 第 3 等級公允價值衡量之評價技術及輸入值

國內未上市(櫃)權益投資係採市場法，以可類比公司之股份淨值比為基礎，並考量流動性折減後以推算評價標的之價值。

(三) 金融工具之種類

	110年 3月31日	109年 12月31日	109年 3月31日
<u>金融資產</u>			
按攤銷後成本衡量之金融資產 (註1)	\$ 1,971,925	\$ 2,149,542	\$ 1,570,118
透過其他綜合損益按公允價值 衡量之金融資產(流動及非流 動)	83,074	84,190	79,747
<u>金融負債</u>			
透過損益按公允價值衡量—指 定為透過損益按公允價值衡 量	339	-	-
按攤銷後成本衡量(註2)	8,679,709	8,818,441	8,084,623

註1：餘額係包括現金、應收款項、其他應收款及存出保證金(帳列其他流動及非流動資產)等按攤銷後成本衡量之金融資產。

註2：餘額係包含短期借款、應付短期票券、應付款項(含關係人)、其他應付款(含關係人)、長期借款(含一年內到期)及存入保證金(含帳列其他流動負債)等按攤銷後成本衡量之金融負債。

(四) 財務風險管理目的與政策

合併公司主要金融工具包括權益及債務工具投資、應收帳款、應付帳款、借款及租賃負債。合併公司之財務管理部門係為各業務單位提供服務，統籌協調進入國內與國際金融市場操作，藉由依照風險程度與廣度分析暴險之內部風險報告監督及管理合併公司營運有關之財務風險。該等風險包括市場風險(包含匯率風險、利率風險及其他價格風險)、信用風險及流動性風險。

合併公司之重要財務活動係經董事會依相關規範及內部控制制度進行覆核，內部稽核人員持續地針對政策之遵循與暴險額度進行複核。合併公司並未以投機目的而進行金融工具(包括衍生金融工具)之交易。

1. 市場風險

合併公司因營運活動而承擔之主要財務風險為外幣匯率變動風險（參閱下述(1)）、利率變動風險（參閱下述(2)）以及其他價格風險（參閱下述(3)）。

合併公司有關金融工具市場風險之暴險及其對該等暴險之管理與衡量方式並無改變。

(1) 匯率風險

合併公司從事外幣計價之銷貨與進貨交易，因而使合併公司產生匯率變動暴險。

合併公司於資產負債表日非功能性貨幣計價之貨幣性資產與貨幣性負債帳面金額（包含合併財務報表中已沖銷之非功能性貨幣計價之貨幣性項目），參閱附註二九。

敏感度分析

合併公司主要受到美金及泰銖匯率波動之影響。另部分子公司（功能性貨幣非新台幣）亦受新台幣匯率波動之影響。

下表說明當各功能性貨幣對各攸關外幣之匯率增加及減少 1% 時，合併公司之敏感度分析。敏感度分析僅包括流通在外之外幣貨幣性項目，並將其期末換算之匯率變動 1% 予以調整。下表之正數係表示當功能性貨幣相對於各相關外幣貶值 1% 時，將使稅前淨利（損）增加（減少）之金額；當功能性貨幣相對於各相關外幣升值 1% 時，其對稅前淨利（損）之影響將為同金額之負數。

	美 金 之 影 響	美 金 之 影 響
	110 年 1 月 1 日 至 3 月 31 日	109 年 1 月 1 日 至 3 月 31 日
損 益	\$ 17,161	\$ 11,081

		新 台 幣 之 影 響	
		110年1月1日 至3月31日	109年1月1日 至3月31日
損	益	\$ -	(\$ 2,000)

		泰 銖 之 影 響	
		110年1月1日 至3月31日	109年1月1日 至3月31日
損	益	\$ 457	\$ 210

		比 爾 之 影 響	
		110年1月1日 至3月31日	109年1月1日 至3月31日
損	益	\$ 2,656	\$ -

管理階層認為敏感度分析無法代表匯率固有風險，因資產負債表日之外幣暴險無法反映期中暴險情形。以非功能性貨幣計價之應收帳款及其他應收款將視營運資金狀況而有所變動。

(2) 利率風險

合併公司同時以固定及浮動利率借入資金因而產生利率暴險，合併公司藉由維持一適當之固定及浮動利率組合來管理利率風險。

合併公司於資產負債表日受利率暴險之金融資產及金融負債帳面金額如下：

	110年 3月31日	109年 12月31日	109年 3月31日
具公允價值利率風險			
金融負債	\$ 2,653,006	\$ 3,571,778	\$ 2,340,181
具現金流量利率風險			
金融資產	325,998	226,053	430,485
金融負債	5,561,685	4,718,119	5,425,535

敏感度分析

下列敏感度分析係依非衍生工具於資產負債表日之利率暴險而決定。對於浮動利率負債，其分析方式係假設資產負債表日流通在外之負債金額於報導期間皆流通在外。

若利率增加／減少 1%，在所有其他變數維持不變之情況下，合併公司 110 及 109 年 1 月 1 日至 3 月 31 日之稅前淨利（損）將分別減少（增加）／增加（減少）13,089 千元及 12,488 千元，主要係因合併公司之變動利率借款。

(3) 其他價格風險

合併公司因投資於股票而產生權益價格暴險，已藉由持有不同風險投資組合及資產配置以管理風險。

敏感度分析

敏感度分析係依資產負債表日之權益價格暴險進行，若權益價格上漲／下跌 1%，110 及 109 年 1 月 1 日至 3 月 31 日稅前其他綜合損益將因透過其他綜合損益按公允價值衡量之金融資產公允價值之變動分別增加／減少 796 千元及 728 千元。

2. 信用風險

信用風險係指交易對方拖欠合約義務而造成合併公司財務損失之風險。截至資產負債表日，合併公司可能因交易對方未履行義務之最大信用風險暴險主要係來自於合併資產負債表所認列之金融資產帳面金額。

應收帳款之對象涵蓋眾多客戶，分散於不同地理區域。合併公司持續地針對應收帳款客戶之財務狀況進行評估。由於合併公司之客戶群廣大且相互無關聯，信用風險之集中度不高。

3. 流動性風險

合併公司係透過管理及維持足夠部位之現金以支應合併公司營運並減輕現金流量波動之影響。合併公司管理階層監督銀行融資額度使用狀況並確保借款合同條款之遵循。

合併公司營運資金及已取得之銀行融資額度足以支應未來營運所需，是以未有因無法籌措資金以履行合約義務之流動性風險。

非衍生金融負債之流動性及利率風險表

非衍生金融負債剩餘合約到期分析係依合併公司最早可能被要求還款之日期，按金融負債未折現現金流量（包含本金及估計利息）編製。因此，合併公司可被要求立即還款之銀行借款，係列於下表最早之期間內，不考慮銀行立即執行該權利之機率；其他非衍生金融負債到期分析係依照約定之還款日編製。

以浮動利率支付之利息現金流量，其未折現之利息金額係依據資產負債表日殖利率曲線推導而得。

110年3月31日

	要求即付或 短於 1 個月	1 至 3 個月	3 個月至 1 年	1 至 5 年	5 年 以 上
非衍生金融負債					
無附息負債	\$ 568,935	\$ 377,119	\$ 82,621	\$ 720	\$ -
租賃負債	7,658	11,019	69,246	295,264	217,424
浮動利率工具	1,062,603	576,080	1,502,121	2,535,967	-
固定利率工具	<u>1,990,193</u>	<u>100,081</u>	<u>-</u>	<u>-</u>	<u>-</u>
	<u>\$ 3,629,389</u>	<u>\$ 1,064,299</u>	<u>\$ 1,653,988</u>	<u>\$ 2,831,951</u>	<u>\$ 217,424</u>

租賃負債到期分析之進一步資訊如下：

	短於 1 年	1~5 年	5~10 年	10~15 年
租賃負債	<u>\$ 87,923</u>	<u>\$ 295,264</u>	<u>\$ 185,879</u>	<u>\$ 31,545</u>

109年12月31日

	要求即付或 短於 1 個月	1 至 3 個月	3 個月至 1 年	1 至 5 年	5 年 以 上
非衍生金融負債					
無附息負債	\$ 556,940	\$ 510,974	\$ 52,157	\$ 721	\$ -
租賃負債	9,291	15,143	71,718	300,765	234,083
浮動利率工具	96,128	674,966	1,197,966	2,850,142	-
固定利率工具	<u>2,193,200</u>	<u>650,686</u>	<u>138,755</u>	<u>-</u>	<u>-</u>
	<u>\$ 2,855,559</u>	<u>\$ 1,851,769</u>	<u>\$ 1,460,596</u>	<u>\$ 3,151,628</u>	<u>\$ 234,083</u>

租賃負債到期分析之進一步資訊如下：

	短於1年	1~5年	5~10年	10~15年
租賃負債	<u>\$ 96,152</u>	<u>\$ 300,765</u>	<u>\$ 195,550</u>	<u>\$ 38,533</u>

109年3月31日

	要求即付或				
	短於1個月	1至3個月	3個月至1年	1至5年	5年以上
非衍生金融負債					
無附息負債	\$ 587,700	\$ 244,128	\$ 158,467	\$ 820	\$ -
租賃負債	7,949	10,712	78,176	324,296	299,372
浮動利率工具	1,701,139	421,327	1,139,241	2,283,766	-
固定利率工具	<u>1,148,975</u>	<u>520,569</u>	<u>-</u>	<u>-</u>	<u>-</u>
	<u>\$ 3,445,763</u>	<u>\$ 1,196,736</u>	<u>\$ 1,375,884</u>	<u>\$ 2,608,882</u>	<u>\$ 299,372</u>

租賃負債到期分析之進一步資訊如下：

	短於1年	1~5年	5~10年	10~15年
租賃負債	<u>\$ 96,837</u>	<u>\$ 324,296</u>	<u>\$ 236,036</u>	<u>\$ 63,336</u>

二五、關係人交易

除已於其他附註揭露外，合併公司與關係人間之交易如下：

(一) 關係人名稱及其關係

關係人名稱	與合併公司之關係
遠東新世紀公司	具重大影響之投資者
遠東國際商業銀行公司(遠東商銀)	其他關係人(其副董事長與本公司董事長為二親等以內親屬)
遠東先進纖維公司	其他關係人(遠東新世紀公司之被投資公司)
遠紡工業(上海)有限公司(遠紡上海公司)	其他關係人(遠東新世紀公司之被投資公司)
遠東服裝(蘇州)有限公司(遠東服裝公司)	其他關係人(遠東新世紀公司之被投資公司)
百慕達遠東投資公司	其他關係人(遠東新世紀公司之被投資公司)
亞東石化(上海)公司(上海亞東石化公司)	其他關係人(遠東新世紀公司之被投資公司)
傑俐實業公司	其他關係人(本公司為該公司法人董事)

(二) 銷貨收入

關係人類別	110年1月1日 至3月31日	109年1月1日 至3月31日
其他關係人	<u>\$ 1,872</u>	<u>\$ 486</u>

對關係人之銷貨係按一般交易價格，收款期間為1至3個月，與一般客戶相當。

(三) 進貨

關係人類別	110年1月1日 至3月31日	109年1月1日 至3月31日
具重大影響之投資者	<u>\$ 62,750</u>	<u>\$ 52,248</u>
其他關係人	<u>68,314</u>	<u>107,998</u>
	<u>\$ 131,064</u>	<u>\$ 160,246</u>

對關係人之進貨價格與一般廠商相當，付款方式除向具重大影響之投資者購買紗類產品係採預付部分貨款外，其餘之付款期限與一般廠商相當同為1至4個月。

(四) 應收關係人款項

帳列項目	關係人類別	110年 3月31日	109年 12月31日	109年 3月31日
應收票據	其他關係人	<u>\$ 118</u>	<u>\$ 894</u>	<u>\$ 1,078</u>
應收帳款	其他關係人	<u>\$ 108</u>	<u>\$ 646</u>	<u>\$ 182</u>
其他應收款	其他關係人	<u>\$ 30</u>	<u>\$ 22</u>	<u>\$ 53</u>

應收關係人款項未收取保證。110年3月31日暨109年12月31日及3月31日應收關係人款項並未提列備抵損失。

(五) 應付關係人款項（不含向關係人借款）

帳列項目	關係人類別／名稱	110年 3月31日	109年 12月31日	109年 3月31日
應付票據－關係人	具重大影響之投資者 遠東新世紀公司	<u>\$ 5,070</u>	<u>\$ 10,487</u>	<u>\$ 8,243</u>
應付帳款－關係人	其他關係人	<u>\$ 43,702</u>	<u>\$ 5,359</u>	<u>\$ 38,385</u>
	具重大影響之投資者	<u>2,351</u>	<u>27,624</u>	<u>-</u>
		<u>\$ 46,053</u>	<u>\$ 32,983</u>	<u>\$ 38,385</u>

(接次頁)

(承前頁)

帳 列 項 目	關係人類別／名稱	110 年	109 年	109 年
		3 月 31 日	12 月 31 日	3 月 31 日
其他應付款－關係人	具重大影響之投資者	\$ 7	\$ 13	\$ -
	其他關係人			
	遠紡上海公司	52,960	50,486	50,897
	其 他	<u>181</u>	<u>729</u>	<u>223</u>
		<u>\$ 53,148</u>	<u>\$ 51,228</u>	<u>\$ 51,120</u>

流通在外之應付關係人款項餘額係未提供擔保。

(六) 預付貨款 (列入其他流動資產)

關 係 人 類 別	110 年	109 年	109 年
	3 月 31 日	12 月 31 日	3 月 31 日
具重大影響之投資者	<u>\$ -</u>	<u>\$ -</u>	<u>\$ 2,624</u>

(七) 承租協議

帳 列 項 目	關係人類別／名稱	110 年	109 年	109 年
		3 月 31 日	12 月 31 日	3 月 31 日
租賃負債	其他關係人			
	百慕達遠東投資 公司	<u>\$123,417</u>	<u>\$130,005</u>	<u>\$147,471</u>

關 係 人 類 別	110 年 1 月 1 日	109 年 1 月 1 日
	至 3 月 31 日	至 3 月 31 日
利息費用		
其他關係人	<u>\$ 1,272</u>	<u>\$ 1,515</u>

(八) 向關係人借款

關 係 人 類 別 / 名 稱	110 年	109 年	109 年
	3 月 31 日	12 月 31 日	3 月 31 日
其他關係人(列入短期及長期 借款)			
遠東商銀	<u>\$ 497,443</u>	<u>\$ 344,391</u>	<u>\$ 258,137</u>

利息費用

關係人類別／名稱	110年1月1日 至3月31日	109年1月1日 至3月31日
其他關係人		
遠東商銀	\$ 318	\$ 488

本公司為申請額度所需，提供土地、建築物及機器設備作為向其他關係人遠東商銀融資額度之擔保品，截至110年3月31日暨109年12月31日及3月31日之質抵押資產帳面金額分別為1,386,473千元、429,970千元及445,486千元。

(九) 其他關係人交易

1. 加工費

合併公司委託其他關係人傑俐實業公司代為加工，110及109年1月1日至3月31日認列加工費分別為7,137千元及2,966千元。上述加工費係按一般交易價格計價，付款期限與一般加工廠商同為1至2個月。

2. 能源支出

關係人類別／名稱	110年1月1日 至3月31日	109年1月1日 至3月31日
其他關係人		
遠紡上海公司	\$ 49,534	\$ 44,703
其他	171	104
	\$ 49,705	\$ 44,807

係提供生產用電及蒸汽等能源，依市場價格計費。

(十) 主要管理階層薪酬

	110年1月1日 至3月31日	109年1月1日 至3月31日
短期員工福利	\$ 5,489	\$ 6,114
退職後福利	578	83
	\$ 6,067	\$ 6,197

董事及其他主要管理階層之薪酬係由薪酬委員會依照同業通常水準支給情形、個人績效、公司績效及未來風險之關聯合理性決定。

二六、質抵押之資產

下列資產業經提供為長短期融資額度之擔保品：

	110年 3月31日	109年 12月31日	109年 3月31日
土地	\$ 613,846	\$ 615,670	\$ 614,386
建築物	308,614	315,756	336,456
機器設備	<u>859,852</u>	<u>2,125</u>	<u>2,456</u>
	<u>\$ 1,782,312</u>	<u>\$ 933,551</u>	<u>\$ 953,298</u>

二七、重大或有負債及未認列之合約承諾

除已於其他附註所述者外，合併公司於資產負債表日之重大承諾事項及或有事項如下：

重大承諾

- (一) 子公司宏遠泰國公司為向電力公司申請核發用電之權利，截至110年3月31日暨109年12月31日及3月31日止委由銀行為其保證金額分別為6,929千元、7,237千元及7,021千元（110年3月31日、109年12月31日及3月31日皆為泰銖7,573千元）。
- (二) 截至110年3月31日暨109年12月31日及3月31日止，合併公司因購買原料及機器設備已開立未使用之信用狀金額分別為29,649千元、27,734千元及37,211千元。
- (三) 合併公司已簽訂尚未支付之合約承諾如下：

	110年 3月31日	109年 12月31日	109年 3月31日
購置不動產、廠房及設備	<u>\$ 54,554</u>	<u>\$ 14,705</u>	<u>\$ 32,565</u>

二八、其他事項

合併公司受到新型冠狀病毒肺炎全球大流行之影響，致109年度營業收入較去年同期大幅減少，合併公司向政府申請薪資及營運資金補貼並於109年度已取得補貼款66,965千元。截至本合併財務報告提報董事會日止，合併公司仍持續評估該疫情對合併公司之經濟影響。

二九、具重大影響之外幣資產及負債資訊

以下資訊係按合併公司各個體功能性貨幣以外之外幣彙總表達，所揭露之匯率係指該等外幣換算至功能性貨幣之匯率。具重大影響之外幣資產及負債資訊如下：

單位：各外幣及新台幣均為千元

110年3月31日

外幣資產	外幣	匯率	帳面金額
<u>貨幣性項目</u>			
美金	\$ 93,477	28.535	\$ 2,667,358
泰銖	49,897	0.9149	45,650
比爾	388,368	0.684	265,568
<u>外幣負債</u>			
<u>貨幣性項目</u>			
美金	33,336	28.535	951,235

109年12月31日

外幣資產	外幣	匯率	帳面金額
<u>貨幣性項目</u>			
美金	\$ 85,061	28.48	\$ 2,422,540
泰銖	112,628	0.9556	107,627
比爾	192,779	0.7197	138,741
<u>外幣負債</u>			
<u>貨幣性項目</u>			
美金	27,201	28.48	774,670

109年3月31日

外幣資產	外幣	匯率	帳面金額
<u>貨幣性項目</u>			
美金	\$ 57,692	30.225	\$ 1,743,749
泰銖	22,687	0.927	21,031
<u>外幣負債</u>			
<u>貨幣性項目</u>			
美金	21,029	30.225	635,614
新台幣	200,000	1	200,000

合併公司主要承擔美金之外幣匯率風險，以下資訊係按持有外幣個體之功能性貨幣彙總表達，所揭露之匯率係指該等功能性貨幣換算至表達貨幣之匯率。具重大影響之外幣兌換損益（已實現及未實現）如下：

功能性貨幣	110年1月1日至3月31日		109年1月1日至3月31日	
	功能性貨幣 兌表達貨幣	淨兌換(損)益	功能性貨幣 兌表達貨幣	淨兌換(損)益
美金	28,366 (美金：新台幣)	(\$ 22,642)	30,106 (美金：新台幣)	\$ 2,051
新台幣	1 (新台幣：新台幣)	(18,846)	1 (新台幣：新台幣)	8,954
人民幣	4,3766 (人民幣：新台幣)	3,659	4,317 (人民幣：新台幣)	2,653
泰銖	0,9417 (泰銖：新台幣)	4,274	0,9683 (泰銖：新台幣)	5,600
港幣	3,6570 (港幣：新台幣)	2	3,8740 (港幣：新台幣)	3
比爾幣	-(比爾幣：新台幣)	-	32,5281 (比爾幣：新台幣)	(7,686)
		<u>(\$ 33,553)</u>		<u>\$ 11,575</u>

三十、附註揭露事項

(一) 重大交易事項相關資訊：

1. 資金貸與他人。(附表一)
2. 為他人背書保證。(附表二)
3. 期末持有有價證券情形(不包含投資子公司)。(附表三)
4. 累積買進或賣出同一有價證券之金額達新台幣 3 億元或實收資本額 20% 以上。(無)
5. 取得不動產之金額達新台幣 3 億元或實收資本額 20% 以上。(無)
6. 處分不動產之金額達新台幣 3 億元或實收資本額 20% 以上。(無)
7. 與關係人進、銷貨之金額達新台幣 1 億元或實收資本額 20% 以上。(附表四)
8. 應收關係人款項達新台幣 1 億元或實收資本額 20% 以上。(附表五)
9. 從事衍生工具交易。(附註七)
10. 其他：母子公司間及各子公司間之業務關係及重要交易往來情形及金額。(附表九)

(二) 轉投資事業相關資訊。(附表六)

(三) 大陸投資資訊：

1. 大陸被投資公司名稱、主要營業項目、實收資本額、投資方式、資金匯出入情形、持股比例、本期損益及認列之投資損益、期末投資帳面金額、已匯回投資損益及赴大陸地區投資限額。(附表七)
2. 與大陸被投資公司直接或間接經由第三地區所發生下列之重大交易事項，及其價格、付款條件、未實現損益。(附表四、五、八及九)
 - (1) 進貨金額及百分比與相關應付款項之期末餘額及百分比。
 - (2) 銷貨金額及百分比與相關應收款項之期末餘額及百分比。
 - (3) 財產交易金額及其所產生之損益數額。
 - (4) 票據背書保證或提供擔保品之期末餘額及其目的。
 - (5) 資金融通之最高餘額、期末餘額、利率區間及當期利息總額。
 - (6) 其他對當期損益或財務狀況有重大影響之交易事項，如勞務之提供或收受等。

(四) 主要股東資訊：股權比例達 5% 以上之股東名稱、持股數額及比例。(附表十)

三一、部門資訊

提供給主要營運決策者用以分配資源及評量部門績效之資訊，著重於每一交付或提供之產品或勞務之種類。合併公司之應報導部門如下：

紡織部門－紡織品產業

投資部門－一般投資業

(一) 部門收入與營運結果

合併公司繼續營業單位之收入與營運結果依應報導部門分析如下：

	紡織部門	投資部門	總計
<u>110年1月1日至3月31日</u>			
部門收入—來自外部客戶	<u>\$ 2,142,152</u>	<u>\$ -</u>	<u>\$ 2,142,152</u>
部門利益(損失)	<u>\$ 70,250</u>	<u>(\$ 89)</u>	<u>\$ 70,161</u>
利息收入			54
外幣兌換損失淨額			(33,553)
利息費用			(24,462)
其他營業外收入淨額			<u>21,410</u>
稅前淨利			<u>\$ 33,610</u>
<u>109年1月1日至3月31日</u>			
部門收入—來自外部客戶	<u>\$ 1,870,937</u>	<u>\$ -</u>	<u>\$ 1,870,937</u>
部門損失	<u>(\$ 149,632)</u>	<u>(\$ 73)</u>	<u>(\$ 149,705)</u>
利息收入			135
外幣兌換利益淨額			11,575
利息費用			(28,541)
其他營業外收入淨額			<u>16,906</u>
稅前淨損			<u>(\$ 149,630)</u>

以上報導之部門收入均係與外部客戶交易所產生，110及109年1月1日至3月31日並無任何部門間銷售。

部門利益係指各個部門所賺取之利潤，不包含應分攤之利息收入、外幣兌換淨損益、利息費用以及所得稅費用。此衡量金額係提供予主要營運決策者，用以分配資源予部門及評量其績效。

(二) 部門總資產

部門資產	110年 3月31日	109年 12月31日	109年 3月31日
紡織部門	<u>\$ 13,339,171</u>	<u>\$ 13,551,069</u>	<u>\$ 13,598,314</u>
投資部門	<u>7,169</u>	<u>14,027</u>	<u>8,933</u>
合併資產總額	<u>\$ 13,346,340</u>	<u>\$ 13,565,096</u>	<u>\$ 13,607,247</u>

宏遠興業股份有限公司及子公司
資金貸與他人情形
民國 110 年 1 月 1 日至 3 月 31 日

附表一

單位：新台幣千元

編號	貸出資公司	貸與對象	往來科目	是否為關係人	本期最高餘額	期末餘額	實際動支金額 (註 4)	利率區間(%)	資貸與性質 (註 3)	業務往來額	有短期融通資金之必要原因	提列備抵呆帳金額	擔保品		對個別對象資金貸與限額	資金貸與總限額
													名稱	價值		
0	本公司	宏遠服裝(海地)有限公司	其他應收款-關係人	是	\$ 128,408	\$ 128,408	\$ 123,445	1.17~1.21	2.	-	營運週轉金	-	無	-	\$ 753,544 (註 1)	\$ 1,507,088 (註 2)
			其他應收款-關係人	是	147,787	147,787	147,787	1.17~1.21	2.	-	營運週轉金	-	無	-	753,544 (註 1)	
		宏展國際投資股份有限公司	其他應收款-關係人	是	88,000	88,000	-	-	2.	-	營運週轉金	-	無	-	753,544 (註 1)	
							<u>\$ 364,195</u>	<u>\$ 364,195</u>	<u>\$ 271,232</u>							
1	宏遠國際(香港)有限公司	宏展國際投資股份有限公司	其他應收款-關係人	是	\$ 99,873	\$ 99,873	\$ 27,108	1.30~1.61	2.	-	營運週轉金	-	無	-	753,544 (註 1)	1,507,088 (註 2)
			宏遠服裝(海地)有限公司	其他應收款-關係人	是	342,420	342,420	85,605	1.30~1.61	2.	-	營運週轉金	-	無	-	
		宏遠服裝(香港)有限公司	其他應收款-關係人	是	98,160	98,160	98,160	1.30~1.61	2.	-	營運週轉金	-	無	-	753,544 (註 1)	
			宏遠服裝(衣索比亞)有限公司	其他應收款-關係人	是	592,463	592,463	565,052	1.61	2.	-	營運週轉金	-	無	-	
					<u>\$ 1,132,916</u>	<u>\$ 1,132,916</u>	<u>\$ 775,925</u>									
2	宏展發展(上海)有限公司	宏遠國際(香港)有限公司	其他應收款-關係人	是	<u>\$ 370,955</u>	<u>\$ 370,955</u>	<u>\$ 370,955</u>	0.21	2.	-	營運週轉金	-	無	-	753,544 (註 1)	1,507,088 (註 2)
3	宏遠美國有限公司	宏遠服裝(海地)有限公司	其他應收款-關係人	是	\$ 313,885	\$ 313,885	\$ -	-	2.	-	營運週轉金	-	無	-	753,544 (註 1)	1,507,088 (註 2)
			宏遠發展美國有限公司	其他應收款-關係人	是	121,274	121,274	121,274	2.04	2.	-	營運週轉金	-	無	-	
					<u>\$ 435,159</u>	<u>\$ 435,159</u>	<u>\$ 121,274</u>									

註 1：係依歸屬於本公司業主之權益之 20%。

註 2：係依歸屬於本公司業主之權益之 40%。

註 3：資金貸與性質：

(1)有業務往來者填 1。

(2)有短期融通資金之必要者填 2。

註 4：於編製合併財務報告時業已沖銷。

宏遠興業股份有限公司及子公司
為他人背書保證
民國 110 年 1 月 1 日至 3 月 31 日

附表二

單位：新台幣千元

編號	背書保證者 公司名稱	被背書保證對象		對單一企業 背書保證之限額 (註 1)	本 最高背書保證餘額	期 期 末 背書保證餘額	實 際 動 支 金 額	以財產擔保 之背書 保證金額	累計背書保證金額 佔最近期財務報表 淨值之比率(%)	背書保證 最高限額 (註 2)	屬母公司 對子公司 背書保證	屬子公司 對母公司 背書保證	屬對 大陸地區 背書保證
		公司名稱	關係										
0	本公司	百慕達宏遠控股有限公司	子公司—持股 100%	\$ 2,825,789	\$ 1,084,330	\$ 285,350	\$ 19,975	\$ -	7.57		Y	N	N
		宏遠興業(泰國)公司	"	2,825,789	285,350	285,350	139,822	-	7.57		Y	N	N
		宏遠美國有限公司	"	2,825,789	1,854,775	1,854,775	1,321,171	-	49.23		Y	N	N
		宏展國際投資公司	"	2,825,789	360,000	300,000	300,000	-	7.96		Y	N	N
		宏遠國際香港有限公司	"	2,825,789	656,305	656,305	513,630	-	17.42		Y	N	N
					<u>\$ 4,240,760</u>	<u>\$ 3,381,780</u>	<u>\$ 2,294,598</u>		<u>89.75</u>	<u>\$ 5,651,579</u>			

註 1：係依歸屬於本公司業主之權益之 75%。

註 2：係依歸屬於本公司業主之權益之 150%。

宏遠興業股份有限公司及子公司
 期末持有有價證券明細表
 民國 110 年 3 月 31 日

附表三

單位：新台幣千元

持有之公司	有價證券種類及名稱	與有價證券發行人之關係	帳列科目	期末				備註
				單位 / 股數	帳面金額	比率 (%)	市價或股權淨值	
本公司	遠東國際商業銀行公司－上市公司股票	其副董事長與本公司之董事長為二等親以內親屬	透過其他綜合損益按公允價值衡量之金融資產－流動	7,441,665	\$ 79,626	-	\$ 79,626	
	傑俐實業公司－非公開發行公司股票	本公司為該公司法人董事	透過其他綜合損益按公允價值衡量之金融資產－非流動	526,800	\$ 3,433	19	\$ 3,433	
	大中票券金融公司－公開發行公司股票	無	"	1,175	15	-	15	
宏展國際投資公司	宏遠興業公司－上市公司股票	母 公 司	透過其他綜合損益按公允價值衡量之金融資產－非流動	26,067,062	\$ 213,229	5	\$ 213,229	

註 1：本表所稱有價證券，係指股票、債券、受益憑證及上述項目所衍生之有價證券。

註 2：投資子公司相關資訊，請參閱附表六及附表七。

宏遠興業股份有限公司及子公司
與關係人進、銷貨交易金額達新台幣 1 億元或實收資本額 20% 以上者
民國 110 年 1 月 1 日至 3 月 31 日

附表四

單位：新台幣千元

進（銷）貨之公司	交易對象	關係	交易情形				交易條件與一般交易不同之情形及原因		應收（付）票據、帳款		備註
			進（銷）貨	金額	佔總進（銷）貨之比率（%）	授信期間	價	授信期間	餘額	佔總應收（付）款項之比率（%）	
本公司 宏遠發展（上海）有限公司	宏遠興業（泰國）公司 宏遠國際（香港）有限公司	子公司 兄弟公司	委外加工 銷貨	\$ 135,243 (225,472)	69 (44)	月結 1 個月 月結 2 至 4 個月	無同類商品可比較 相當	— 相當	\$ - 124,245	- 38	註 註

註：於編製合併財務報告時業已沖銷。

宏遠興業股份有限公司及子公司
 應收關係人款項達新臺幣 1 億元或實收資本額 20% 以上
 民國 110 年 3 月 31 日

附表五

單位：新台幣千元

帳列應收款項之公司	交易對象	關係	應收關係人款項餘額 (註 3)	週轉率	逾期應收關係人款項		應收關係人款項 期後收回金額	提列備抵 損失金額
					金額	處理方式		
本公司	宏遠服裝(海地)有限公司	子公司	\$ 300,951	- (註 1、註 2)	\$ -	-	\$ 300,951	\$ -
宏遠發展(上海)有限公司	宏遠國際(香港)有限公司	兄弟公司	124,245	6.04	-	-	86,200	-
	宏遠國際(香港)有限公司	兄弟公司	370,955	註 1	-	-	-	-
宏遠美國有限公司	宏遠興業(泰國)公司	兄弟公司	115,892	2.32	-	-	-	-
宏遠國際(香港)有限公司	宏遠服裝(衣索比亞)有限公司	兄弟公司	565,052	註 1	-	-	-	-
宏遠美國有限公司	宏遠發展美國有限公司	兄弟公司	121,274	註 1	-	-	-	-
宏遠興業(泰國)公司	宏遠服裝(衣索比亞)有限公司	兄弟公司	191,758	0.32	-	-	-	-

註 1：係資金融通性質，不適用週轉率之計算。

註 2：係代採購及出售不動產、廠房及設備之款項，不適用週轉率之計算。

註 3：於編製合併財務報告時業已沖銷。

宏遠興業股份有限公司及子公司
被投資公司相關資訊
民國 110 年 1 月 1 日至 3 月 31 日

附表六

單位：新台幣千元

投資公司名稱	被投資公司名稱	所在地區	主要營業項目	原始投資金額		期末持有			被投資公司本期(損)益	本期認列之投資(損)益	備註
				本期期末	去年年底	股數	比率(%)	帳面金額			
本公司	百慕達宏遠控股有限公司	百慕達 台灣	投資控股及國際貿易	\$ 955,893	\$ 955,893	1,300	100	\$ 2,479,989	\$ 44,742	\$ 44,742	註3
	宏展國際投資公司		一般投資業	1,998,400	1,998,400	191,400,000	100	593,043 (註1)	(74,885)	(74,885)	註3
百慕達宏遠控股有限公司	宏遠興業(香港)有限公司	香港	國際貿易	2,427	2,427	695,000	99.3	1,409	96	96	註3
	宏遠興業(泰國)公司	泰國	各種加工絲及梭織布之代工、生產及銷售業務	701,063	701,063	79,999,993	100	1,168,950	16,403		註3
宏展國際投資公司	宏遠國際(香港)有限公司	香港	投資控股	1,260,433	1,260,433	41,300,000	100	906,880	16,050		註3
宏遠國際(香港)有限公司	宏遠服裝(香港)有限公司	香港	投資控股	848,467	848,467	27,580,000	100	45,178	(88,422)		註3
	宏遠美國(控股)有限公司	美國	投資控股	1,260,433	1,260,433	1,000	100	867,221	4,736		註3
宏遠美國(控股)有限公司	宏遠發展美國有限公司	美國	營運資產管理	79,170	79,170	2,500,000	100	57,310	(564)		註3
宏遠服裝(香港)有限公司	宏遠美國有限公司	美國	紗及織布之生產及染整業務	1,181,263	1,181,263	38,800,000	100	804,185	5,300		註3
	宏遠服裝(衣索比亞)有限公司	衣索比亞	成衣生產業務	557,696	557,696	542,415	100	145,961	(37,882)		註3
	宏遠服裝(海地)有限公司	海地	成衣生產業務	390,960	390,960	4,000	100	(2,276)	(50,194)		註3

註 1：年底帳面價值係扣除子公司持有母公司股票 332,836 千元為庫藏股票後之餘額。

註 2：大陸被投資公司相關資訊請參閱附表七。

註 3：於編製合併財務報告時業已沖銷。

宏遠興業股份有限公司及子公司
大陸投資資訊
民國 110 年 1 月 1 日至 3 月 31 日

附表七

單位：新台幣千元，
除另予註明者外

大陸被投資公司名稱	主要營業項目	實收資本額 (註 2)	投資方式	本期期初自台灣 匯出累積投資金額	本期匯出或 收回投資金額		本期期末自台灣 匯出累積投資金額	被投資公司 本期(損)益	本公司直接或 間接投資之 持股比例(%)	本期認列 投資(損)益 (註 3 及 4)	期末投資 帳面金額	截至本期止 已匯回 投資收益
					匯出	收回						
宏遠發展(上海)有限公司	高仿真化纖及高檔織物面料之研究、開發、染織、後段整理加工及銷售	\$ 856,050 (USD 30,000 千元)	本公司透過第三地百慕達宏遠控股有限公司間接投資	\$ 980,349 (USD 30,000 千元)	\$ -	\$ -	\$ 980,349 (USD 30,000 千元)	\$ 25,529	100	\$ 28,513	\$1,336,097	\$ -

本期期末累計自台灣匯出 赴大陸地區投資金額 (註 2)	經濟部投審會 核准投資金額 (註 2)	依經濟部投審會規定赴大陸地區投資限額(註 1)
\$ 856,050 (USD 30,000 千元)	\$ 856,050 (USD 30,000 千元)	\$ 2,260,631

註 1：依據投審會 98.8.29 修正「在大陸地區從事投資或技術合作審查原則」規定之限額計算 ($\$3,767,719 \times 60\% = \$2,260,631$)。

註 2：相關金額係按期末一美元等於新台幣 28.535 元之匯率換算。

註 3：投資利益係依據與中華民國會計師事務所所有合作關係之國際性會計師事務所核閱之財務報表認列。

註 4：本期認列之投資利益係加計側流交易產生之已實現銷貨毛利 2,984 千元之淨額。

宏遠興業股份有限公司及子公司

與大陸被投資公司直接或間接經由第三地區所發生之重大交易事項，暨其價格、付款條件、未實現損益

民國 110 年 1 月 1 日至 3 月 31 日

附表八

單位：新台幣千元

進(銷)貨之公司	交易對象	關係	交易情形				交易金額與一般交易不同之情形及原因		應收(付)票據、帳款		未實現利益(損失) (註)
			進(銷)貨	金額(註)	佔總進銷貨之比率(%)	授信期間	單價	授信期間	餘額(註)	佔總應收(付)票據、帳款之比率(%)	
本公司	宏遠發展(上海)有限公司	子公司	銷貨	(\$ 54,282)	(4)	月結 6 個月	相當	相當	\$ 23,412	4	\$ 2,962
宏遠發展(上海)有限公司	宏遠國際(香港)有限公司	兄弟公司	銷貨	(225,472)	(44)	月結 2 至 4 個月	相當	相當	124,245	38	(966)
宏遠興業(泰國)公司	宏遠發展(上海)有限公司	兄弟公司	銷貨	(35,851)	(9)	月結 2 至 4 個月	相當	相當	36,051	8	-

註：於編製合併財務報告時業已沖銷。

宏遠興業股份有限公司及子公司
 母子公司間及各子公司間之業務關係及重要交易往來情形
 民國 110 年 1 月 1 日至 3 月 31 日

附表九

單位：新台幣千元

編號	交易人名稱	交易往來對象	與交易人之關係 (註 1)	交易往來情形		佔合併總營收 或總資產之比率(%)	
				科目	金額 (註 2)		
0	本公司	宏遠興業(泰國)公司	1	銷貨收入	\$ 81,170	按一般交易價格計價,收款期間為月結6個月 無同類商品可比較,付款期間為月結1個月	4
				加工費	135,243		6
				代採購機物料	13,650		1
		宏遠發展(上海)有限公司	1	應付帳款-關係人	10,975	按一般交易價格計價,收款期間為月結6個月	-
				銷貨收入	54,282		3
				應收帳款-關係人	23,412		-
		宏遠美國有限公司	1	銷貨收入	21,585	按一般交易價格計價,收款期間為月結6個月 按一般交易價格計價,付款期間為月結6個月	1
				進貨	78,217		4
				應收帳款-關係人	22,387		-
		宏遠國際(香港)有限公司	1	應付帳款-關係人	67,878	按一般交易價格計價,收款期間為月結6個月	1
				其他應收款-關係人	19,020		-
				代墊費用	14,868		1
		宏遠服裝(衣索比亞)有限公司	1	其他應付款-關係人	10,409	按一般交易價格計價,收款期間為月結6個月	-
宏遠服裝(海地)有限公司	1			2			
宏遠國際(香港)有限公司	3			-			
1 2	宏展國際投資股份有限公司 宏遠發展(上海)有限公司	宏遠國際(香港)有限公司	3 3	其他應付款-關係人	27,108	按一般交易價格計價,收款期間為月結6個月	-
				銷貨收入	225,472		11
				應收帳款-關係人	124,245		1
3	宏遠國際(香港)有限公司	宏遠興業(泰國)公司	3	其他應收款-關係人	370,955	按一般交易價格計價,收款期間為月結6個月	3
				銷貨收入	10,000		-
				應收帳款-關係人	13,401		-
3	宏遠服裝(香港)有限公司	宏遠服裝(海地)有限公司	3 3	其他應收款-關係人	98,160	按一般交易價格計價,收款期間為月結6個月	1
				其他應收款-關係人	85,605		1
				其他應收款-關係人	565,052		4
4	宏遠美國有限公司	宏展國際投資股份有限公司 宏遠興業(泰國)公司	3 3	其他應收款-關係人	27,108	按一般交易價格計價,收款期間為月結6個月	-
				應收帳款-關係人	115,892		1
				銷貨收入	69,412		3
5	宏遠興業(泰國)公司	宏遠服裝(海地)有限公司 宏遠發展美國有限公司 宏遠發展(上海)有限公司	3 3 3	其他應收款-關係人	15,594	按一般交易價格計價,收款期間為月結6個月	-
				其他應收款-關係人	121,274		1
				銷貨收入	35,851		2
5	宏遠興業(泰國)公司	宏遠發展(上海)有限公司 宏遠服裝(衣索比亞)有限公司	3 3	應收帳款-關係人	36,051	按一般交易價格計價,收款期間為月結6個月	-
				銷貨收入	13,813		1
				應收帳款-關係人	191,758		1
				其他應收款-關係人	18,034		-

註 1：與交易人之關係有以下三種，標示種類如下：

1. 母公司對子公司。
2. 子公司對母公司。
3. 子公司對子公司。

註 2：於編製合併財務報告時業已沖銷。

宏遠興業股份有限公司

主要股東資訊

民國 110 年 3 月 31 日

附表十

主 要 股 東 名 稱	股 份	
	持有股數 (股)	持 股 比 例
遠鼎投資股份有限公司	128,618,422	25.22%
宏展國際投資股份有限公司	26,067,062	5.11%

附件五

108年度個體財務報告及會計師查核報告

宏遠興業股份有限公司

個體財務報告暨會計師查核報告 民國108及107年度

地址：台南市山上區明和里256號

電話：(06)578-2561

§ 目 錄 §

項	目 頁	財 務 報 告 次 附 註 編 號
一、封 面	1	-
二、目 錄	2	-
三、會計師查核報告	3~5	-
四、個體資產負債表	6	-
五、個體綜合損益表	7~8	-
六、個體權益變動表	9	-
七、個體現金流量表	10~11	-
八、個體財務報告附註		
(一) 公司沿革	12	一
(二) 通過財務報告之日期及程序	12	二
(三) 新發布及修訂準則及解釋之 適用	12~15	三
(四) 重大會計政策之彙總說明	15~25	四
(五) 重大會計判斷、估計及假設不 確定性之主要來源	25~26	五
(六) 重要會計項目之說明	26~53	六~二四
(七) 關係人交易	53~58	二五
(八) 質抵押之資產	58	二六
(九) 重大或有負債及未認列之合 約承諾	59	二七
(十) 重大之災害損失	-	-
(十一) 重大之期後事項	-	-
(十二) 其 他	59~60	二八
(十三) 附註揭露事項		
1. 重大交易事項相關資訊	60~61, 62~68	二九
2. 轉投資事業相關資訊	60~61, 62~68	二九
3. 大陸投資資訊	61, 66~67, 69~70	二九
(十四) 部門資訊	-	-
九、重要會計項目明細表	71~86	-

會計師查核報告

宏遠興業股份有限公司 公鑒：

查核意見

宏遠興業股份有限公司（宏遠公司）民國 108 年及 107 年 12 月 31 日之個體資產負債表，暨民國 108 及 107 年 1 月 1 日至 12 月 31 日之個體綜合損益表、個體權益變動表、個體現金流量表以及個體財務報告附註（包括重大會計政策彙總），業經本會計師查核竣事。

依本會計師之意見，基於本會計師之查核結果及其他會計師之查核報告（請參閱其他事項段），上開個體財務報告在所有重大方面係依照證券發行人財務報告編製準則編製，足以允當表達宏遠公司民國 108 年及 107 年 12 月 31 日之個體財務狀況，暨民國 108 及 107 年 1 月 1 日至 12 月 31 日之個體財務績效及個體現金流量。

查核意見之基礎

本會計師係依照會計師查核簽證財務報表規則及一般公認審計準則執行查核工作，本會計師於該等準則下之責任將於會計師查核個體財務報告之責任段進一步說明。本會計師所隸屬事務所受獨立性規範之人員已依會計師職業道德規範，與宏遠公司保持超然獨立，並履行該規範之其他責任。本會計師相信已取得足夠及適切之查核證據，以作為表示查核意見之基礎。

關鍵查核事項

關鍵查核事項係指依本會計師之專業判斷，對宏遠公司民國 108 年度個體財務報告之查核最為重要之事項。該等事項已於查核個體財務報告整體及形成查核意見之過程中予以因應，本會計師並不對該等事項單獨表示意見。

茲對宏遠公司民國 108 年度個體財務報告之關鍵查核事項敘明如下：

如個體財務報告附註四之(五)存貨、附註五之(二)存貨之減損及附註九存貨所述，截至民國 108 年 12 月 31 日宏遠公司存貨金額為新台幣（以下同）2,976,054 千元，占個體總資產之 28%。該存貨係以成本與淨變現價值孰低衡量，當存貨淨變現價值低於成本時，需提列存貨跌價及呆滯損失，其評估涉及管理階層重大判斷，且存貨帳面金額對整體個體財務報告係屬重大，因是存貨淨變現價值評估考量為關鍵查核事項。

本會計師對存貨淨變現價值合理性執行查核程序如下：

- 一、瞭解及評估存貨內部控制制度之設計及執行，包括存貨庫齡之正確性等。
- 二、評估年底存貨庫齡狀況，並抽核驗證存貨庫齡區分之正確性。
- 三、驗證計算淨變現價值之合理性。

其他事項

宏遠公司民國 108 年度個體財務報告之部分採用權益法之投資子公司係由其他會計師查核，因此本會計師對個體財務報告所表示之意見中，有關上述採用權益法之投資金額及其損益，係依據其他會計師之查核報告認列。民國 108 年 12 月 31 日對上述採用權益法之投資金額分別為 2,018,415 千元，占資產總額之 19%；暨其民國 108 年 1 月 1 日至 12 月 31 日採用權益法認列之綜合損益份額為損失 393,363 千元，占綜合損益總額之 124%。

管理階層與治理單位對個體財務報告之責任

管理階層之責任係依照證券發行人財務報告編製準則編製允當表達之個體財務報告，且維持與個體財務報告編製有關之必要內部控制，以確保個體財務報告未存有導因於舞弊或錯誤之重大不實表達。

於編製個體財務報告時，管理階層之責任亦包括評估宏遠公司繼續經營之能力、相關事項之揭露，以及繼續經營會計基礎之採用，除非管理階層意圖清算或停止營業，或除清算或停業外別無實際可行之其他方案。

宏遠公司之治理單位（含審計委員會）負有監督財務報導流程之責任。

會計師查核個體財務報告之責任

本會計師查核個體財務報告之目的，係對個體財務報告整體是否存有導因於舞弊或錯誤之重大不實表達取得合理確信，並出具查核報告。合理確信係高度確信，惟依照一般公認審計準則執行之查核工作無法保證必能偵出個體財務報告存有之重大不實表達。不實表達可能導因於舞弊或錯誤。如不實表達之個別金額或彙總數可合理預期將影響個體財務報告使用者所作之經濟決策，則被認為具有重大性。

本會計師依照一般公認審計準則查核時，運用專業判斷並保持專業上之懷疑。本會計師亦執行下列工作：

- 一、辨認並評估個體財務報告導因於舞弊或錯誤之重大不實表達風險；對所評估之風險設計及執行適當之因應對策；並取得足夠及適切之查核證據以作為查核意見之基礎。因舞弊可能涉及共謀、偽造、故意遺漏、不實聲明或踰越內部控制，未偵出導因於舞弊之重大不實表達之風險高於導因於錯誤者。
- 二、對與查核攸關之內部控制取得必要之瞭解，以設計當時情況下適當之查核程序，惟其目的非對宏遠公司內部控制之有效性表示意見。
- 三、評估管理階層所採用會計政策之適當性，及其所作會計估計與相關揭露之合理性。

- 四、依據所取得之查核證據，對管理階層採用繼續經營會計基礎之適當性，以及使宏遠公司繼續經營之能力可能產生重大疑慮之事件或情況是否存在重大不確定性，作出結論。本會計師若認為該等事件或情況存在重大不確定性，則須於查核報告中提醒個體財務報告使用者注意個體財務報告之相關揭露，或於該等揭露係屬不適當時修正查核意見。本會計師之結論係以截至查核報告日所取得之查核證據為基礎，惟未來事件或情況可能導致宏遠公司不再具有繼續經營之能力。
- 五、評估個體財務報告（包括相關附註）之整體表達、結構及內容，以及個體財務報告是否允當表達相關交易及事件。
- 六、對於宏遠公司內組成個體之財務資訊取得足夠及適切之查核證據，以對個體財務報告表示意見。本會計師負責查核案件之指導、監督及執行，並負責形成宏遠公司查核意見。

本會計師與治理單位溝通之事項，包括所規劃之查核範圍及時間，以及重大查核發現（包括於查核過程中所辨認之內部控制顯著缺失）。

本會計師亦向治理單位提供本會計師所隸屬事務所受獨立性規範之人員已遵循會計師職業道德規範中有關獨立性之聲明，並與治理單位溝通所有可能被認為會影響會計師獨立性之關係及其他事項（包括相關防護措施）。

本會計師從與治理單位溝通之事項中，決定對宏遠公司民國 108 年度個體財務報告查核之關鍵查核事項。本會計師於查核報告中敘明該等事項，除非法令不允許公開揭露特定事項，或在極罕見情況下，本會計師決定不於查核報告中溝通特定事項，因可合理預期此溝通所產生之負面影響大於所增進之公眾利益。

勤業眾信聯合會計師事務所

會計師 李 季 珍



李季珍

證券暨期貨管理委員會核准文號
台財證六字第 0920123784 號


會計師 郭 麗 園



郭麗園

證券暨期貨管理委員會核准文號
台財證六字第 0920123784 號

中 華 民 國 109 年 3 月 19 日



單位：新台幣千元

代 碼	資 產	108年12月31日		107年12月31日	
		金 額	%	金 額	%
流動資產					
1100	現金 (附註四及六)	\$ 51,817	-	\$ 27,175	-
1120	透過其他綜合損益按公允價值衡量之金融資產—流動 (附註四及七)	86,548	1	70,555	1
1150	應收票據 (附註四、八、十九及二五)	5,547	-	19,506	-
1170	應收帳款 (附註四、五、八及十九)	402,707	4	457,358	5
1180	應收帳款—關係人 (附註四、八、十九及二五)	268,551	3	294,471	3
1200	其他應收款 (附註四)	42,375	-	36,955	-
1210	其他應收款—關係人 (附註四及二五)	797,574	8	965,620	10
1220	本期所得稅資產 (附註二一)	1,248	-	2	-
130X	存貨 (附註四、五及九)	2,976,054	28	2,783,781	27
1470	其他流動資產 (附註十三)	21,092	-	27,362	-
11XX	流動資產總計	4,653,518	44	4,682,785	46
非流動資產					
1517	透過其他綜合損益按公允價值衡量之金融資產—非流動 (附註四及七)	6,960	-	6,960	-
1550	採用權益法之投資 (附註四及十)	2,952,184	28	2,585,708	25
1600	不動產、廠房及設備 (附註四、十一、二五、二六及二七)	2,706,961	26	2,851,269	28
1755	使用權資產 (附註三、四及十二)	85,376	1	-	-
1840	遞延所得稅資產 (附註四及二一)	86,319	1	84,521	1
1990	其他非流動資產 (附註十三)	66,866	-	62,761	-
15XX	非流動資產總計	5,904,666	56	5,591,219	54
1XXX	資產總計	\$ 10,558,184	100	\$ 10,274,004	100
負債及權益					
流動負債					
2100	短期借款 (附註十四及二五)	\$ 1,247,748	12	\$ 640,000	6
2110	應付短期票券 (附註十四)	799,378	7	1,279,107	12
2150	應付票據 (附註十五)	27,611	-	60,003	1
2160	應付票據—關係人 (附註十五及二五)	6,516	-	30,144	-
2170	應付帳款 (附註十五)	283,343	3	415,491	4
2180	應付帳款—關係人 (附註十五及二五)	157,806	1	58,411	1
2219	其他應付款 (附註十六)	296,933	3	391,491	4
2220	其他應付款—關係人 (附註二五)	60,927	1	165,984	2
2230	本期所得稅負債 (附註二一)	-	-	4,993	-
2280	租賃負債—流動 (附註三、四及十二)	35,503	-	-	-
2322	一年內到期之長期借款 (附註十四及二六)	606,667	6	1,411,667	14
2399	其他流動負債 (附註十六及十九)	9,115	-	10,156	-
21XX	流動負債總計	3,531,542	33	4,467,447	44
非流動負債					
2540	長期借款 (附註十四及二六)	1,905,833	18	416,667	4
2570	遞延所得稅負債 (附註四、五及二一)	169,777	2	171,428	2
2580	租賃負債—非流動 (附註三、四及十二)	50,032	-	-	-
2640	淨確定福利負債—非流動 (附註四及十七)	60,048	1	59,822	-
2645	存入保證金	825	-	700	-
25XX	非流動負債總計	2,186,515	21	648,617	6
2XXX	負債總計	5,718,062	54	5,116,064	50
權益 (附註十八)					
股本					
3110	普通股	5,098,341	48	4,998,374	49
3200	資本公積	99,644	1	99,644	1
保留盈餘					
3310	法定盈餘公積	174,022	2	158,285	1
3320	特別盈餘公積	83,073	1	80,182	1
3350	未分配盈餘 (待彌補虧損)	(215,234)	(2)	200,977	2
3300	保留盈餘總計	41,861	1	439,444	4
3400	其他權益	(66,888)	(1)	(46,686)	(1)
3500	庫藏股票 (附註四)	(332,836)	(3)	(332,836)	(3)
31XX	權益總計	4,840,122	46	5,157,940	50
負債與權益總計		\$ 10,558,184	100	\$ 10,274,004	100

後附之附註係本個體財務報告之一部分。

(參閱勤業眾信聯合會計師事務所民國 109 年 3 月 19 日查核報告)

董事長：席家宜




經理人：葉清榮



會計主管：黃美秀





民國 108 及 107 年 12 月 31 日

單位：新台幣千元

(惟每股盈餘(淨損)為新台幣元)

代 碼	108年度		107年度		
	金 額	%	金 額	%	
4000	營業收入(附註四、十九及二五)	\$ 5,993,003	100	\$ 6,610,889	100
5000	營業成本(附註九、十七、二十及二五)	<u>5,164,420</u>	<u>86</u>	<u>5,589,873</u>	<u>84</u>
5900	營業毛利	828,583	14	1,021,016	16
5910	與子公司之未實現利益	(3,984)	-	(1,067)	-
5920	與子公司之已實現利益	<u>1,067</u>	<u>-</u>	<u>1,090</u>	<u>-</u>
5950	已實現營業毛利	<u>825,666</u>	<u>14</u>	<u>1,021,039</u>	<u>16</u>
	營業費用(附註十七、二十及二五)				
6100	推銷費用	450,112	8	521,050	8
6200	管理費用	231,603	4	221,873	4
6300	研究發展費用	<u>208,319</u>	<u>3</u>	<u>221,505</u>	<u>3</u>
6000	營業費用合計	<u>890,034</u>	<u>15</u>	<u>964,428</u>	<u>15</u>
6500	其他收益及費損淨額(附註二十及二五)	<u>2,873</u>	<u>-</u>	<u>-</u>	<u>-</u>
6900	營業淨利(損)	(<u>61,495</u>)	(<u>1</u>)	<u>56,611</u>	<u>1</u>
	營業外收入及支出(附註二十及二五)				
7010	其他收入	59,773	1	44,777	1
7020	其他利益及損失	(649)	-	68,009	1
7510	利息費用	(47,942)	(1)	(42,700)	(1)
7070	採用權益法之子公司損益份額	(<u>213,195</u>)	(<u>3</u>)	<u>60,361</u>	<u>1</u>
7000	營業外收入及支出合計	(<u>202,013</u>)	(<u>3</u>)	<u>130,447</u>	<u>2</u>

(接次頁)

(承前頁)

代 碼		108年度		107年度	
		金 額	%	金 額	%
7900	稅前淨利(損)	(\$ 263,508)	(4)	\$ 187,058	3
7950	所得稅費用(附註四及二一)	8,451	-	29,693	-
8200	本年度淨利(損)	(271,959)	(4)	157,365	3
	其他綜合損益				
8310	不重分類至損益之項目：				
8311	確定福利計畫之再衡 量數(附註十七)	(32,071)	-	(33,517)	-
8316	透過其他綜合損益按 公允價值衡量之權 益工具投資未實現 評價損益	15,993	-	4,792	-
8349	與不重分類之項目相 關之所得稅(附註 二一)	6,414	-	15,992	-
		(9,664)	-	(12,733)	-
8360	後續可能重分類至損益之 項目：				
8361	國外營運機構財務報 表換算之兌換差額	(36,195)	(1)	26,322	-
8300	本年度其他綜合損益 (稅後淨額)	(45,859)	(1)	13,589	-
8500	本年度綜合損益總額	(\$ 317,818)	(5)	\$ 170,954	3
	每股盈餘(淨損)(附註二二)				
9710	基 本	(\$ 0.56)		\$ 0.33	
9810	稀 釋	(0.56)		0.33	

後附之附註係本個體財務報告之一部分。

(參閱勤業眾信聯合會計師事務所民國109年3月19日查核報告)

董事長：席家宜




經理人：葉清來



會計主管：黃美秀





民國 108 年 12 月 31 日

單位：新台幣千元
(惟每股股利為新台幣元)

代碼	107年1月1日餘額	106年度盈餘分配(附註十八)	107年度盈餘分配(附註十八)	107年度其他綜合損益	107年度綜合損益總額	子公司處分母公司股票視同庫藏股交易(附註十八)	107年12月31日餘額	108年度盈餘分配(附註十八)	108年度其他綜合損益	108年度綜合損益總額	108年12月31日餘額	國外營運機構財務報表換算之兌換差額	透過其他綜合損益按公允價值衡量之金融資產	其他	項	目	合	計	庫	藏	股	票	權	益	總	計
A1	490,037	\$ 4,900,367	\$ 102,487	\$ 139,037	\$ 66,093	\$ 192,481	(19,248)	(14,089)	(98,007)	157,365	(17,525)	26,522	4,792	31,114	(77,800)	(465,679)	4,856,986									
B1	-	-	-	19,248	-	-	-	-	-	-	-	-	-	-	-	-	-									
B3	-	-	-	-	14,089	-	-	-	-	-	-	-	-	-	-	-	-									
B9	9,800	98,007	-	-	-	-	-	-	-	-	-	-	-	-	-	-	-									
D1	-	-	-	-	-	-	157,365	-	-	-	-	-	-	-	-	-	157,365									
D3	-	-	-	-	-	-	-	-	-	-	-	-	4,792	-	-	-	4,792									
D5	-	-	-	-	-	-	-	-	-	-	-	26,522	4,792	31,114	-	-	31,114									
L7	-	-	(2,843)	-	-	-	-	-	-	-	-	-	-	-	-	-	-									
Z1	499,837	4,998,374	99,644	158,285	80,182	200,977	15,737	2,891	99,967	271,959	20,202	(48,991)	2,305	46,686	(392,836)	5,157,940										
B1	-	-	-	-	-	-	-	-	-	-	-	-	-	-	-	-	-									
B3	-	-	-	15,737	2,891	-	-	-	-	-	-	-	-	-	-	-	-									
B9	9,997	99,967	-	-	-	-	-	-	-	-	-	-	-	-	-	-	-									
D1	-	-	-	-	-	-	-	-	-	-	-	-	-	-	-	-	-									
D3	-	-	-	-	-	-	-	-	-	-	-	-	15,983	-	-	-	15,983									
D5	-	-	-	-	-	-	-	-	-	-	-	-	15,983	20,202	-	-	36,186									
Z1	509,834	5,098,341	99,644	174,022	83,073	215,224	15,737	2,891	99,967	271,959	20,202	(48,991)	2,305	46,686	(332,836)	4,840,122										

後附之附註係本個體財務報告之一部分。
(參閱勤業眾信聯合會計師事務所民國 109 年 3 月 19 日查核報告)



董事長：席家宜



經理人：葉清榮



會計主管：黃美秀



民國 108 及 107 年 12 月 31 日

單位：新台幣千元

代 碼		108 年度	107 年度
	營業活動之現金流量		
A10000	本年度稅前淨利 (損)	(\$ 263,508)	\$ 187,058
	收益費損項目		
A20100	折舊費用	323,743	300,072
A20900	利息費用	47,942	42,700
A21200	利息收入	(2,798)	(1,619)
A21300	股利收入	(4,054)	(4,772)
A22400	採用權益法之子公司損 (益) 之份額	213,195	(60,361)
A23700	存貨跌價及呆滯損失	10,000	5,000
A23900	與子公司之未實現利益	3,984	1,067
A24000	與子公司之已實現利益	(3,940)	(1,090)
A30000	營業資產及負債之淨變動數		
A31130	應收票據	13,959	5,507
A31150	應收帳款	54,651	256,616
A31160	應收帳款—關係人	25,920	(2,778)
A31180	其他應收款	(5,420)	3,818
A31190	其他應收款—關係人	(100,142)	25,391
A31200	存 貨	(202,273)	(140,326)
A31240	其他流動資產	6,265	31,145
A32125	合約負債	(1,737)	1,700
A32130	應付票據	(32,392)	(51,125)
A32140	應付票據—關係人	(23,628)	(16,054)
A32150	應付帳款	(132,148)	58,305
A32160	應付帳款—關係人	99,395	28,371
A32180	其他應付款	(50,308)	(5,706)
A32190	其他應付款—關係人	3,075	(5,022)
A32230	其他流動負債	696	(3,648)
A32240	淨確定福利負債—非流動	(31,845)	(62,109)
A33000	營運產生 (使用) 之現金	(51,368)	592,140
A33100	收取之利息	2,798	1,621
A33300	支付之利息	(47,443)	(42,507)
A33500	退還 (支付) 之所得稅	(11,725)	14,075
AAAA	營業活動之淨現金流入 (出)	(107,738)	565,329

(接次頁)

(承前頁)

代 碼		108 年度	107 年度
	投資活動之現金流量		
B02700	購置不動產、廠房及設備	(\$ 179,402)	(\$ 163,656)
B02800	處分不動產、廠房及設備價款	840	2,202
B03700	存出保證金增加	(1,175)	(795)
B03800	存出保證金減少	1,531	9,941
B04300	其他應收款—關係人增加	(339,828)	(189,379)
B04400	其他應收款—關係人減少	608,016	72,200
B07600	收取之股利	<u>4,054</u>	<u>4,772</u>
BBBB	投資活動之淨現金流入(出)	<u>94,036</u>	<u>(264,715)</u>
	籌資活動之現金流量		
C00100	短期借款增加	3,397,748	6,734,138
C00200	短期借款減少	(2,790,000)	(7,084,138)
C00500	應付短期票券增加	6,323,249	6,691,097
C00600	應付短期票券減少	(6,802,978)	(6,991,382)
C01600	舉借長期借款	2,375,000	1,205,000
C01700	償還長期借款	(1,690,834)	(926,666)
C04020	租賃負債本金償還	(35,966)	-
C03000	存入保證金增加	325	1,770
C03100	存入保證金減少	(200)	(1,700)
C03800	其他應付款—關係人減少	(108,000)	(5,000)
C05400	取得子公司股權	<u>(630,000)</u>	<u>-</u>
CCCC	籌資活動之淨現金流入(出)	<u>38,344</u>	<u>(376,881)</u>
EEEE	現金淨增加(減少)數	24,642	(76,267)
E00100	年初現金餘額	<u>27,175</u>	<u>103,442</u>
E00200	年底現金餘額	<u>\$ 51,817</u>	<u>\$ 27,175</u>

後附之附註係本個體財務報告之一部分。

(參閱勤業眾信聯合會計師事務所民國 109 年 3 月 19 日查核報告)

董事長：席家宜



經理人：葉清來



會計主管：黃美秀



宏遠興業股份有限公司

個體財務報告附註

民國 108 及 107 年 1 月 1 日至 12 月 31 日

(除另註明外，金額以新台幣千元為單位)

一、公司沿革

本公司成立於 77 年 2 月，並於同年 10 月開始營業，主要業務為化學纖維布、棉布及混紡布等各種紡織品之製造及代織加工、代漿整染加工、代漿染印花加工、聚酯薄膜業務以及前項產品及有關紗類原料、成衣服飾等產品之製造、買賣及進出口貿易。

本公司股票自 84 年 4 月起在台灣證券交易所上市買賣。

本個體財務報告係以本公司之功能性貨幣新台幣表達。

二、通過財務報告之日期及程序

本個體財務報告於 109 年 3 月 19 日經董事會通過後發布。

三、新發布及修訂準則及解釋之適用

(一) 首次適用修正後之證券發行人財務報告編製準則及金融監督管理委員會（以下稱「金管會」）認可並發布生效之國際財務報導準則（IFRS）、國際會計準則（IAS）、解釋（IFRIC）及解釋公告（SIC）（以下稱「IFRSs」）

除下列說明外，適用修正後之證券發行人財務報告編製準則及金管會認可並發布生效之 IFRSs 將不致造成本公司會計政策之重大變動：

IFRS 16「租賃」

IFRS 16 規範租賃協議之辨認與出租人及承租人會計處理，該準則取代 IAS 17「租賃」及 IFRIC 4「決定一項安排是否包含租賃」等相關解釋。相關會計政策請參閱附註四。

租賃定義

本公司選擇僅就 108 年 1 月 1 日以後簽訂（或變動）之合約依 IFRS 16 評估是否係屬（或包含）租賃，先前已依 IAS 17 及 IFRIC 4 辨認為租賃之合約不予重新評估並依 IFRS 16 之過渡

規定處理。

本公司為承租人

除低價值標的資產租賃及短期租賃選擇按直線基礎認列費用外，其他租賃係於個體資產負債表認列使用權資產及租賃負債。個體綜合損益表係分別表達使用權資產之折舊費用及租賃負債按有效利息法所產生之利息費用。於個體現金流量表中，償付租賃負債之本金金額表達為籌資活動，支付利息部分則列為營業活動。適用 IFRS 16 前，分類為營業租賃之合約係按直線基礎認列費用。營業租賃現金流量於個體現金流量表係表達於營業活動。

本公司選擇將追溯適用 IFRS 16 之累積影響數調整於 108 年 1 月 1 日資產及負債科目，不重編比較資訊。

先前依 IAS 17 以營業租賃處理之協議，於 108 年 1 月 1 日租賃負債之衡量係以剩餘租賃給付按該日承租人之增額借款利率折現，全部使用權資產係以該日之租賃負債金額衡量，按前述利率折現並以如同於租賃開始日已適用 IFRS 16 之方式衡量。除適用下述權宜作法 2. 者外，所認列之使用權資產均適用 IAS 36 評估減損。

本公司亦適用下列權宜作法：

1. 對具有合理類似特性之租賃組合使用單一折現率衡量租賃負債。
2. 將 107 年底認列之虧損性租賃合約負債準備調整 108 年 1 月 1 日使用權資產，而不依 IAS 36 評估減損。
3. 租賃期間於 108 年 12 月 31 日以前結束之租賃依短期租賃處理。
4. 不將原始直接成本計入 108 年 1 月 1 日之使用權資產衡量中。
5. 進行租賃負債之衡量時，對諸如租賃期間之決定使用後見之明。

本公司於 108 年 1 月 1 日認列租賃負債所適用之增額借款

利率加權平均數為 1.12%，該租賃負債金額與 107 年 12 月 31 日不可取消營業租賃之未來最低租賃給付總額之差異說明如下：

107 年 12 月 31 日不可取消營業租賃之未來最低租賃給付總額	\$ 130,158
減：適用豁免之短期租賃	(8,459)
108 年 1 月 1 日未折現總額	<u>\$ 121,699</u>
按 108 年 1 月 1 日增額借款利率折現後之現值(108 年 1 月 1 日租賃負債餘額)	<u>\$ 110,641</u>

本公司為出租人

於過渡時對出租人之租賃不作任何調整，且自 108 年 1 月 1 日起始適用 IFRS 16。

首次適用 IFRS 16 對 108 年 1 月 1 日各資產及負債項目調整如下：

	1 0 8 年 1 月 1 日 重編前金額	首次適用 之調整	1 0 8 年 1 月 1 日 重編後金額
使用權資產	\$ -	\$ 110,641	\$ 110,641
資產影響	<u>\$ -</u>	<u>\$ 110,641</u>	<u>\$ 110,641</u>
租賃負債—流動	\$ -	\$ 33,407	\$ 33,407
租賃負債—非流動	-	77,234	77,234
負債影響	<u>\$ -</u>	<u>\$ 110,641</u>	<u>\$ 110,641</u>

(二) 109 年適用之金融監督管理委員會認可之 IFRSs

新發布 / 修正 / 修訂準則及解釋	IASB 發布之生效日
IFRS 3 之修正「業務之定義」	2020 年 1 月 1 日(註 1)
IFRS 9、IAS 39 及 IFRS 7 之修正「利率指標變革」	2020 年 1 月 1 日(註 2)
IAS 1 及 IAS 8 之修正「重大性之定義」	2020 年 1 月 1 日(註 3)

註 1：收購日在年度報導期間開始於 2020 年 1 月 1 日以後之企

業合併及於前述日期以後發生之資產取得適用此項修正。
註 2：2020 年 1 月 1 日以後開始之年度期間追溯適用此項修正。
註 3：2020 年 1 月 1 日以後開始之年度期間推延適用此項修正。

截至本個體財務報告通過發布日止，本公司仍持續評估其他準則、解釋之修正對財務狀況與財務績效之影響，相關影響待評估完成時予以揭露。

(三) IASB 已發布但尚未經金管會認可並發布生效之 IFRSs

新發布 / 修正 / 修訂準則及解釋	IASB 發布之生效日 (註)
IFRS 10 及 IAS 28 之修正「投資者與其關聯企業或合資間之資產出售或投入」	未定
IFRS 17「保險合約」	2021 年 1 月 1 日
IAS 1 之修正「將負債分類為流動或非流動」	2022 年 1 月 1 日

註：除另註明外，上述新發布 / 修正 / 修訂準則或解釋係於各該日期以後開始之年度期間生效。

截至本個體財務報告通過發布日止，本公司仍持續評估其他準則、解釋之修正對財務狀況與財務績效之影響，相關影響待評估完成時予以揭露。

四、重大會計政策之彙總說明

(一) 遵循聲明

本個體財務報告係依照證券發行人財務報告編製準則編製。

(二) 編製基礎

除按公允價值衡量之金融工具及按確定福利義務現值減除計畫資產公允價值認列之淨確定福利負債外，本個體財務報告係依歷史成本基礎編製。

公允價值衡量依照相關輸入值之可觀察程度及重要性分為第 1 等級至第 3 等級：

1. 第 1 等級輸入值：係指於衡量日可取得之相同資產或負債於活絡市場之報價（未經調整）。
2. 第 2 等級輸入值：係指除第 1 等級之報價外，資產或負債

直接（亦即價格）或間接（亦即由價格推導而得）之可觀察輸入值。

3. 第3等級輸入值：係指資產或負債之不可觀察之輸入值。

本公司於編製個體財務報告時，對投資子公司係採權益法處理。為使本個體財務報告之本年度損益、其他綜合損益及權益與本公司合併財務報告中歸屬於本公司業主之本年度損益、其他綜合損益及權益相同，個體基礎與合併基礎下若干會計處理差異係調整「採用權益法之投資」、「採用權益法之子公司損益份額」、「採用權益法之子公司其他綜合損益份額」暨相關權益項目。

(三) 資產與負債區分流動與非流動之標準

流動資產包括：

1. 主要為交易目的而持有之資產；
2. 預期於資產負債表日後12個月內實現之資產；及
3. 現金（但不包括於資產負債表日後逾12個月用以交換或清償負債而受到限制者）。

流動負債包括：

1. 主要為交易目的而持有之負債；
2. 於資產負債表日後12個月內到期清償之負債，以及
3. 不能無條件將清償期限遞延至資產負債表日後至少12個月之負債。

非屬上述流動資產或流動負債者，係分類為非流動資產或非流動負債。

(四) 外幣

本公司編製財務報告時，以本公司功能性貨幣以外之貨幣（外幣）交易者，依交易日匯率換算為功能性貨幣記錄。

外幣貨幣性項目於每一資產負債表日以收盤匯率換算，因交割貨幣性項目或換算貨幣性項目產生之兌換差額，於發生當期認列於損益。

以公允價值衡量之外幣非貨幣性項目係以決定公允價值當

日之匯率換算，所產生之兌換差額列為當期損益，惟屬公允價值變動認列於其他綜合損益者，其產生之兌換差額列於其他綜合損益。

以歷史成本衡量之外幣非貨幣性項目係以交易日之匯率換算，不再重新換算。

於編製個體財務報告時，國外營運機構（包含營運所在國家或使用之貨幣與本公司不同之子公司）之資產及負債以每一資產負債表日匯率換算為新台幣。收益及費損項目係以當期平均匯率換算，所產生之兌換差額列於其他綜合損益。

(五) 存 貨

存貨包括原料、物料、製成品及在製品。存貨係以成本與淨變現價值孰低衡量，比較成本與淨變現價值時除同類別存貨外係以個別項目為基礎。淨變現價值係指在正常情況下之估計售價減除至完工尚需投入之估計成本及完成出售所需之估計成本後之餘額。存貨成本之計算係採加權平均法。

(六) 投資子公司

本公司採用權益法處理對子公司之投資。

子公司係指本公司具有控制之個體。

權益法下，投資原始依成本認列，取得日後帳面金額係隨本公司所享有之子公司損益及其他綜合損益份額與利潤分配而增減。此外，針對本公司可享有子公司其他權益之變動係按持股比例認列。

本公司評估減損時，係以財務報告整體考量現金產生單位並比較其可回收金額與帳面金額。嗣後若資產可回收金額增加時，將減損損失之迴轉認列為利益，惟資產於減損損失迴轉後之帳面金額，不得超過該項資產在未認列減損損失之情況下，減除應提列攤銷後之帳面金額。

本公司與子公司之順流交易未實現損益於個體財務報告予以銷除。本公司與子公司之逆流及側流交易所產生之損益，僅在與本公司對子公司權益無關之範圍內，認列於個體財務報告。

(七) 不動產、廠房及設備

不動產、廠房及設備係以成本認列，後續以成本減除累計折舊及累計減損損失後之金額衡量。

建造中之不動產、廠房及設備係以成本減除累計減損損失後之金額認列。成本包括專業服務費用及符合資本化條件之借款成本。該等資產於完工並達預期使用狀態時，分類至不動產、廠房及設備之適當類別並開始提列折舊。

不動產、廠房及設備於耐用年限內按直線基礎，對每一重大部分單獨提列折舊。本公司至少於每一年度結束日對估計耐用年限、殘值及折舊方法進行檢視，並推延適用會計估計變動之影響。

不動產、廠房及設備除列時，淨處分價款與該資產帳面金額間之差額係認列於損益。

(八) 有形資產之減損

本公司於每一資產負債表日評估是否有任何跡象顯示有形資產可能已減損。若有任一減損跡象存在，則估計該資產之可回收金額。倘無法估計個別資產之可回收金額，本公司估計該資產所屬現金產生單位之可回收金額。

可回收金額為公允價值減出售成本與其使用價值之較高者。個別資產或現金產生單位之可回收金額若低於其帳面金額時，將該資產或現金產生單位之帳面金額調減至其可回收金額，減損損失係認列於損益。

當減損損失於後續迴轉時，該資產或現金產生單位之帳面金額調增至修訂後之可回收金額，惟增加後之帳面金額以不超過該資產或現金產生單位若未於以前年度認列減損損失時所決定之帳面金額（減除折舊）。減損損失之迴轉係認列於損益。

(九) 金融工具

金融資產與金融負債於本公司成為該工具合約條款之一方時認列於個體資產負債表。

原始認列金融資產與金融負債時，若金融資產或金融負債

非屬透過損益按公允價值衡量者，係按公允價值加計直接可歸屬於取得或發行金融資產或金融負債之交易成本衡量。直接可歸屬於取得或發行透過損益按公允價值衡量之金融資產或金融負債之交易成本，則立即認列為損益。

1. 金融資產

金融資產之慣例交易係採交易日會計認列及除列。

(1) 衡量種類

本公司所持有之金融資產種類為按攤銷後成本衡量之金融資產與透過其他綜合損益按公允價值衡量之權益工具投資。

A. 按攤銷後成本衡量之金融資產

本公司投資金融資產若同時符合下列兩條件，則分類為按攤銷後成本衡量之金融資產：

- a. 係於某經營模式下持有，該模式之目的係持有金融資產以收取合約現金流量；及
- b. 合約條款產生特定日期之現金流量，該等現金流量完全為支付本金及流通在外本金金額之利息。

按攤銷後成本衡量之金融資產（包括現金、按攤銷後成本衡量之應收款項、其他應收款及存出保證金）於原始認列後，係以有效利息法決定之總帳面金額減除任何減損損失之攤銷後成本衡量，任何外幣兌換損益則認列於損益。

除下列兩種情況外，利息收入係以有效利率乘以金融資產總帳面金額計算：

- a. 購入或創始之信用減損金融資產，利息收入係以信用調整後有效利率乘以金融資產攤銷後成本計算。
- b. 非屬購入或創始之信用減損，但後續變成信用減損之金融資產，利息收入係以有效利率乘以金融資產攤銷後成本計算。

信用減損金融資產係指發行人或債務人已發生重大財務困難、違約、債務人很有可能聲請破產或其他財務重整或由於財務困難而使金融資產之活絡市場消失。

B. 透過其他綜合損益按公允價值衡量之權益工具投資

本公司於原始認列時，可作一不可撤銷之選擇，將非持有供交易且非企業本收購者所認列或有對價之權益工具投資，指定透過其他綜合損益按公允價值衡量。

透過其他綜合損益按公允價值衡量之權益工具投資係按公允價值衡量，後續公允價值變動列報於其他綜合損益，並累計於其他權益中。於投資處分時，累積損益直接移轉至保留盈餘，並不重分類為損益。

透過其他綜合損益按公允價值衡量之權益工具投資之股利於本公司收款之權利確立時認列於損益中，除非該股利明顯代表部分投資成本之回收。

(2) 金融資產之減損

本公司於每一資產負債表日按預期信用損失評估按攤銷後成本衡量之金融資產（含應收帳款）之減損損失。

應收帳款按存續期間預期信用損失認列備抵損失。其他金融資產係先評估自原始認列後信用風險是否顯著增加，若未顯著增加，則按 12 個月預期信用損失認列備抵損失，若已顯著增加，則按存續期間預期信用損失認列備抵損失。

預期信用損失係以發生違約之風險作為權重之加權平均信用損失。12 個月預期信用損失係代表金融工具於報導日後 12 個月內可能違約事項所產生之預期信用損失，存續期間預期信用損失則代表金融工具於預

期存續期間所有可能違約事項產生之預期信用損失。

本公司為內部信用風險管理目的，在不考量所持有擔保品之前提下，判定下列情況代表金融資產已發生違約：

- A. 有內部或外部資訊顯示債務人已不可能清償債務。
- B. 帳款帳齡超過 366 天，除非有合理且可佐證之資訊顯示延後之違約基準更為適當。

所有金融資產之減損損失係藉由備抵帳戶調降其帳面金額。

(3) 金融資產之除列

本公司僅於對來自金融資產現金流量之合約權利失效，或已移轉金融資產且該資產所有權之幾乎所有風險及報酬已移轉予其他企業時，始將金融資產除列。

按攤銷後成本衡量之金融資產整體除列時，其帳面金額與所收取對價間之差額係認列於損益。透過其他綜合損益按公允價值衡量之權益工具投資整體除列時，累積損益直接移轉至保留盈餘，並不重分類為損益。

2. 金融負債

(1) 後續衡量

所有金融負債係以有效利息法按攤銷後成本衡量。

(2) 金融負債之除列

除列金融負債時，其帳面金額與所支付對價（包含任何所移轉之非現金資產或承擔之負債）間之差額認列為損益。

(十) 庫藏股票

子公司持有本公司股票按其取得成本自歸屬於本公司業主之權益中減除該等權益工具。

(十一) 收入認列

本公司於客戶合約辨認履約義務後，將交易價格分攤至各履約義務，並於滿足各履約義務時認列收入。

商品銷貨收入來自紡織品、紗類原料及成衣服飾之銷售。由於紡織品、紗類原料及成衣服飾於貿易條件達成時，客戶對商品已有訂定價格與使用之權利且負有再銷售之主要責任，並承擔商品陳舊過時風險，本公司係於該時點認列收入及應收帳款。

去料加工時，加工產品所有權之控制並未移轉，是以去料時不認列收入。

(十二) 租賃

108年

本公司於合約成立日評估合約是否係屬（或包含）租賃。

本公司為承租人

除適用認列豁免之低價值標的資產租賃及短期租賃之租賃給付係按直線基礎於租賃期間內認列為費用，其他租賃皆於租賃開始日認列使用權資產及租賃負債。

使用權資產原始按成本（包含租賃負債之原始衡量金額、租賃開始日前支付之租賃給付減除收取之租賃誘因、原始直接成本及復原標的資產之估計成本）衡量，後續按成本減除累計折舊及累計減損損失後之金額衡量，並調整租賃負債之再衡量數。使用權資產係單獨表達於個體資產負債表。

使用權資產採直線基礎自租賃開始日起至耐用年限屆滿時或租賃期間屆滿時兩者之較早者提列折舊。

租賃負債原始按租賃給付之現值衡量。若租賃隱含利率容易確定，租賃給付使用該利率折現。若該利率並非容易確定，則使用承租人增額借款利率。

後續，租賃負債採有效利息法按攤銷後成本基礎衡量，且利息費用係於租賃期間分攤。

107 年度

當租賃條款係移轉附屬於資產所有權之幾乎所有風險與報酬予承租人，則將其分類為融資租賃。所有其他租賃則分類為營業租賃。

1. 本公司為出租人

營業租賃之租賃收益係按直線基礎於相關租賃期間內認列為收益。

2. 本公司為承租人

營業租賃給付係按直線基礎於租賃期間內認列為費用。

(十三) 借款成本

直接可歸屬於取得、建造或生產符合要件之資產之借款成本，係作為該資產成本之一部分，直到該資產達到預定使用或出售狀態之幾乎所有必要活動已完成為止。

特定借款如於符合要件之資本支出發生前進行暫時投資而賺取之投資收入，係自符合資本化條件之借款成本中減除。

除上述外，所有其他借款成本係於發生當期認列為損益。

(十四) 員工福利

1. 短期員工福利

短期員工福利相關負債係以換取員工服務而預期支付之非折現金額衡量。

2. 退職後福利

確定提撥退休計畫之退休金係於員工提供服務期間將應提撥之退休金數額認列為費用。

確定福利退休計畫之確定福利成本（含服務成本、淨利息及再衡量數）係採預計單位福利法精算。服務成本（含當期服務成本）及淨確定福利負債（資產）淨利息於發生時認列為員工福利費用。再衡量數（含精算損益及扣除利息後之計畫資產報酬）於發生時認列於其他綜合損益並列入保留盈餘，後續期間不重分類至損益。

淨確定福利負債（資產）係確定福利退休計畫之提撥短絀（剩餘）。淨確定福利資產不得超過從該計畫退還提撥金或可減少未來提撥金之現值。

(十五) 所得稅

所得稅費用係當期所得稅及遞延所得稅之總和。

1. 當期所得稅

依所得稅法規定計算之未分配盈餘加徵所得稅，係於股東會決議年度認列。

以前年度應付所得稅之調整，列入當期所得稅。

2. 遞延所得稅

遞延所得稅係依帳載資產及負債帳面金額與計算課稅所得之課稅基礎二者所產生之暫時性差異計算。

遞延所得稅負債一般係就所有應課稅暫時性差異予以認列，而遞延所得稅資產則於很有可能具有課稅所得以供可減除暫時性差異及虧損扣抵使用時認列。

與投資子公司相關之應課稅暫時性差異皆認列遞延所得稅負債，惟本公司若可控制暫時性差異迴轉之時點，且該暫時性差異很有可能於可預見之未來不會迴轉者除外。與此類投資有關之可減除暫時性差異，僅於其很有可能具有足夠課稅所得用以實現暫時性差異，且於可預見之未來預期將迴轉的範圍內，予以認列遞延所得稅資產。

遞延所得稅資產之帳面金額於每一資產負債表日予以重新檢視，並針對已不再很有可能具有足夠之課稅所得以供其回收所有或部分資產者，調減帳面金額。原未認列為遞延所得稅資產者，亦於每一資產負債表日予以重新檢視，並在未來很有可能產生課稅所得以供其回收所有或部分資產者，調增帳面金額。

遞延所得稅資產及負債係以預期負債清償或資產實現當期之稅率衡量，該稅率係以資產負債表日已立法或已實質性立法之稅率及稅法為基礎。遞延所得稅負債及資產之

衡量係反映本公司於資產負債表日預期回收或清償其資產及負債帳面金額之方式所產生之租稅後果。

3. 當期及遞延所得稅

當期及遞延所得稅係認列於損益，惟與認列於其他綜合損益或直接計入權益之項目相關之當期及遞延所得稅係分別認列於其他綜合損益或直接計入權益。

五、重大會計判斷、估計及假設不確定性之主要來源

本公司於採用會計政策時，對於不易自其他來源取得相關資訊者，管理階層必須基於歷史經驗及其他攸關之因素作出相關之判斷、估計及假設。實際結果可能與估計有所不同。

管理階層將對估計與基本假設持續檢視。若估計之修正僅影響當期，則於修正當期認列；若會計估計之修正同時影響當期及未來期間，則於修正當期及未來期間認列。

估計及假設不確定性之主要來源

(一) 金融資產之估計減損

應收帳款之估計減損係基於本公司對於違約率及預期損失率之假設，本公司考量歷史經驗、現時市場情況及前瞻性資訊，以作成假設並選擇減損評估之輸入值，所採用重要假設及輸入值請參閱附註八。若未來實際現金流量少於預期，可能會產生重大減損損失。

(二) 存貨之減損

存貨淨變現價值係正常營業過程中之估計售價減除至完工尚需投入之估計成本及完成出售所需之估計成本後之餘額估計，該等估計係依目前市場狀況及類似產品之歷史銷售經驗評估，市場情況之改變可能重大影響該等估計結果。

(三) 所得稅

截至 108 年及 107 年 12 月 31 日止，為持續拓展本公司之營運規模及支應海外轉投資公司之營運資金需求，本公司管理階層決定海外子公司之未分配盈餘優先作永久性投資，是以上述子公司之未分配盈餘並未估列遞延所得稅負債。若未來盈餘

實際匯回，可能會產生重大遞延所得稅負債之認列，該等認列係於發生期間認列為損益。

六、現金

	<u>108年12月31日</u>	<u>107年12月31日</u>
庫存現金及週轉金	\$ 3,814	\$ 3,807
銀行支票及活期存款	<u>48,003</u>	<u>23,368</u>
	<u>\$ 51,817</u>	<u>\$ 27,175</u>

七、透過其他綜合損益按公允價值衡量之金融資產

	<u>108年12月31日</u>	<u>107年12月31日</u>
<u>流動</u>		
國內投資		
上市公司股票		
遠東國際商業銀行公		
司普通股	<u>\$ 86,548</u>	<u>\$ 70,555</u>
<u>非流動</u>		
國內投資		
未上市(櫃)股票		
傑俐實業公司普通股	\$ 6,945	\$ 6,945
大中票券金融公司普		
通股	<u>15</u>	<u>15</u>
	<u>\$ 6,960</u>	<u>\$ 6,960</u>

本公司依策略目的投資遠東國際商業銀行公司、傑俐實業公司及大中票券金融公司普通股，並預期透過策略投資獲利。本公司管理階層認為若將該等投資之短期公允價值波動列入損益，與前述策略投資規劃並不一致，因此選擇指定該等投資為透過其他綜合損益按公允價值衡量。

八、應收票據及應收帳款（含關係人）

	<u>108年12月31日</u>	<u>107年12月31日</u>
<u>應收票據</u>		
按攤銷後成本衡量		
總帳面金額－因營業而發 生	\$ 5,547	\$ 19,506
<u>應收帳款（含關係人）</u>		
按攤銷後成本衡量		
總帳面金額	\$ 677,214	\$ 757,785
減：備抵損失	5,956	5,956
	<u>\$ 671,258</u>	<u>\$ 751,829</u>

本公司對商品銷售之平均授信期間為 30 至 180 天，應收帳款不予計息。為減輕信用風險，本公司管理階層指派專責團隊負責授信額度之決定、授信核准及其他監控程序以確保逾期應收帳款之回收已採取適當行動。此外，本公司於資產負債表日會逐一複核應收帳款之可回收金額以確保無法回收之應收帳款已提列適當減損損失。據此，本公司管理階層認為本公司之信用風險已顯著減少。

本公司按存續期間預期信用損失認列應收帳款之備抵損失。存續期間預期信用損失係使用準備矩陣計算，其考量客戶過去違約紀錄與現時財務狀況及產業經濟情勢。因本公司之信用損失歷史經驗顯示，不同客戶群之損失型態並無顯著差異，因此準備矩陣未進一步區分客戶群，僅以應收帳款立帳天數訂定預期信用損失率。

若有證據顯示交易對方面臨嚴重財務困難且本公司無法合理預期可回收金額，例如交易對方正進行清算，本公司直接沖銷相關應收帳款，惟仍會持續追索活動，因追索回收之金額則認列於損益。

截至 108 年及 107 年 12 月 31 日止，本公司以逾期天數為基準分析應收票據皆屬未逾期，且並無針對應收票據提列預期信用損失。

本公司依準備矩陣衡量應收帳款（含關係人）之備抵損失如下：

108 年 12 月 31 日

	90 天以下	91~180 天	181~365 天	366 天以上	合 計
預期信用損失率	0%~1.28%	0%~1.28%	0%~9.17%	0%~100%	
總帳面金額	\$ 513,830	\$ 68,886	\$ 71,233	\$ 23,265	\$ 677,214
備抵損失（存續期間預期 信用損失）	(4,423)	(1,533)	-	-	(5,956)
攤銷後成本	<u>\$ 509,407</u>	<u>\$ 67,353</u>	<u>\$ 71,233</u>	<u>\$ 23,265</u>	<u>\$ 671,258</u>

107 年 12 月 31 日

	90 天以下	91~180 天	181~365 天	366 天以上	合 計
預期信用損失率	0%~0.49%	0%~0.54%	0%~43.1%	0%~100%	
總帳面金額	\$ 697,136	\$ 35,292	\$ 15,300	\$ 10,057	\$ 757,785
備抵損失（存續期間預期 信用損失）	(4,491)	(1,465)	-	-	(5,956)
攤銷後成本	<u>\$ 692,645</u>	<u>\$ 33,827</u>	<u>\$ 15,300</u>	<u>\$ 10,057</u>	<u>\$ 751,829</u>

108 及 107 年度應收帳款之備抵損失並無變動。

九、存 貨

	108 年 12 月 31 日	107 年 12 月 31 日
製 成 品	\$ 1,892,284	\$ 1,907,996
在 製 品	962,719	729,198
原 料	58,654	83,230
物 料	62,397	63,357
	<u>\$ 2,976,054</u>	<u>\$ 2,783,781</u>

108 及 107 年度與存貨相關之銷貨成本分別為 5,163,877 千元及 5,589,665 千元。108 及 107 年度之銷貨成本包括存貨跌價及呆滯損失分別為 10,000 千元及 5,000 千元。

十、採用權益法之投資－投資子公司

	108 年 12 月 31 日	107 年 12 月 31 日
百慕達宏遠控股有限公司	\$ 2,555,494	\$ 2,178,466
宏展國際投資公司	727,938	738,869
宏遠興業（香港）有限公司	1,588	1,209
	<u>3,285,020</u>	<u>2,918,544</u>
減：子公司持有本公司股票視為 庫藏股票	<u>332,836</u>	<u>332,836</u>
	<u>\$ 2,952,184</u>	<u>\$ 2,585,708</u>

本公司於資產負債表日對子公司之所有權權益及表決權百分比如下：

	108年12月31日	107年12月31日
百慕達宏遠控股有限公司	100%	100%
宏展國際投資公司	100%	100%
宏遠興業（香港）有限公司	99.3%	99.3%

本公司間接持有之投資子公司明細，請參閱附註二九。

107年度採用權益法之子公司之損益及其他綜合損益份額，係依據各子公司同期間經會計師查核之財務報告認列。

108年度採用權益法之子公司之損益及其他綜合損益份額，除宏遠興業（香港）有限公司係按未經會計師查核之財務報告計算外，其餘係依據各子公司同期間經會計師查核之財務報告認列；惟本公司管理階層認為上述被投資公司財務報告未經會計師查核，尚不致產生重大影響。

十一、不動產、廠房及設備

成本	土 地	建 築 物	機 器 設 備	運 輸 設 備	辦 公 設 備	其 他 設 備	未 完 工 程	合 計
107年1月1日餘額	\$ 620,200	\$ 1,404,891	\$ 2,035,410	\$ 28,214	\$ 191,414	\$ 38,092	\$ 48,003	\$ 4,366,224
增 添	-	32,046	241,595	1,896	18,724	11,092	-	305,353
處 分	-	(9,870)	(366,851)	(2,144)	(10,730)	(1,144)	-	(390,739)
重 分 類	-	-	27,165	-	-	-	(27,165)	-
107年12月31日餘額	\$ 620,200	\$ 1,427,067	\$ 1,937,319	\$ 27,966	\$ 199,408	\$ 48,040	\$ 20,838	\$ 4,280,838
累積折舊								
107年1月1日餘額	\$ -	\$ 609,402	\$ 835,345	\$ 11,468	\$ 43,423	\$ 18,803	\$ -	\$ 1,518,441
折舊費用	-	49,012	209,925	4,290	24,450	12,395	-	300,072
處 分	-	(9,870)	(365,056)	(2,144)	(10,730)	(1,144)	-	(388,944)
107年12月31日餘額	\$ -	\$ 648,544	\$ 680,214	\$ 13,614	\$ 57,143	\$ 30,054	\$ -	\$ 1,429,569
107年12月31日餘額	\$ 620,200	\$ 778,523	\$ 1,257,105	\$ 14,352	\$ 142,265	\$ 17,986	\$ 20,838	\$ 2,851,269
成本								
108年1月1日餘額	\$ 620,200	\$ 1,427,067	\$ 1,937,319	\$ 27,966	\$ 199,408	\$ 48,040	\$ 20,838	\$ 4,280,838
增 添	1,808	11,934	66,157	1,036	21,660	41,359	-	143,954
處 分	-	(22,011)	(266,905)	(4,607)	(6,463)	(21,246)	-	(321,232)
重 分 類	-	-	13,456	-	-	-	(13,456)	-
108年12月31日餘額	\$ 622,008	\$ 1,416,990	\$ 1,750,027	\$ 24,395	\$ 214,605	\$ 68,153	\$ 7,382	\$ 4,103,560
累積折舊								
108年1月1日餘額	\$ -	\$ 648,544	\$ 680,214	\$ 13,614	\$ 57,143	\$ 30,054	\$ -	\$ 1,429,569
折舊費用	-	47,139	194,432	3,749	25,529	16,769	-	287,618
處 分	-	(22,011)	(266,425)	(4,607)	(6,299)	(21,246)	-	(320,588)
108年12月31日餘額	\$ -	\$ 673,672	\$ 608,221	\$ 12,756	\$ 76,373	\$ 25,577	\$ -	\$ 1,396,599
108年12月31日淨額	\$ 622,008	\$ 743,318	\$ 1,141,806	\$ 11,639	\$ 138,232	\$ 42,576	\$ 7,382	\$ 2,706,961

本公司於 108 及 107 年度由於並無任何減損跡象，本公司並未進行減損評估。

折舊費用係以直線基礎按下列耐用年數計提：

建築物	
廠房主建物	2 至 56 年
工程系統	5 至 51 年
機器設備	2 至 30 年
運輸設備	2 至 16 年
辦公設備	2 至 15 年
其他設備	2 至 10 年

設定作為借款擔保之不動產、廠房及設備金額，請參閱附註二六。

本公司部分土地係屬農業用地，暫以他人名義為所有權登記，並已設定抵押權予本公司。

十二、租賃協議

(一) 使用權資產－108 年

	建 築 物	運 輸 設 備	合 計
<u>成 本</u>			
108 年 1 月 1 日餘額	\$ 109,752	\$ 889	\$ 110,641
增 添	9,205	2,775	11,980
減 少	(1,433)	-	(1,433)
108 年 12 月 31 日餘額	<u>\$ 117,524</u>	<u>\$ 3,664</u>	<u>\$ 121,188</u>
<u>累計折舊</u>			
108 年 1 月 1 日餘額	\$ -	\$ -	\$ -
折舊費用	35,109	1,016	36,125
減 少	(313)	-	(313)
108 年 12 月 31 日餘額	<u>\$ 34,796</u>	<u>\$ 1,016</u>	<u>\$ 35,812</u>
108 年 12 月 31 日淨額	<u>\$ 82,728</u>	<u>\$ 2,648</u>	<u>\$ 85,376</u>

(二) 租賃負債－108 年

	<u>108 年 12 月 31 日</u>
租賃負債帳面金額	
流動	\$ 35,503
非流動	\$ 50,032
建築物	\$ 82,879
運輸設備	2,656
	<u>\$ 85,535</u>

租賃負債之折現率區間如下：

	<u>108 年 12 月 31 日</u>
建築物	1.12%~1.13%
運輸設備	1.11%~1.14%

(三) 重要承租活動及條款

本公司承租若干運輸設備以供營運使用，租賃期間為 2~3 年。

本公司亦承租若干建築物做為廠房、辦公室及零售門市使用，租賃期間為 2~5 年。於租賃期間終止時，本公司對所租賃之土地及建築物並無優惠承購權。

(四) 其他租賃資訊

108 年

	<u>108 年度</u>
短期租賃費用	\$ 2,831
租賃之現金流出總額	\$ 39,848

本公司選擇對符合短期租賃之建築物及運輸設備適用認列之豁免，不對該等租賃認列相關使用權資產及租賃負債。

107 年

不可取消營業租賃之未來最低租賃給付總額如下：

	<u>107 年 12 月 31 日</u>
不超過 1 年	\$ 42,786
1~5 年	87,372
	<u>\$ 130,158</u>

十三、其他資產

	108年12月31日	107年12月31日
<u>流動</u>		
預付費用	\$ 13,184	\$ 10,390
預付貨款	3,598	14,421
其他	4,315	2,551
	<u>\$ 21,097</u>	<u>\$ 27,362</u>
<u>非流動</u>		
預付設備款	\$ 57,414	\$ 52,953
存出保證金	9,452	9,808
	<u>\$ 66,866</u>	<u>\$ 62,761</u>

十四、借 款

(一) 短期借款

	108年12月31日	107年12月31日
<u>無擔保借款</u>		
銀行信用借款	<u>\$ 1,247,748</u>	<u>\$ 640,000</u>
年 利 率	0.97%~2.7167%	1%~1.0726%

(二) 應付短期票券

108年12月31日

保證／承兌機構	票面金額	折價金額	帳面金額	利率區間 (%)	擔保品名稱
<u>應付商業本票</u>					
兆豐票券	\$ 150,000	\$ 106	\$ 149,894	0.78	無
大慶票券	150,000	108	149,892	0.77	無
中華票券	100,000	51	99,949	0.56	無
萬通票券	200,000	153	199,847	0.80	無
合庫票券	100,000	77	99,923	0.83	無
國際票券	100,000	127	99,873	0.62	無
	<u>\$ 800,000</u>	<u>\$ 622</u>	<u>\$ 799,378</u>		

107年12月31日

保證／承兌機構	票面金額	折價金額	帳面金額	利率區間 (%)	擔保品名稱
<u>應付商業本票</u>					
兆豐票券	\$ 100,000	\$ 40	\$ 99,960	0.6	無
大慶票券	150,000	131	149,869	0.76	無
中華票券	250,000	191	249,809	0.62	無
萬通票券	300,000	301	299,699	0.672~0.73	無
合庫票券	100,000	92	99,908	0.8	無
王道銀行(註)	380,000	138	379,862	0.632	無
	<u>\$1,280,000</u>	<u>\$ 893</u>	<u>\$1,279,107</u>		

註：此票券為王道銀行保證，由大慶票券承銷。

(三) 長期借款

	<u>108年12月31日</u>	<u>107年12月31日</u>
無擔保借款		
銀行信用借款	\$ 2,495,833	\$ 1,745,000
擔保借款(附註二六)		
銀行抵押借款	<u>16,667</u>	<u>83,334</u>
	2,512,500	1,828,334
減：一年內到期部分	<u>606,667</u>	<u>1,411,667</u>
	<u>\$ 1,905,833</u>	<u>\$ 416,667</u>

上述銀行借款到期日陸續於113年9月前到期，年利率於108年及107年12月31日分別為1%~1.4%及1%~1.3%。

十五、應付票據(含關係人)及應付帳款(含關係人)

本公司應付票據及應付帳款係因營業而發生。

本公司訂有財務風險管理政策，以確保所有應付款於預先約定之信用期限內償還。

十六、其他流動負債

	<u>108年12月31日</u>	<u>107年12月31日</u>
其他應付款		
應付薪資及獎金	\$ 136,310	\$ 171,385
應付設備款	27,944	72,825
應付水電費	22,931	23,131
應付勞健保	19,648	20,797
應付休假給付	16,399	15,802
應付運費	13,203	14,873
應付退休金	11,702	11,900
應付加工費	7,480	10,114
應付員工酬勞	5,665	11,988
應付董事酬勞	2,830	7,432
其他	<u>32,821</u>	<u>31,244</u>
	<u>\$ 296,933</u>	<u>\$ 391,491</u>
其他負債		
代收款	\$ 8,101	\$ 7,405
合約負債(附註十九)	<u>1,014</u>	<u>2,751</u>
	<u>\$ 9,115</u>	<u>\$ 10,156</u>

十七、退職後福利計畫

(一) 確定提撥計畫

本公司所適用「勞工退休金條例」之退休金制度係屬政府管理之確定提撥退休計畫，依員工每月薪資 6% 提撥退休金至勞工保險局之個人專戶。

(二) 確定福利計畫

本公司依我國「勞動基準法」辦理之退休金制度係屬政府管理之確定福利退休計畫。員工退休金之支付，係根據服務年資及核准退休日前 6 個月平均工資計算。本公司按員工每月薪資總額 4% 提撥退休金，交由勞工退休準備金監督委員會以該委員會名義存入台灣銀行之專戶，年度終了前，若估算專戶餘額不足給付次一年度內預估達到退休條件之勞工，次年度 3 月底前將一次提撥其差額。該專戶係委託勞動部勞動基金運用局管理，本公司並無影響投資管理策略之權利。

列入個體資產負債表之確定福利計畫金額列示如下：

	108 年 12 月 31 日	107 年 12 月 31 日
確定福利義務現值	\$ 402,576	\$ 403,893
計畫資產公允價值	(342,528)	(344,071)
淨確定福利負債	<u>\$ 60,048</u>	<u>\$ 59,822</u>

淨確定福利負債（資產）變動如下：

	確定福利義務現值	計畫資產公允價值	淨確定福利負債
107 年 1 月 1 日餘額	<u>\$ 455,547</u>	<u>(\$ 367,133)</u>	<u>\$ 88,414</u>
服務成本			
當期服務成本	13,016	-	13,016
利息費用（收入）	<u>5,694</u>	<u>(5,132)</u>	<u>562</u>
認列於損益	<u>18,710</u>	<u>(5,132)</u>	<u>13,578</u>
再衡量數			
計畫資產報酬(除包含於淨利息之金額外)	-	(12,266)	(12,266)
精算損失—人口統計假設變動	642	-	642

(接次頁)

(承前頁)

	確定福利 義務現值	計畫資產 公允價值	淨確定 福利負債
精算損失－財務假設變動	3,208	-	3,208
精算損失－經驗調整	43,258	-	43,258
其他	-	(1,325)	(1,325)
認列於其他綜合損益	47,108	(13,591)	33,517
雇主提撥	-	(72,420)	(72,420)
福利支付	(117,472)	114,205	(3,267)
107年12月31日餘額	403,893	(344,071)	59,822
服務成本			
當期服務成本	11,178	-	11,178
利息費用(收入)	4,544	(4,286)	258
認列於損益	15,722	(4,286)	11,436
再衡量數			
計畫資產報酬(除包含於淨利息之金額外)	-	(12,528)	(12,528)
精算損失－人口統計假設變動	1,624	-	1,624
精算損失－財務假設變動	8,118	-	8,118
精算損失－經驗調整	34,857	-	34,857
認列於其他綜合損益	44,599	(12,528)	32,071
雇主提撥	-	(40,814)	(40,814)
福利支付	(61,638)	59,171	(2,467)
108年12月31日餘額	\$ 402,576	(\$ 342,528)	\$ 60,048

確定福利計畫認列於損益之金額依功能別彙總如下：

	108年度	107年度
營業成本	\$ 8,955	\$ 10,627
推銷費用	540	815
管理費用	1,342	1,292
研究發展費用	599	844
	\$ 11,436	\$ 13,578

本公司因「勞動基準法」之退休金制度暴露於下列風險：

1. 投資風險：勞動部勞動基金運用局透過自行運用及委託經營方式，將勞工退休基金分別投資於國內(外)權益證券與債務證券及銀行存款等標的，惟本公司之計畫資產得分

配金額係以不低於當地銀行 2 年定期存款利率計算而得之收益。

2. 利率風險：政府公債之利率下降將使確定福利義務現值增加，惟計畫資產之債務投資報酬亦會隨之增加，兩者對淨確定福利負債之影響具有部分抵銷之效果。
3. 薪資風險：確定福利義務現值之計算係參考計畫成員之未來薪資，因此計畫成員薪資之增加將使確定福利義務現值增加。

本公司之確定福利義務現值係由合格精算師進行精算，衡量日之重大假設如下：

	<u>108 年 12 月 31 日</u>	<u>107 年 12 月 31 日</u>
折現率	0.800%	1.125%
薪資預期增加率	1.000%	1.000%

若重大精算假設分別發生合理可能之變動，在所有其他假設維持不變之情況下，將使確定福利義務現值增加（減少）之金額如下：

	<u>108 年 12 月 31 日</u>	<u>107 年 12 月 31 日</u>
折現率		
增加 0.25%	(\$ <u>6,385</u>)	(\$ <u>6,555</u>)
減少 0.25%	\$ <u>6,573</u>	\$ <u>6,753</u>
薪資預期增加率		
增加 0.25%	\$ <u>6,230</u>	\$ <u>6,420</u>
減少 0.25%	(\$ <u>6,080</u>)	(\$ <u>6,261</u>)

由於精算假設可能彼此相關，僅單一假設變動之可能性不大，是以上述敏感度分析可能無法反映確定福利義務現值實際變動情形。

	<u>108 年 12 月 31 日</u>	<u>107 年 12 月 31 日</u>
預期 1 年內提撥金額	\$ <u>45,000</u>	\$ <u>73,745</u>
確定福利義務平均到期期間	7 年	7 年

十八、權益

(一) 普通股股本

	108年12月31日	107年12月31日
額定股數(千股)	<u>560,000</u>	<u>560,000</u>
額定股本	<u>\$ 5,600,000</u>	<u>\$ 5,600,000</u>
已發行且已收足股款之 股數(千股)	<u>509,834</u>	<u>499,837</u>
已發行股本	<u>\$ 5,098,341</u>	<u>\$ 4,998,374</u>

已發行之普通股每股面額為 10 元，每股享有一表決權及收取股利之權利。

107 年 6 月股東常會決議以 106 年度盈餘轉增資辦理發行新股，每股面額 10 元，共計 98,007 千元。

108 年 6 月股東常會決議以 107 年度盈餘轉增資辦理發行新股，每股面額 10 元，共計 99,967 千元。

(二) 資本公積

	108年12月31日	107年12月31日
<u>得用以彌補虧損、發放</u> <u>現金或撥充股本</u>		
庫藏股票交易(註1)	\$ 22,582	\$ 22,582
<u>僅得用以彌補虧損</u> 庫藏股票交易(註2)	<u>77,062</u>	<u>77,062</u>
	<u>\$ 99,644</u>	<u>\$ 99,644</u>

註 1：此類資本公積得用以彌補虧損，亦得於公司無虧損時，用以發放現金或撥充股本，惟撥充股本時每年以實收股本之一定比率為限。

註 2：此類資本公積係子公司宏展國際投資公司持有本公司股票視為庫藏股，本公司發放現金股利予子公司之部分，僅得用以彌補虧損。

(三) 保留盈餘及股利政策

依本公司章程之盈餘分派政策規定，本公司每年決算如有盈餘，於依法繳納營利事業所得稅後，應先彌補歷年虧損，如尚有盈餘，於提列法定盈餘公積 10%，並依法令規定提列特別

盈餘公積後，連同上年度累積未分配盈餘，作為可供分配之盈餘，惟得視業務狀況酌予保留一部份後，按全部股份平均分派股東紅利，但遇增加資本時，其當年度新增股份應分派之紅利，依照股東會之決議辦理。本公司章程規定之員工及董事酬勞分派政策，參閱附註二十之(七)員工酬勞及董事酬勞。

本公司參酌所營事業景氣變化之特性，考量各項產品或服務所處生命週期對未來資金之需求與稅制之影響，在維持穩定股利之目標下分派之。股利之發放，除有改善財務結構及支應轉投資、產能擴充或其他重大資本支出等資金需求外，不低於當年度稅後淨利扣除彌補虧損金額、法定盈餘公積及特別盈餘公積後餘額之 50%，其現金股利部分不低於當年度股東紅利之 10%。

法定盈餘公積應提撥至其餘額達公司實收股本總額時為止。法定盈餘公積得用以彌補虧損。公司無虧損時，法定盈餘公積超過實收股本總額 25%之部分除得撥充股本外，尚得以現金分配。

本公司依金管證發字第 1010012865 號函、金管證發字第 1010047490 號函及「採用國際財務報導準則 (IFRSs) 後，提列特別盈餘公積之適用疑義問答」等規定提列及迴轉特別盈餘公積。

本公司於 108 年及 107 年 6 月股東常會分別決議通過 107 及 106 年度盈餘分配案如下：

	盈 餘 分 配 案		每 股 股 利 (元)	
	107 年度	106 年度	107 年度	106 年度
法定盈餘公積	\$ 15,737	\$ 19,248		
特別盈餘公積	2,891	14,089		
股票股利	99,967	98,007	\$ 0.2	\$ 0.2

有關 108 年度之虧損撥補案尚待預計於 109 年 6 月召開之股東常會決議。

(四) 庫藏股票

子公司宏展國際投資公司於資產負債表日持有本公司股

票，用於投資理財，係按庫藏股票會計處理，子公司持有本公司股票相關資訊揭露如下（股數為千股）：

收回原因	年初股數	本年增加	本年減少	年 股 數	帳面金額	底 市 價
子公司持有本公司股票 作為權益之減項						
108年度	<u>25,556</u>	<u>511</u>	<u>-</u>	<u>26,067</u>	<u>\$ 332,836</u>	<u>\$ 238,253</u>
107年度	<u>35,055</u>	<u>501</u>	<u>(10,000)</u>	<u>25,556</u>	<u>\$ 332,836</u>	<u>\$ 296,449</u>

宏展國際投資公司於 107 年度出售其持有之本公司股票 10,000 千股予關係人，相關處分價款為 130,000 千元。

子公司持有本公司股票視同庫藏股票處理，除不得參與本公司之現金增資及無表決權外，其餘與一般股東權利相同。

十九、收 入

	108 年度	107 年度
產品銷售收入	\$ 5,992,578	\$ 6,610,724
勞務收入	<u>425</u>	<u>165</u>
	<u>\$ 5,993,003</u>	<u>\$ 6,610,889</u>

(一) 客戶合約之說明

1. 產品銷售收入

紡織品、紗類原料及成衣服飾係銷售予製造商或批發商。商品係以合約約定價格銷售。

2. 勞務收入

紡織部門之染整製程加工，參考過去類似條件之合約，以合約約定決定交易價格。

(二) 合約餘額

	108 年 12 月 31 日	107 年 12 月 31 日	107 年 1 月 1 日
應收票據	<u>\$ 5,547</u>	<u>\$ 19,506</u>	<u>\$ 25,013</u>
應收帳款	<u>\$ 671,258</u>	<u>\$ 751,829</u>	<u>\$ 1,005,667</u>
合約負債—流動(帳列其他流動 負債)			
商品銷貨	<u>\$ 1,014</u>	<u>\$ 2,751</u>	<u>\$ 1,051</u>

合約負債之變動主要係來自滿足履約義務之時點與客戶付

款時點之差異。

來自年初合約負債以及前期已滿足之履約義務於當年度認列為收入之金額如下：

	<u>108 年度</u>	<u>107 年度</u>
來自年初合約負債		
商品銷貨	\$ <u>2,751</u>	\$ <u>1,051</u>

二十、稅前淨利（損）

(一) 其他收益

	<u>108 年度</u>	<u>107 年度</u>
處分不動產、廠房及設備利益	\$ <u>2,873</u>	\$ <u>-</u>

(二) 其他收入

	<u>108 年度</u>	<u>107 年度</u>
利息收入		
銀行存款利息收入	\$ 440	\$ 282
資金貸與利息收入	<u>2,358</u>	<u>1,337</u>
	2,798	1,619
股利收入	4,054	4,772
補助款收入	1,124	-
保險賠償收入	12,732	-
其他	<u>39,065</u>	<u>38,386</u>
	\$ <u>59,773</u>	\$ <u>44,777</u>

(三) 其他利益及損失

	<u>108 年度</u>	<u>107 年度</u>
淨外幣兌換利益（損失）	(\$ 24,363)	\$ 51,278
其他	<u>23,714</u>	<u>16,731</u>
	(\$ <u>649</u>)	\$ <u>68,009</u>
淨外幣兌換損益包括：		
外幣兌換利益總額	\$ 41,963	\$ 68,725
外幣兌換損失總額	(<u>66,326</u>)	(<u>17,447</u>)
	(\$ <u>24,363</u>)	\$ <u>51,278</u>

(四) 利息費用

	108 年度	107 年度
借款利息	\$ 47,392	\$ 43,728
租賃負債之利息	1,051	-
減：列入符合要件資產 成本之金額	<u>501</u>	<u>1,028</u>
	<u>\$ 47,942</u>	<u>\$ 42,700</u>

利息資本化相關資訊如下：

	108 年度	107 年度
利息資本化金額	\$ 501	\$ 1,028
利息資本化利率	1.14%~1.19%	1.15%~1.43%

(五) 折舊費用

	108 年度	107 年度
折舊費用依功能別彙總		
營業成本	\$ 263,145	\$ 256,307
營業費用	<u>60,598</u>	<u>43,765</u>
	<u>\$ 323,743</u>	<u>\$ 300,072</u>

(六) 員工福利費用

	108 年度	107 年度
短期員工福利		
薪資	\$ 971,412	\$ 1,075,501
勞健保	109,095	111,354
其他	<u>39,965</u>	<u>42,465</u>
	<u>1,120,472</u>	<u>1,229,320</u>
退職後福利		
確定提撥計畫	37,967	38,316
確定福利計畫（附 註十七）	<u>11,436</u>	<u>13,578</u>
	<u>49,403</u>	<u>51,894</u>
	<u>\$ 1,169,875</u>	<u>\$ 1,281,214</u>
依功能別彙總		
營業成本	\$ 806,195	\$ 899,381
營業費用	<u>363,680</u>	<u>381,833</u>
	<u>\$ 1,169,875</u>	<u>\$ 1,281,214</u>

(七) 員工酬勞及董事酬勞

本公司依章程規定係以當年度扣除分派員工及董事酬勞前之稅前利益分別以 2%~3.5% 及不高於 2.5% 提撥員工酬勞及董事酬勞。108 年度為稅前淨損，不予提撥員工酬勞及董事酬勞。107 年度員工酬勞及董事酬勞於 108 年 3 月經董事會決議如下：
估列比例

	<u>107 年度</u>
員工酬勞	2.88%
董事酬勞	2.16%

金 額

	<u>107 年度</u>	
	<u>現</u>	<u>金</u>
員工酬勞	\$	5,665
董事酬勞		4,249

年度個體財務報告通過發布日後若金額仍有變動，則依會計估計變動處理，於次一年度調整入帳。

107 及 106 年度員工酬勞及董事酬勞之實際配發金額與 107 及 106 年度個體財務報告之認列金額並無差異。

有關本公司董事會決議之員工酬勞及董事酬勞資訊，請至台灣證券交易所「公開資訊觀測站」查詢。

二一、所得稅

(一) 認列於損益之所得稅費用主要組成項目

	<u>108 年度</u>	<u>107 年度</u>
當期所得稅		
未分配盈餘加徵	\$ -	\$ 5,001
以前年度之調整	5,486	(2)
遞延所得稅		
本年度產生者	2,965	31,565
稅率變動	-	(6,871)
	<u>\$ 8,451</u>	<u>\$ 29,693</u>

會計所得與所得稅費用之調節如下：

	108 年度	107 年度
稅前淨利 (損)	(\$ 263,508)	\$ 187,058
稅前淨利按法定稅率計算之所得稅	(\$ 52,702)	\$ 37,411
未認列之虧損扣抵	11,653	-
未認列之暫時性差異	2,138	7,053
權益法投資損失 (利益)	42,639	(12,072)
稅上不可減除之費損	48	127
免稅所得	(811)	(954)
未分配盈餘加徵	-	5,001
稅率變動	-	(6,871)
以前年度之當期所得稅費用於本年度之調整	5,486	(2)
	<u>\$ 8,451</u>	<u>\$ 29,693</u>

我國於 107 年修正中華民國所得稅法，將營利事業所得稅稅率由 17% 調整為 20%。該修正並規定 107 年度未分配盈餘所適用之稅率由 10% 調降為 5%。

(二) 認列於其他綜合損益之所得稅

	108 年度	107 年度
遞延所得稅		
稅率變動	\$ -	\$ 9,289
本年度產生者		
確定福利計畫再衡量數	6,414	6,703
	<u>\$ 6,414</u>	<u>\$ 15,992</u>

(三) 本期所得稅資產與負債

	108 年 12 月 31 日	107 年 12 月 31 日
本期所得稅資產		
應收退稅款	\$ 1,248	\$ 2
本期所得稅負債		
應付所得稅	\$ -	\$ 4,993

(四) 遞延所得稅資產與負債

遞延所得稅資產及負債之變動如下：

108 年度

<u>遞延所得稅資產</u>	<u>年初餘額</u>	<u>認列於損益</u>	<u>認列於其他 綜合損益</u>	<u>年底餘額</u>
暫時性差異				
未實現兌換損失	\$ -	\$ 5,187	\$ -	\$ 5,187
備抵銷貨折讓	1,431	-	-	1,431
與子公司之未實現利益	3,585	2,827	-	6,412
確定福利退休計畫	11,964	(6,369)	6,414	12,009
應付休假給付	3,160	120	-	3,280
存貨跌價損失	<u>58,000</u>	<u>-</u>	<u>-</u>	<u>58,000</u>
	78,140	1,765	6,414	86,319
虧損扣抵	<u>6,381</u>	<u>(6,381)</u>	<u>-</u>	<u>-</u>
	<u>\$ 84,521</u>	<u>(\$ 4,616)</u>	<u>\$ 6,414</u>	<u>\$ 86,319</u>
<u>遞延所得稅負債</u>				
暫時性差異				
未實現兌換利益	\$ 1,651	(\$ 1,651)	\$ -	\$ -
土地增值稅準備	<u>169,777</u>	<u>-</u>	<u>-</u>	<u>169,777</u>
	<u>\$ 171,428</u>	<u>(\$ 1,651)</u>	<u>\$ -</u>	<u>\$ 169,777</u>

107 年度

<u>遞延所得稅資產</u>	<u>年初餘額</u>	<u>認列於損益</u>	<u>認列於其他 綜合損益</u>	<u>年底餘額</u>
暫時性差異				
未實現兌換損失	\$ 4,016	(\$ 4,016)	\$ -	\$ -
備抵銷貨折讓	1,216	215	-	1,431
與子公司之未實現利益	185	3,400	-	3,585
確定福利退休計畫	15,031	(19,059)	15,992	11,964
應付休假給付	2,279	881	-	3,160
存貨跌價損失	<u>48,450</u>	<u>9,550</u>	<u>-</u>	<u>58,000</u>
	71,177	(9,029)	15,992	78,140
虧損扣抵	<u>20,395</u>	<u>(14,014)</u>	<u>-</u>	<u>6,381</u>
	<u>\$ 91,572</u>	<u>(\$ 23,043)</u>	<u>\$ 15,992</u>	<u>\$ 84,521</u>
<u>遞延所得稅負債</u>				
暫時性差異				
未實現兌換利益	\$ -	\$ 1,651	\$ -	\$ 1,651
土地增值稅準備	<u>169,777</u>	<u>-</u>	<u>-</u>	<u>169,777</u>
	<u>\$ 169,777</u>	<u>\$ 1,651</u>	<u>\$ -</u>	<u>\$ 171,428</u>

(五) 未於個體資產負債表中認列遞延所得稅資產之可減除暫時性差異及未使用虧損扣抵

	108 年 12 月 31 日	107 年 12 月 31 日
可減除暫時性差異	<u>\$ 39,853</u>	<u>\$ 29,853</u>
虧損扣抵		
118 年度到期	<u>\$ 20,439</u>	<u>\$ -</u>

(六) 未使用之虧損扣抵之相關資訊

截至 108 年 12 月 31 日止，虧損扣抵相關資訊如下：

尚 未 扣 抵 餘 額	最 後 扣 抵 年 度
<u>\$ 20,439</u>	<u>118</u>

(七) 與投資相關且未認列遞延所得稅負債之暫時性差異彙總金額

截至 108 年及 107 年 12 月 31 日止，與投資子公司有關且未認列為遞延所得稅負債之應課稅暫時性差異分別為 1,174,314 千元及 837,708 千元。

(八) 所得稅核定情形

本公司之營利事業所得稅申報案件，業經稅捐稽徵機關核定至 106 年度。

二二、每股盈餘（淨損）

計算每股盈餘（淨損）時，無償配股之影響業已追溯調整，107 年度基本及稀釋每股盈餘變動如下：

	單位：每股元	
	追 溯 調 整 前	追 溯 調 整 後
基本每股盈餘	<u>\$ 0.33</u>	<u>\$ 0.33</u>
稀釋每股盈餘	<u>\$ 0.33</u>	<u>\$ 0.33</u>

用以計算每股盈餘（淨損）之盈餘（淨損）及普通股加權平均股數如下：

	108 年度	107 年度
本年度淨利（損）	<u>(\$ 271,959)</u>	<u>\$ 157,365</u>

股 數

單位：千股

	108 年度	107 年度
基本每股盈餘（淨損）		
年初已發行普通股股數	509,834	509,834
減：子公司持有本公司股票 之庫藏股加權平均 股數	<u>26,067</u>	<u>28,807</u>
用以計算基本每股盈餘（淨 損）之普通股加權平均股 數	483,767	481,027
具稀釋作用潛在普通股之影響：		
員工酬勞	<u>-</u>	<u>580</u>
用以計算稀釋每股盈餘（淨 損）之普通股加權平均股 數	<u>483,767</u>	<u>481,607</u>

若本公司得選擇以股票或現金發放員工酬勞，則計算稀釋每股盈餘（淨損）時，假設員工酬勞將採發放股票方式，並於該潛在普通股具有稀釋作用時計入加權平均流通在外股數，以計算稀釋每股盈餘（淨損）。於次年度決議員工酬勞發放股數前計算稀釋每股盈餘（淨損）時，亦繼續考量該等潛在普通股之稀釋作用。

本公司 108 年度為虧損，因員工酬勞產生之潛在普通股具有反稀釋作用，未納入稀釋每股淨損之計算。

二三、資本風險管理

由於本公司須維持適足資本，以支應擴建及提升廠房及設備所需，因此本公司之資本管理係以確保具有必要之財務資源及營運計畫，以支應未來所需之營運資金、資本支出、研究發展費用、債務償還及股利支出等需求。

二四、金融工具

（一）公允價值資訊－非按公允價值衡量之金融工具

本公司之非按公允價值衡量之金融工具，如現金、應收款項（含關係人）、其他應收款（含關係人）、存出保證金（帳列其他非流動資產）、短期借款、應付短期票券、應付款項（含

關係人)、其他應付款(含關係人)、長期借款(含一年內到期)及存入保證金等之帳面金額係公允價值合理之近似值。

(二) 公允價值資訊—以重複性基礎按公允價值衡量之金融工具

1. 公允價值層級

108年12月31日

	第 1 等級	第 2 等級	第 3 等級	合 計
<u>透過其他綜合損益按</u>				
<u>公允價值衡量之金</u>				
<u>融資產</u>				
權益工具投資				
— 國內上市公司	\$ 86,548	\$ -	\$ -	\$ 86,548
股票				
— 國內未上市	-	-	6,960	6,960
(櫃)股票				
	<u>\$ 86,548</u>	<u>\$ -</u>	<u>\$ 6,960</u>	<u>\$ 93,508</u>

107年12月31日

	第 1 等級	第 2 等級	第 3 等級	合 計
<u>透過其他綜合損益按</u>				
<u>公允價值衡量之金</u>				
<u>融資產</u>				
權益工具投資				
— 國內上市公司	\$ 70,555	\$ -	\$ -	\$ 70,555
股票				
— 國內未上市	-	-	6,960	6,960
(櫃)股票				
	<u>\$ 70,555</u>	<u>\$ -</u>	<u>\$ 6,960</u>	<u>\$ 77,515</u>

108及107年度無第1等級與第2等級公允價值衡量間移轉之情形。

2. 金融工具以第3等級公允價值衡量之調節—權益工具

108年度

	透過其他綜合損益 按公允價值衡量 之金融資產
年初及年底餘額	<u>\$ 6,960</u>

107年度

	透過其他綜合損益 按公允價值衡量 之金融資產
年初餘額	\$ 7,189
認列於其他綜合損益（透過其他綜合損益按公允價值衡量之金融資產未實現損益）	(229)
年底餘額	<u>\$ 6,960</u>

3. 第 3 等級公允價值衡量之評價技術及輸入值

國內未上市（櫃）權益投資係採市場法，以可類比公司之股份淨值比為基礎，並考量流動性折減後以推算評價標的之價值。

(三) 金融工具之種類

	<u>108年12月31日</u>	<u>107年12月31日</u>
<u>金融資產</u>		
按攤銷後成本衡量之金融資產（註1）	\$ 1,578,023	\$ 1,810,893
透過其他綜合損益按公允價值衡量之金融資產（含非流動）		
權益工具投資	93,508	77,515
<u>金融負債</u>		
按攤銷後成本衡量（註2）	5,393,587	4,869,665

註 1：餘額係包括現金、應收票據及帳款（含關係人）、其他應收款（含關係人）及存出保證金（帳列其他非流動資產）等按攤銷後成本衡量之金融資產。

註 2：餘額係包含短期借款、應付短期票券、應付票據及帳款（含關係人）、其他應付款（含關係人）、長期借款（含一年內到期）及存入保證金等按攤銷後成本衡量之金融負債。

(四) 財務風險管理目的與政策

本公司主要金融工具包括權益工具投資、應收帳款、應付

帳款及借款。本公司之財務管理部門係為各業務單位提供服務，統籌協調進入國內與國際金融市場操作，藉由依照風險程度與廣度分析暴險之內部風險報告監督及管理本公司營運有關之財務風險。該等風險包括市場風險（包含匯率風險、利率風險及其他價格風險）、信用風險及流動性風險。

本公司之重要財務活動係經董事會依相關規範及內部控制制度進行複核，內部稽核人員持續地針對政策之遵循與暴險額度進行複核。本公司並未以投機目的而進行金融工具（包括衍生金融工具）之交易。

1. 市場風險

本公司之營運活動使本公司承擔之主要財務風險為外幣匯率變動風險（參閱下述(1)）、利率變動風險（參閱下述(2)）以及其他價格風險（參閱下述(3)）。

本公司有關金融工具市場風險之暴險及其對該等暴險之管理與衡量方式並無改變。

(1) 匯率風險

本公司從事外幣計價之銷貨與進貨交易，因而使本公司產生匯率變動暴險。

本公司於資產負債表日非功能性貨幣計價之貨幣性資產與貨幣性負債帳面金額，參閱附註二八。

敏感度分析

本公司主要受到美金及泰銖匯率波動之影響。

下表說明當新台幣（功能性貨幣）對各攸關外幣之匯率增加及減少 1% 時，本公司之敏感度分析。敏感度分析僅包括流通在外之外幣貨幣性項目，並將其年底之換算以匯率變動 1% 予以調整。下表之正數係表示當新台幣相對於各相關外幣貶值 1% 時，將使稅前淨利增加之金額；當新台幣相對於各相關外幣升值 1% 時，其對稅前淨利之影響將為同金額之負數。

		美 金 之 影 響		
		108 年度	107 年度	
損	益	\$ 9,729	\$ 11,677	A

		泰 銖 之 影 響		
		108 年度	107 年度	
損	益	\$ 211	\$ 1,820	B

A. 主要源自於本公司於資產負債表日尚流通在外且未進行現金流量避險之美金計價現金、應收及應付款項、其他應收款及應付款。

B. 主要源自於本公司於資產負債表日尚流通在外且未進行現金流量避險之泰銖計價應收款項及其他應收款。

本公司管理階層認為敏感度分析無法代表匯率固有風險，因資產負債表日之外幣暴險無法反映期中暴險情形，以非功能性貨幣計價之銷售會隨客戶訂單及資產投資部位而有所變動。

(2) 利率風險

因本公司同時以固定及浮動利率借入資金，因而產生利率暴險。本公司藉由維持一適當之固定及浮動利率組合來管理利率風險。

本公司於資產負債表日受利率暴險之金融資產及金融負債帳面金額如下：

	108 年 12 月 31 日	107 年 12 月 31 日
具公允價值利率風險		
金融負債	\$ 799,378	\$ 1,279,107
具現金流量利率風險		
金融資產	25,131	11,083
金融負債	3,760,248	2,468,334

敏感度分析

下列敏感度分析係依非衍生工具於資產負債表日之利率暴險而決定。對於浮動利率負債，其分析方式係假設資產負債表日流通在外之負債金額於報導期間皆流通在外。

若利率增加 1%，在所有其他變數維持不變之情況下，本公司 108 及 107 年度之稅前淨（損）利將分別增加（減少）37,351 千元及 24,573 千元，主要係本公司之變動利率借款。

(3) 其他價格風險

本公司因投資於股票而產生權益價格暴險，已藉由持有不同風險投資組合及資產配置以管理風險。

敏感度分析

敏感度分析係依資產負債表日之權益價格暴險進行，若權益價格上漲／下跌 1%，108 及 107 年度稅前其他綜合損益將因透過其他綜合損益按公允價值衡量之金融資產公允價值之變動分別增加／減少 865 千元及 706 千元。

2. 信用風險

信用風險係指交易對方拖欠合約義務而造成本公司財務損失之風險。截至資產負債表日，本公司可能因交易對方未履行義務之最大信用風險暴險主要係來自於：

- (1) 個體資產負債表所認列之金融資產帳面金額。
- (2) 本公司提供財務保證而可能需支付之最大金額，不考量發生可能性。

108年及107年底本公司從事表外背書保證所承擔之最大信用暴險金額分別為1,834,620千元及1,561,272千元。

應收帳款之對象涵蓋眾多客戶，分散於不同地理區域，本公司持續地針對應收帳款客戶之財務狀況進行評估。

3. 流動性風險

本公司係透過管理及維持足夠部位之現金以支應本公司營運並減輕現金流量波動之影響，本公司管理階層監督銀行融資額度使用狀況並確保借款合同條款之遵循。

本公司營運資金及已取得之銀行融資額度足以支應未來營運所需，是以未有因無法籌措資金以履行合約義務之流動性風險。

非衍生性金融負債之流動性及利率風險表

非衍生金融負債剩餘合約到期分析係依本公司最早可能被要求還款之日期，按金融負債未折現現金流量（包含本金及估計利息）編製。因此，本公司可被要求立即還款之銀行借款，係列於下表最早之期間內，不考慮銀行立即執行該權利之機率；其他非衍生金融負債到期分析係依照約定之還款日編製。

以浮動利率支付之利息現金流量，其未折現之利息金額係依據資產負債表日殖利率曲線推導而得。

108年12月31日

	要求即付或 短於1個月	1至3個月	3個月至1年	1至5年
<u>非衍生金融負債</u>				
無附息負債	\$ 603,493	\$ 177,643	\$ 52,000	\$ -
租賃負債	5,449	3,955	27,121	50,664
浮動利率工具	350,000	564,975	946,985	1,971,385
固定利率工具	-	800,000	-	-
財務保證負債	<u>1,834,620</u>	<u>-</u>	<u>-</u>	<u>-</u>
	<u>\$ 2,793,562</u>	<u>\$ 1,546,573</u>	<u>\$ 1,026,106</u>	<u>\$ 2,022,049</u>

107年12月31日

	要求即付或 短於1個月	1至3個月	3個月至1年	1至5年
<u>非衍生金融負債</u>				
無附息負債	\$ 637,828	\$ 473,782	\$ 9,914	\$ 700
浮動利率工具	202,500	221,984	1,639,142	430,974
固定利率工具	580,000	700,000	-	-
財務保證負債	<u>1,561,272</u>	<u>-</u>	<u>-</u>	<u>-</u>
	<u>\$ 2,981,600</u>	<u>\$ 1,395,766</u>	<u>\$ 1,649,056</u>	<u>\$ 431,674</u>

上述非衍生金融資產及負債之浮動利率工具金額，將因浮動利率與資產負債表日所估計之利率不同而改變。

上述財務保證合約之金額，係財務保證合約持有人若向保證人求償全數保證金額時，本公司為履行保證義務可能須支付之最大金額。惟依資產負債表日之預期，本公司認為支付該等合約款項之可能性不大。

二五、關係人交易

本公司與關係人間之交易如下：

(一) 關係人之名稱及其關係

<u>關 係 人 名 稱</u>	<u>與 本 公 司 之 關 係</u>
遠東新世紀公司	具重大影響之投資者
遠東國際商業銀行公司(遠東商銀)	其他關係人(其副董事長與本公司董事長為二等親以內親屬)
遠東先進纖維公司	其他關係人(遠東新世紀公司之被投資公司)
傑俐實業公司	其他關係人(本公司為該公司法人董事)
宏遠興業(香港)有限公司(宏遠香港公司)	子公司(持股 99%)
百慕達宏遠控股有限公司(百慕達宏遠公司)	子公司(持股 100%)
宏展國際投資公司(宏展公司)	子公司(持股 100%)
宏遠興業(泰國)公司(宏遠泰國公司)	子公司(持股 100%)
宏遠發展(上海)有限公司(宏遠上海公司)	子公司(持股 100%)
宏遠美國有限公司(宏遠美國公司)	子公司(持股 100%)
宏遠發展美國有限公司(宏遠美國發展公司)	子公司(持股 100%)
宏遠服裝(衣索比亞)有限公司(宏遠衣索比亞公司)	子公司(持股 100%)
宏遠服裝(海地)有限公司(宏遠海地公司)	子公司(持股 100%)

(二) 銷貨收入

<u>關 係 人 類 別</u>	<u>108 年度</u>	<u>107 年度</u>
子 公 司	\$ 893,973	\$ 908,014
其他關係人	2,621	722
具重大影響之投資人	3	-
	<u>\$ 896,597</u>	<u>\$ 908,736</u>

對關係人之銷貨係按一般交易價格，收款期間為 1 至 6 個月，與一般客戶相當。

(三) 進 貨

關 係 人 類 別	108 年度	107 年度
具重大影響之投資者	\$ 193,973	\$ 259,708
其他關係人	269,989	332,344
子 公 司	85,519	3,136
	<u>\$ 549,481</u>	<u>\$ 595,188</u>

對關係人之進貨價格與一般廠商相當，付款方式除向具重大影響之投資者購買紗類產品係採預付部分貨款外，其餘之付款期限與一般廠商相當同為 1 至 3 個月。

(四) 應收關係人款項（不含對關係人放款）

帳 列 項 目	關係人類別 / 名稱	108 年 12 月 31 日	107 年 12 月 31 日
應收票據	其他關係人	<u>\$ 964</u>	<u>\$ 267</u>
應收帳款	子 公 司		
	宏遠泰國公司	\$ -	\$ 103,640
	宏遠上海公司	87,828	102,098
	宏遠美國公司	126,868	29,368
	其 他	53,172	59,230
	其他關係人	683	135
		<u>\$ 268,551</u>	<u>\$ 294,471</u>
其他應收款	子 公 司		
	宏遠海地公司	\$ 224,087	\$ 183,972
	宏遠衣索比亞公 司	149,480	165,811
	宏遠美國公司	69,593	68,490
	其 他	15,284	37,343
	其他關係人	17	22
		<u>\$ 458,461</u>	<u>\$ 455,638</u>

流通在外之應收關係人款項未收取保證，108 及 107 年度應收關係人款項並未提列備抵呆帳。

(五) 應付關係人款項 (不含向關係人借款)

帳 列 項 目	關係人類別 / 名稱	108 年	107 年
		12 月 31 日	12 月 31 日
應付票據	具重大影響之投資者 遠東新世紀公司	\$ 6,516	\$ 30,144
應付帳款	具重大影響之投資者	\$ 925	\$ 3,692
	其他關係人	43,772	47,533
	子 公 司	113,109	7,186
		<u>\$ 157,806</u>	<u>\$ 58,411</u>
其他應付款	具重大影響之投資者	\$ 1	\$ 13
	子 公 司	1,959	718
	其他關係人	6,967	5,253
		<u>\$ 8,927</u>	<u>\$ 5,984</u>

流通在外之應付關係人款項餘額係未提供擔保且將以現金清償。

(六) 處分不動產、廠房及設備

關係人類別 / 名稱	處 分 價 款		處 分 利 益	
	108 年度	107 年度	108 年度	107 年度
子 公 司				
宏遠美國公司	\$ -	\$ 1,354	\$ -	\$ 137
宏遠衣索比亞公司	325	-	79	-
宏遠海地公司	515	848	117	270
	<u>\$ 840</u>	<u>\$ 2,202</u>	<u>\$ 196</u>	<u>\$ 407</u>

(七) 對關係人放款

關係人類別 / 名稱	108 年 12 月 31 日	107 年 12 月 31 日
其他應收款		
子 公 司		
宏遠美國公司	\$ 339,113	\$ 331,945
宏遠海地公司	-	89,658
宏遠衣索比亞公司	-	88,379
	<u>\$ 339,113</u>	<u>\$ 509,982</u>

關係人類別 / 名稱	108 年度	107 年度
<u>利息收入</u>		
子公司		
宏遠美國公司	\$ 2,358	\$ 875
百慕達宏遠公司	-	462
	<u>\$ 2,358</u>	<u>\$ 1,337</u>

本公司因子公司營運週轉需要而將資金貸與子公司，108 及 107 年度利率分別為 1.2%~2.91% 及 1.2%~2.91%，與市場利率相近。108 及 107 年度對子公司之放款皆為無擔保放款。

(八) 向關係人借款

關係人類別 / 名稱	108 年 12 月 31 日	107 年 12 月 31 日
子公司		
宏展公司（列入其他應付款－關係人）	<u>\$ 52,000</u>	<u>\$ 160,000</u>
其他關係人（列入短期借款）	<u>\$ 47,748</u>	<u>\$ -</u>

關係人類別 / 名稱	108 年度	107 年度
<u>利息費用</u>		
子公司	\$ 957	\$ 1,931
其他關係人	1,146	1,724
	<u>\$ 2,103</u>	<u>\$ 3,655</u>

本公司 108 及 107 年度向關係人借款之利率與市場利率相當，另為申請額度所需，本公司提供土地及建築物作為向其他關係人遠東商銀融資額度擔保品，截至 108 年及 107 年 12 月 31 日之帳面金額分別為 445,523 千元及 454,181 千元。

(九) 背書保證

本公司為關係人提供保證之金額如下：

關係人類別	108年12月31日	107年12月31日
子公司		
百慕達宏遠公司	\$ 1,379,080	\$ 1,474,320
宏遠美國公司	839,440	860,020
宏展公司	480,000	480,000
宏遠泰國公司	299,800	307,150
	<u>\$ 2,998,320</u>	<u>\$ 3,121,490</u>

(十) 其他關係人交易

1. 加工費

關係人類別／名稱	108年度	107年度
子公司		
宏遠泰國公司	\$ 655,428	\$ 356,102
其他	56,932	16,131
其他關係人		
傑俐實業公司	88,245	84,643
	<u>\$ 800,605</u>	<u>\$ 456,876</u>

按一般交易價格計價，付款期限與應收款項互抵或與一般加工廠商同為1至2個月。

2. 佣金支出

關係人類別／名稱	108年度	107年度
子公司		
百慕達宏遠公司	\$ 21,993	\$ 16,379

3. 代採購交易

本公司代關係人購買設備、物料、染助劑及代墊費用之金額如下：

關係人類別／名稱	108 年度	107 年度
子 公 司		
宏遠美國公司	\$ 30,157	\$ 174,667
宏遠海地公司	239,536	159,130
宏遠衣索比亞公司	259,904	153,366
宏遠泰國公司	69,708	63,772
百慕達宏遠公司	70,996	56,843
其 他	1,555	1,814
	<u>\$ 671,856</u>	<u>\$ 609,592</u>

(十一) 主要管理階層薪酬

	108 年度	107 年度
短期員工福利	\$ 20,633	\$ 25,914
退職後福利	546	266
	<u>\$ 21,179</u>	<u>\$ 26,180</u>

董事及其他主要管理階層之薪酬係由薪酬委員會依照同業通常水準支給情形、個人績效、公司績效及未來風險之關聯合理性決定。

二六、質抵押之資產

下列資產業經提供為向長短期融資額度之擔保品：

	108 年 12 月 31 日	107 年 12 月 31 日
土 地	\$ 573,061	\$ 573,061
建 築 物	275,519	287,656
	<u>\$ 848,580</u>	<u>\$ 860,717</u>

二七、重大或有負債及未認列之合約承諾

除已於其他附註所述者外，本公司於資產負債表日之重大承諾事項如下：

重大承諾

(一) 本公司已簽訂尚未支付之合約承諾如下：

	<u>108年12月31日</u>	<u>107年12月31日</u>
購置不動產、廠房及設備	\$ <u>20,977</u>	\$ <u>11,538</u>

(二) 截至 108 年及 107 年 12 月 31 日止，本公司因購買原料及機器設備已開立未使用之信用狀金額分別為 6,173 千元及 10,106 千元。

二八、具重大影響之外幣資產及負債資訊

以下資訊係按本公司功能性貨幣以外之外幣彙總表達，所揭露之匯率係指該等外幣換算至功能性貨幣之匯率。具重大影響之外幣資產及負債如下：

單位：各外幣及新台幣均為千元

108年12月31日

<u>外幣資產</u>	<u>外幣</u>	<u>匯率</u>	<u>帳面金額</u>
<u>貨幣性項目</u>			
美金	\$ 38,915	29.930	\$ 1,164,720
泰銖	21,332	0.9898	21,114
<u>非貨幣性項目</u>			
採權益法之子公司			
美金	85,373	29.980	2,559,478
<u>外幣負債</u>			
<u>貨幣性項目</u>			
美金	6,389	30.030	191,869

107 年 12 月 31 日

外幣資產	外幣匯率	帳面金額
<u>貨幣性項目</u>		
美金	\$ 41,808	30.665 \$ 1,282,046
泰銖	195,020	0.9332 181,993
<u>非貨幣性項目</u>		
採權益法之子公司		
美金	70,960	30.715 2,179,533
<u>外幣負債</u>		
<u>貨幣性項目</u>		
美金	3,718	30.765 114,393

上述採用權益法之投資新台幣帳面價值係未扣除未實現利益之金額。

具重大影響之外幣兌換損益（含已實現及未實現）如下：

貨幣	108 年度		107 年度	
	匯率	淨兌換損失	匯率	淨兌換（損）益
美金	30.912（美金：新台幣）	(\$ 21,201)	30.149（美金：新台幣）	\$ 52,701
泰銖	1.0009（泰銖：新台幣）	(3,152)	0.9377（泰銖：新台幣）	(1,384)
其他		(10)		(39)
		(\$ 24,363)		\$ 51,278

二九、附註揭露事項

(一) 重大交易事項及(二)轉投資事業相關資訊：

1. 資金貸與他人。（附表一）
2. 為他人背書保證。（附表二）
3. 期末持有有價證券情形（不包含投資子公司部分）。（附表三）
4. 累積買進或賣出同一有價證券之金額達新台幣 3 億元或實收資本額 20% 以上。（附表四）
5. 取得不動產之金額達新台幣 3 億元或實收資本額 20% 以上。（無）
6. 處分不動產之金額達新台幣 3 億元或實收資本額 20% 以上。（無）
7. 與關係人進、銷貨之金額達新台幣 1 億元或實收資本額 20%

以上。(附表五)

8. 應收關係人款項達新台幣 1 億元或實收資本額 20% 以上。

(附表六)

9. 從事衍生工具交易。(無)

10. 被投資公司資訊。(附表七)

(三) 大陸投資資訊：

1. 大陸被投資公司名稱、主要營業項目、實收資本額、投資方式、資金匯出入情形、持股比例、本期損益及認列之投資損益、期末投資帳面金額、已匯回投資損益及赴大陸地區投資限額。(附表八)

2. 與大陸被投資公司直接或間接經由第三地區所發生下列之重大交易事項，及其價格、付款條件、未實現損益：(附表五、六及九)

(1) 進貨金額及百分比與相關應付款項之期末餘額及百分比。

(2) 銷貨金額及百分比與相關應收款項之期末餘額及百分比。

(3) 財產交易金額及其所產生之損益數額。

(4) 票據背書保證或提供擔保品之期末餘額及其目的。

(5) 資金融通之最高餘額、期末餘額、利率區間及當期利息總額。

(6) 其他對當期損益或財務狀況有重大影響之交易事項，如勞務之提供或收受等。

宏遠興業股份有限公司及子公司
資金貸與他人情形
民國 108 年 1 月 1 日至 12 月 31 日

附表一

單位：新台幣千元，
除另予註明者外

編號	貸出資公司	貸與對象	往來科目	是否為關係人	本期最高餘額	期末餘額	實際動支金額 (註 8)	利率區間 (%)	資金貸與性質 (註 7)	業務往來金額	有短期融通資金 必要之原因	提列備抵 呆帳金額	擔保品		對個別對象 資金貸與限額	資金貸與 總限額
													名稱	價值		
0	本公司	宏遠美國有限公司	其他應收款－關係人	是	\$ 139,113	\$ 139,113	\$ 139,113	2.91	2	\$ -	營運週轉金	\$ -	無	\$ -	\$ 968,024 (註 1)	\$ 1,936,049 (註 2)
			其他應收款－關係人	是	200,000	200,000	200,000	1.2~1.26	2	-	營運週轉金	-	無	-	968,024 (註 1)	
		宏展國際投資公司	其他應收款－關係人	是	80,000	80,000	-	-	2	-	營運週轉金	-	無	-	968,024 (註 1)	
							<u>\$ 419,113</u>	<u>\$ 419,113</u>	<u>\$ 339,113</u>							
1	百慕達宏遠控股有限公司	宏遠美國控股有限公司	其他應收款－關係人	是	\$ 104,930	\$ 104,930	\$ 104,930	2.2714~ 3.8286	2	-	營運週轉金	-	無	-	1,279,739 (註 3)	2,559,478 (註 4)
			宏遠美國有限公司	其他應收款－關係人	是	479,680	479,680	466,189	2.2714~ 3.8286	2	-	營運週轉金	-	無	-	
						<u>\$ 584,610</u>	<u>\$ 584,610</u>	<u>\$ 571,119</u>								
2	宏展國際投資公司	本公司	其他應收款－關係人	是	\$ 205,000	\$ 52,000	\$ 52,000	0.86~0.93	2	-	營運週轉金	-	無	-	231,501 (註 5)	264,572 (註 6)
			宏遠服裝(衣索比亞)有限公司	其他應收款－關係人	是	20,505	20,505	20,505	2.91	2	-	營運週轉金	-	無	-	
		宏遠服裝(海地)有限公司	其他應收款－關係人	是	35,485	35,485	35,485	2.91	2	-	營運週轉金	-	無	-	231,501 (註 5)	
			其他應收款－關係人	是	43,996	43,996	43,996	2.91	2	-	營運週轉金	-	無	-	231,501 (註 5)	
				<u>\$ 304,986</u>	<u>\$ 151,986</u>	<u>\$ 151,986</u>										
3	宏遠美國控股有限公司	宏遠發展美國有限公司	其他應收款－關係人	是	<u>\$ 104,930</u>	<u>\$ 104,930</u>	<u>\$ 104,930</u>	2.2714~ 3.8286	2	-	營運週轉金	-	無	-	275,800 (註 3)	551,601 (註 4)

註 1：係依歸屬於本公司業主之權益之 20%。

註 2：係依歸屬於本公司業主之權益之 40%。

註 3：係依子公司股東權益之 50%。

註 4：係依子公司股東權益之 100%。

註 5：係依子公司股東權益之 35%。

註 6：係依子公司股東權益之 40%。

註 7：資金貸與性質：

(1)有業務往來者填 1。

(2)有短期融通資金之必要者填 2。

註 8：於編製合併財務報告時業已沖銷。

宏遠興業股份有限公司及子公司
為他人背書保證
民國 108 年 1 月 1 日至 12 月 31 日

附表二

單位：新台幣千元，
除另予註明者外

編號	背書保證者 公司名稱	被背書保證對象		對單一企業 背書保證之限額 (註 1)	本 最高背書保證餘額	期 背書保證餘額	末 實際動支金額	以財產擔保 之背書 保證金額	累計背書保證金額 佔最近期財務報表 淨值之比率(%)	背書保證 最高限額 (註 2)	屬母公司 對子公司 背書保證	屬子公司 對母公司 背書保證	屬對 大陸地區 背書保證
		公司名稱	關係										
0	本公司	百慕達宏遠控股有限公司	子公司—持股 100%	\$ 2,420,061	\$ 1,633,910	\$ 1,379,080	\$ 566,622	\$ -	28.49		Y	N	N
		宏遠興業(泰國)公司	"	2,420,061	299,800	299,800	50,490	-	6.19		Y	N	N
		宏遠美國有限公司	"	2,420,061	839,440	839,440	737,508	-	17.34		Y	N	N
		宏展國際投資公司	"	2,420,061	<u>480,000</u>	<u>480,000</u>	<u>480,000</u>	-	<u>9.92</u>		Y	N	N
					<u>\$ 3,253,150</u>	<u>\$ 2,998,320</u>	<u>\$ 1,834,620</u>		<u>61.94</u>	<u>\$ 4,840,122</u>			

註 1：係依歸屬於本公司業主之權益之 50%。

註 2：係依歸屬於本公司業主之權益之 100%。

宏遠興業股份有限公司及子公司

期末持有有價證券明細表

民國 108 年 12 月 31 日

附表三

單位：新台幣千元

持有之公司	有價證券種類及名稱	與有價證券發行人之關係	帳列科目	期末				備註
				單位 / 股數	帳面金額	比率 (%)	市價或股權淨值	
本公司	遠東國際商業銀行公司－上市公司股票	其副董事長與本公司之董事長為二等親以內親屬	透過其他綜合損益按公允價值衡量之金融資產－流動	7,242,497	\$ 86,548	-	\$ 86,548	
	傑俐實業公司－非公開發行公司股票	本公司為該公司法人董事	透過其他綜合損益按公允價值衡量之金融資產－非流動	878,000	\$ 6,945	19	\$ 6,945	
	大中票券金融公司－公開發行公司股票	無	"	1,175	15	-	15	
宏展國際投資公司	宏遠興業公司－上市公司股票	母 公 司	透過其他綜合損益按公允價值衡量之金融資產－非流動	26,067,062	\$ 238,253	5	\$ 238,253	

註 1：本表所稱有價證券，係指股票、債券、受益憑證及上述項目所衍生之有價證券。

註 2：投資子公司相關資訊，請參閱附表七及附表八。

宏遠興業股份有限公司及子公司

累積買進或賣出同一有價證券之金額達新台幣 3 億元或實收資本額 20% 以上

民國 108 年 1 月 1 日至 12 月 31 日

附表四

單位：新台幣千元

買、賣之公司	有價證券種類及名稱	帳列科目	交易對象	關係	期		初買		入賣		出		期		末	
					股數／單位	金額	股數／單位	金額	股數／單位	售價	帳面成本	處分(損)益	股數／單位	金額	股數／單位	金額
本公司	宏展國際投資公司	採用權益法之投資	註 4	子公司	81,600,000	\$ 738,869	63,000,000	(\$ 10,931)	-	\$ -	\$ -	\$ -	144,600,000	\$ 727,938		
宏展國際投資公司	宏遠服裝(香港)有限公司	採用權益法之投資	註 4	子公司	2,000,000	(80,849)	20,000,000	276,989	-	-	-	-	22,000,000	196,140		
宏遠服裝(香港)有限公司	宏遠服裝(衣索比亞)有限公司	採用權益法之投資	註 4	子公司	30,091	(63,516)	331,862	145,722	-	-	-	-	361,953	82,206		

註 1：包含新增投資 630,000 千元，減採用權益法認列之子公司損失 592,690 千元，加因匯率變動而調整之國外營運機構財務報表換算之兌換差額 48,241 元。

註 2：包含新增投資 624,440 千元，減採用權益法認列之子公司損失 310,914 千元，加因匯率變動而調整之國外營運機構財務報表換算之兌換差額 36,537 千元。

註 3：包含新增投資 374,664 千元，減採用權益法認列之子公司損失 191,842 千元，加因匯率變動而調整之國外營運機構財務報表換算之兌換差額 37,100 千元。

註 4：係對子公司之現金增資。

宏遠興業股份有限公司及子公司
與關係人進、銷貨交易金額達新台幣 1 億元或實收資本額 20% 以上者
民國 108 年 1 月 1 日至 12 月 31 日

附表五

單位：新台幣千元

進(銷)貨之公司	交易對象	關係	交易情形				交易條件與一般交易不同之情形及原因		應收(付)票據、帳款		備註		
			進(銷)貨	金額	佔總進(銷)貨之比率(%)	授信期間	價	授信期間	餘額	佔總應收(付)款項之比率(%)			
宏遠興業股份有限公司	宏遠興業(泰國)公司	子公司	銷貨	(\$ 373,634)	(6)	月結 6 個月	相當	相當	\$ -	-	註		
	宏遠發展(上海)有限公司 宏遠美國有限公司 遠東新世紀公司 遠東先進纖維公司	子公司	委外加工	655,428	31	月結 1 個月	無同類商品可比較	—	-	-	註		
		子公司	銷貨	(343,224)	(6)	月結 6 個月		相當	相當	87,828	13	註	
		對本公司採權益法評價之公司	子公司	銷貨	(105,485)	(2)		月結 6 個月	相當	相當	126,868	19	註
			對本公司採權益法評價之公司	進貨	193,973	9		紗類產品採預付部分貨款外,為月結 1 到 2 個月	相當	相當	(7,441)	(2)	
對本公司採權益法評價之公司	進貨	253,107	12	月結 1 個月	相當	相當	(30,018)	(6)	註				
宏遠發展(上海)有限公司	百慕達宏遠控股有限公司	母公司	銷貨	(1,162,029)	(45)	月結 2 至 4 個月	相當	相當	189,946	36	註		
宏遠美國有限公司	宏遠興業(泰國)公司	兄弟公司	銷貨	(387,518)	(77)	月結 6 個月	相當	相當	250,659	86	註		

宏遠興業股份有限公司及子公司
 應收關係人款項達新臺幣 1 億元或實收資本額 20% 以上
 民國 108 年 12 月 31 日

附表六

單位：新台幣千元
 除另予註明者外

帳列應收款項之公司	交易對象	關係	應收關係人款項餘額 (註 3)	週轉率	逾期應收關係人款項		應收關係人款項 期後收回金額	提列備抵 呆帳金額
					金額	處理方式		
本公司	宏遠美國有限公司	子公司	\$ 200,000	- (註 1)	\$ -	-	\$ -	\$ -
	"	"	208,706	- (註 2)	-	-	38,650	-
	宏遠服裝(衣索比亞)有限公司	"	126,868	1.35	-	-	36,679	-
		"	149,480	- (註 2)	-	-	-	-
	宏遠服裝(海地)有限公司	"	36,532	1.26	-	-	-	-
		"	224,087	- (註 2)	-	-	-	-
宏遠發展(上海)有限公司	百慕達宏遠控股有限公司	母公司	16,641	1.32	-	-	-	-
百慕達宏遠控股有限公司	宏遠美國控股有限公司	同一最終母公司	189,946	7.2	-	-	189,946	-
宏遠美國控股有限公司	宏遠美國有限公司	"	113,258	- (註 1)	-	-	-	-
	宏遠發展美國有限公司	子公司	494,088	- (註 1)	-	-	-	-
宏遠美國有限公司	宏遠興業(泰國)公司	兄弟公司	113,258	- (註 1)	-	-	-	-
			250,659	1.92	-	-	128,590	-

註 1：係資金融通性質，不適用週轉率之計算。

註 2：係代採購及出售不動產、廠房及設備之款項，不適用週轉率之計算。其中超過一般授信期間 3 個月以上之款項已轉列資金貸與。

宏遠興業股份有限公司及子公司

被投資公司相關資訊

民國 108 年 1 月 1 日至 12 月 31 日

附表七

單位：新台幣千元

投資公司名稱	被投資公司名稱	所在地區	主要營業項目	原始投資金額		期末持有		帳面金額	被投資公司本期(損)益	本期認列之投資(損)益	備註
				本期期末	去年年底	股數	比率(%)				
本公司	百慕達宏遠控股有限公司	百慕達	投資控股及國際貿易	\$ 955,893	\$ 955,893	1,300	100	\$ 2,555,494	\$ 367,865	\$ 367,865	註3
	宏展國際投資公司	台灣	一般投資業	1,530,400	900,400	144,600,000	100	395,102 (註1)	(581,473)	(581,473)	註3
	宏遠興業(香港)有限公司	香港	國際貿易	2,427	2,427	695,000	99.3	1,588	416	413	註3
百慕達宏遠控股有限公司	宏遠興業(泰國)公司	泰國	各種加工絲及梭織布之代工、生產及銷售業務	701,063	701,063	79,999,993	100	1,270,566	157,340		註3
宏展國際投資公司	宏遠國際(香港)有限公司	香港	投資控股	964,343	964,343	31,300,000	100	551,430	(257,548)		註3
	宏遠服裝(香港)有限公司	香港	投資控股	685,001	60,561	22,000,000	100	196,140	(310,914)		註3
宏遠國際(香港)有限公司	宏遠美國(控股)有限公司	美國	投資控股	964,343	964,343	1,000	100	551,601	(257,438)		註3
宏遠美國(控股)有限公司	宏遠發展美國有限公司	美國	營運資產管理	79,170	79,170	2,500,000	100	63,635	(3,816)		註3
	宏遠美國有限公司	美國	紗及織布之生產及染整業務	885,173	885,173	28,800,000	100	481,124	(254,401)		註3
宏遠服裝(香港)有限公司	宏遠服裝(衣索比亞)有限公司	衣索比亞	成衣生產業務	411,221	36,557	361,953	100	82,206	(191,842)		註3
	宏遠服裝(海地)有限公司	海地	成衣生產業務	273,780	24,004	4,000	100	114,041	(119,004)		註3

註 1：年底帳面價值係扣除子公司持有母公司股票 332,836 千元為庫藏股票後之餘額。

註 2：大陸被投資公司相關資訊請參閱附表八。

宏遠興業股份有限公司及子公司

大陸投資資訊

民國 108 年 1 月 1 日至 12 月 31 日

附表八

單位：新台幣千元，

除另予註明者外

大陸被投資 公司名稱	主要營業項目	實收資本額 (註 2)	投資方式	本期期初自台灣 匯出累積投資金額	本期匯出或 收回投資金額		本期期末自台灣 匯出累積投資金額	被投資公司 本期(損)益	本公司直接或 間接投資之 持股比例(%)	本期認列 投資(損)益 (註 3 及 4)	期末投資 帳面金額	截至本期止已 匯回 投資收益
					匯出	收回						
宏遠發展(上海) 有限公司	高仿真化纖及高 檔織物面料之 研究、開發、染 織、後段整理加 工及銷售	\$ 899,400 (USD 30,000 千元)	本公司透過第三 地百慕達宏遠 控股有限公司 間接投資	\$ 980,349 (USD 30,000 千元)	\$ -	\$ -	\$ 980,349 (USD 30,000 千元)	\$ 200,939	100	\$ 201,123	\$ 1,296,069	\$ -

本期期末累計自台灣匯出赴 大陸地區投資金額 (註 2)	經濟部投審會 核准投資金額 (註 2)	依經濟部投審會規定赴大陸地區投資限額(註 1)
\$ 899,400 (USD 30,000 千元)	\$ 899,400 (USD 30,000 千元)	\$ 2,904,073

註 1：依據投審會 98.8.29 修正「在大陸地區從事投資或技術合作審查原則」規定之限額計算 ($\$4,840,122 \times 60\% = \$2,904,073$)。

註 2：相關金額係按期末一美元等於新台幣 29.98 元之匯率換算。

註 3：投資利益係依據與中華民國會計師事務所所有合作關係之國際性會計師事務所查核之財務報表認列。

註 4：本期認列之投資利益係加計側流交易產生之已實現銷貨毛利 184 千元之淨額。

宏遠興業股份有限公司及子公司

與大陸被投資公司直接或間接經由第三地區所發生之重大交易事項，暨其價格、付款條件、未實現損益

民國 108 年 1 月 1 日至 12 月 31 日

附表九

單位：新台幣千元

進(銷)貨之公司	交易對象	關係	交易情形				交易金額與一般交易不同之情形及原因		應收(付)票據、帳款		未實現利益(損失)(註)
			進(銷)貨	金額(註)	佔總進銷貨之比率(%)	授信期間	單價	授信期間	餘額(註)	佔總應收(付)票據、帳款之比率(%)	
宏遠興業股份有限公司	宏遠發展(上海)有限公司	子公司	銷貨	(\$ 343,224)	(6)	月結 6 個月	相當	相當	\$ 87,828	13	\$ 3,984
百慕達宏遠控股有限公司	宏遠發展(上海)有限公司	子公司	進貨	1,162,029	100	月結 2 至 4 個月	相當	相當	(189,946)	(93)	(74)

附件六

109年度個體財務報告及會計師查核報告

宏遠興業股份有限公司

個體財務報告暨會計師查核報告 民國109及108年度

地址：台南市山上區明和里256號

電話：(06)578-2561

§ 目 錄 §

項	目 頁	財 務 報 告 次 附 註 編 號
一、封 面	1	-
二、目 錄	2	-
三、會計師查核報告	3~6	-
四、個體資產負債表	7	-
五、個體綜合損益表	8~9	-
六、個體權益變動表	10	-
七、個體現金流量表	11~12	-
八、個體財務報告附註		
(一) 公司沿革	13	一
(二) 通過財務報告之日期及程序	13	二
(三) 新發布及修訂準則及解釋之適用	13~15	三
(四) 重大會計政策之彙總說明	15~24	四
(五) 重大會計判斷、估計及假設不確定性之主要來源	24	五
(六) 重要會計項目之說明	25~49	六~二五
(七) 關係人交易	50~55	二六
(八) 質抵押之資產	55	二七
(九) 重大或有負債及未認列之合約承諾	56	二八
(十) 重大之災害損失	-	-
(十一) 重大之期後事項	-	-
(十二) 其 他	56~57	二九~三十
(十三) 附註揭露事項		
1. 重大交易事項相關資訊	57~58, 59~64	三一
2. 轉投資事業相關資訊	58, 65	三一
3. 大陸投資資訊	58, 66~67	三一
4. 主要股東資訊	58, 68	三一
(十四) 部門資訊	-	-
九、重要會計項目明細表	69~84	-

會計師查核報告

宏遠興業股份有限公司 公鑒：

查核意見

宏遠興業股份有限公司（宏遠公司）民國 109 年及 108 年 12 月 31 日之個體資產負債表，暨民國 109 及 108 年 1 月 1 日至 12 月 31 日之個體綜合損益表、個體權益變動表、個體現金流量表以及個體財務報告附註（包括重大會計政策彙總），業經本會計師查核竣事。

依本會計師之意見，基於本會計師之查核結果及其他會計師之查核報告（請參閱其他事項段），上開個體財務報告在所有重大方面係依照證券發行人財務報告編製準則編製，足以允當表達宏遠公司民國 109 年及 108 年 12 月 31 日之個體財務狀況，暨民國 109 及 108 年 1 月 1 日至 12 月 31 日之個體財務績效及個體現金流量。

查核意見之基礎

本會計師係依照會計師查核簽證財務報表規則及一般公認審計準則執行查核工作，本會計師於該等準則下之責任將於會計師查核個體財務報告之責任段進一步說明。本會計師所隸屬事務所受獨立性規範之人員已依會計師職業道德規範，與宏遠公司保持超然獨立，並履行該規範之其他責任。本會計師相信已取得足夠及適切之查核證據，以作為表示查核意見之基礎。

關鍵查核事項

關鍵查核事項係指依本會計師之專業判斷，對宏遠公司民國 109 年度個體財務報告之查核最為重要之事項。該等事項已於查核個體財務報告整體及形成查核意見之過程中予以因應，本會計師並不對該等事項單獨表示意見。

茲對宏遠公司民國 109 年度個體財務報告之關鍵查核事項敘明如下：

如個體財務報告附註四之(五)存貨、附註五存貨呆滯損失及附註九存貨所述，截至民國 109 年 12 月 31 日宏遠公司存貨金額為新台幣(以下同)2,795,444 千元，占個體總資產之 26%，存貨帳面金額對整體個體財務報告係屬重大，且呆滯及過時存貨之評價涉及管理階層重大判斷，因是將存貨呆滯損失之評估考量為關鍵查核事項。

本會計師對存貨呆滯損失之評估合理性執行查核程序如下：

- 一、瞭解及評估存貨內部控制制度之設計及執行有效性。
- 二、評估年底存貨庫齡狀況，並抽核驗證存貨庫齡區分之正確性。
- 三、於年底進行存貨抽盤，確認並評估存貨是否存在過時或毀損之情事。

其他事項

宏遠公司民國 109 及 108 年度個體財務報告部分採用權益法之投資子公司係由其他會計師查核，因此本會計師對個體財務報告所表示之意見中，有關上述採用權益法之投資金額及其損益，係依據其他會計師之查核報告認列。民國 109 年及 108 年 12 月 31 日對上述採用權益法之投資金額分別為 2,297,180 千元及 2,018,415 千元，分別占資產總額之 21%及 19%；暨其民國 109 及 108 年 1 月 1 日至 12 月 31 日採用權益法認列之綜合損益份額分別為損失 280,979 千元及 393,363 千元，分別占綜合損益總額之 27%及 124%。

管理階層與治理單位對個體財務報告之責任

管理階層之責任係依照證券發行人財務報告編製準則編製允當表達之個體財務報告，且維持與個體財務報告編製有關之必要內部控制，以確保個體財務報告未存有導因於舞弊或錯誤之重大不實表達。

於編製個體財務報告時，管理階層之責任亦包括評估宏遠公司繼續經營之能力、相關事項之揭露，以及繼續經營會計基礎之採用，除非管理階層意圖清算宏遠公司或停止營業，或除清算或停業外別無實際可行之其他方案。

宏遠公司之治理單位(含審計委員會)負有監督財務報導流程之責任。

會計師查核個體財務報告之責任

本會計師查核個體財務報告之目的，係對個體財務報告整體是否存有導因於舞弊或錯誤之重大不實表達取得合理確信，並出具查核報告。合理確信係高度確信，惟依照一般公認審計準則執行之查核工作無法保證必能偵出個

體財務報告存有之重大不實表達。不實表達可能導因於舞弊或錯誤。如不實表達之個別金額或彙總數可合理預期將影響個體財務報告使用者所作之經濟決策，則被認為具有重大性。

本會計師依照一般公認審計準則查核時，運用專業判斷並保持專業上之懷疑。本會計師亦執行下列工作：

- 一、辨認並評估個體財務報告導因於舞弊或錯誤之重大不實表達風險；對所評估之風險設計及執行適當之因應對策；並取得足夠及適切之查核證據以作為查核意見之基礎。因舞弊可能涉及共謀、偽造、故意遺漏、不實聲明或踰越內部控制，未偵出導因於舞弊之重大不實表達之風險高於導因於錯誤者。
- 二、對與查核攸關之內部控制取得必要之瞭解，以設計當時情況下適當之查核程序，惟其目的非對宏遠公司內部控制之有效性表示意見。
- 三、評估管理階層所採用會計政策之適當性，及其所作會計估計與相關揭露之合理性。
- 四、依據所取得之查核證據，對管理階層採用繼續經營會計基礎之適當性，以及使宏遠公司繼續經營之能力可能產生重大疑慮之事件或情況是否存在重大不確定性，作出結論。本會計師若認為該等事件或情況存在重大不確定性，則須於查核報告中提醒個體財務報告使用者注意個體財務報告之相關揭露，或於該等揭露係屬不適當時修正查核意見。本會計師之結論係以截至查核報告日所取得之查核證據為基礎，惟未來事件或情況可能導致宏遠公司不再具有繼續經營之能力。
- 五、評估個體財務報告（包括相關附註）之整體表達、結構及內容，以及個體財務報告是否允當表達相關交易及事件。
- 六、對於宏遠公司內組成個體之財務資訊取得足夠及適切之查核證據，以對個體財務報告表示意見。本會計師負責查核案件之指導、監督及執行，並負責形成宏遠公司查核意見。

本會計師與治理單位溝通之事項，包括所規劃之查核範圍及時間，以及重大查核發現（包括於查核過程中所辨認之內部控制顯著缺失）。

本會計師亦向治理單位提供本會計師所隸屬事務所受獨立性規範之人員已遵循會計師職業道德規範中有關獨立性之聲明，並與治理單位溝通所有可能被認為會影響會計師獨立性之關係及其他事項（包括相關防護措施）。

本會計師從與治理單位溝通之事項中，決定對宏遠公司民國 109 年度個體財務報告查核之關鍵查核事項。本會計師於查核報告中敘明該等事項，除非法令不允許公開揭露特定事項，或在極罕見情況下，本會計師決定不於查核報告中溝通特定事項，因可合理預期此溝通所產生之負面影響大於所增進之公眾利益。

勤業眾信聯合會計師事務所

會計師 廖 鴻 儒



廖鴻儒

金融監督管理委員會核准文號

金管證審字第 0990031652 號

會計師 郭 麗 園




郭麗園

證券暨期貨管理委員會核准文號

台財證六字第 0920123784 號

中 華 民 國 1 1 0 年 3 月 2 9 日



單位：新台幣千元

代 碼	資 產	109年12月31日		108年12月31日	
		金 額	%	金 額	%
	流動資產				
1100	現金 (附註四及六)	\$ 303,448	3	\$ 51,817	-
1120	透過其他綜合損益按公允價值衡量之金融資產—流動 (附註四及七)	80,742	1	86,548	1
1150	應收票據 (附註四、八、二十及二六)	3,213	-	5,547	-
1170	應收帳款 (附註四、八及二十)	535,041	5	409,861	4
1180	應收帳款—關係人 (附註四、八、二十及二六)	460,890	4	268,551	3
1200	其他應收款 (附註四)	27,245	-	42,375	-
1210	其他應收款—關係人 (附註四及二六)	709,726	7	797,574	8
1220	本期所得稅資產 (附註二)	1,868	-	1,248	-
130X	存貨 (附註四、五及九)	2,795,444	26	2,976,054	28
1470	其他流動資產 (附註十三)	35,635	-	21,097	-
11XX	流動資產總計	4,953,252	46	4,660,672	44
	非流動資產				
1517	透過其他綜合損益按公允價值衡量之金融資產—非流動 (附註四及七)	3,448	-	6,960	-
1550	採用權益法之投資 (附註四及十)	3,160,820	29	2,952,184	28
1600	不動產、廠房及設備 (附註四、十一、二六、二七及二八)	2,528,072	23	2,706,961	25
1755	使用權資產 (附註四及十二)	60,542	1	85,376	1
1840	遞延所得稅資產 (附註四及二二)	95,116	1	86,319	1
1990	其他非流動資產 (附註十三)	51,165	-	66,866	1
15XX	非流動資產總計	5,899,163	54	5,904,666	56
1XXX	資產總計	\$ 10,852,415	100	\$ 10,565,338	100
	負債及權益				
	流動負債				
2100	短期借款 (附註十四、二六及二七)	\$ 1,175,727	11	\$ 1,247,748	12
2110	應付短期票券 (附註十四)	1,599,118	15	799,378	7
2150	應付票據 (附註十五)	598	-	27,611	-
2160	應付票據—關係人 (附註十五及二六)	10,487	-	6,516	-
2170	應付帳款 (附註十五)	299,340	3	283,343	3
2180	應付帳款—關係人 (附註十五及二六)	183,082	2	157,806	1
2219	其他應付款 (附註十六)	317,323	3	296,933	3
2220	其他應付款—關係人 (附註二六)	29,353	-	60,927	1
2230	本期所得稅負債 (附註二二)	7,929	-	-	-
2250	負債準備—流動 (附註十七)	7,154	-	7,154	-
2280	租賃負債—流動 (附註四及十二)	28,594	-	35,503	-
2322	一年內到期之長期借款 (附註十四及二七)	577,500	5	606,667	6
2399	其他流動負債 (附註十六及二十)	13,908	-	9,115	-
21XX	流動負債總計	4,250,113	39	3,538,701	33
	非流動負債				
2540	長期借款 (附註十四、二六及二七)	2,518,333	23	1,905,833	18
2570	遞延所得稅負債 (附註四及二二)	169,777	2	169,777	2
2580	租賃負債—非流動 (附註四及十二)	31,645	-	50,032	-
2640	淨確定福利負債—非流動 (附註四及十八)	75,515	1	60,048	1
2645	存入保證金	721	-	825	-
25XX	非流動負債總計	2,795,991	26	2,186,515	21
2XXX	負債總計	7,046,104	65	5,725,216	54
	權益 (附註十九)				
	股本				
3110	普通股	5,098,341	47	5,098,341	48
3200	資本公積	99,644	1	99,644	1
	保留盈餘				
3310	法定盈餘公積	174,022	2	174,022	2
3320	特別盈餘公積	83,073	1	83,073	1
3350	待彌補虧損	(1,151,908)	(11)	(215,234)	(2)
3300	保留盈餘 (累積虧損) 淨額	(894,813)	(8)	41,861	1
3400	其他權益	(164,025)	(2)	(66,888)	(1)
3500	庫藏股票 (附註四)	(332,836)	(3)	(332,836)	(3)
31XX	權益總計	3,806,311	35	4,840,122	46
	負債與權益總計	\$ 10,852,415	100	\$ 10,565,338	100

後附之附註係本個體財務報告之一部分。

(參閱勤業眾信聯合會計師事務所民國110年3月29日查核報告)

董事長：席家宜




經理人：葉清榮



會計主管：黃美秀





民國 109 及 108 年 12 月 31 日

單位：新台幣千元

(惟每股淨損為新台幣元)

代 碼		109年度		108年度	
		金 額	%	金 額	%
4000	營業收入 (附註四、二十及二六)	\$ 5,174,017	100	\$ 5,993,003	100
5000	營業成本 (附註九、十八、二一及二六)	<u>5,054,561</u>	<u>98</u>	<u>5,164,420</u>	<u>86</u>
5900	營業毛利	119,456	2	828,583	14
5910	與子公司之未實現利益	(3,803)	-	(3,984)	-
5920	與子公司之已實現利益	<u>3,984</u>	<u>-</u>	<u>1,067</u>	<u>-</u>
5950	已實現營業毛利	<u>119,637</u>	<u>2</u>	<u>825,666</u>	<u>14</u>
	營業費用 (附註十八、二一及二六)				
6100	推銷費用	474,594	9	450,112	8
6200	管理費用	227,039	4	231,603	4
6300	研究發展費用	<u>178,463</u>	<u>4</u>	<u>208,319</u>	<u>3</u>
6000	營業費用合計	<u>880,096</u>	<u>17</u>	<u>890,034</u>	<u>15</u>
6500	其他收益及費損淨額 (附註二一及二六)	<u>2,747</u>	<u>-</u>	<u>2,873</u>	<u>-</u>
6900	營業淨損	(<u>757,712</u>)	(<u>15</u>)	(<u>61,495</u>)	(<u>1</u>)
	營業外收入及支出 (附註四、二一及二六)				
7100	利息收入	6,153	-	2,798	-
7010	其他收入	110,288	2	56,975	1
7020	其他利益及損失	(74,949)	(1)	(649)	-
7510	利息費用	(54,328)	(1)	(47,942)	(1)

(接次頁)

(承前頁)

代 碼		109年度		108年度	
		金 額	%	金 額	%
7070	採用權益法之子公司損失 份額	(\$ 163,606)	(3)	(\$ 213,195)	(3)
7000	營業外收入及支出合 計	(176,442)	(3)	(202,013)	(3)
7900	稅前淨損	(934,154)	(18)	(263,508)	(4)
7950	所得稅費用(附註四及二二)	2,833	-	8,451	-
8200	本年度淨損	(936,987)	(18)	(271,959)	(4)
	其他綜合損益				
8310	不重分類至損益之項目：				
8311	確定福利計畫之再衡 量數(附註十八)	392	-	(32,071)	-
8316	透過其他綜合損益按 公允價值衡量之權 益工具投資未實現 評價損益	(5,806)	-	15,993	-
8349	與不重分類之項目相 關之所得稅(附註 二二)	(79)	-	6,414	-
		(5,493)	-	(9,664)	-
8360	後續可能重分類至損益之 項目：				
8361	國外營運機構財務報 表換算之兌換差額	(91,331)	(2)	(36,195)	(1)
8300	本年度其他綜合損益 (稅後淨額)	(96,824)	(2)	(45,859)	(1)
8500	本年度綜合損益總額	(\$ 1,033,811)	(20)	(\$ 317,818)	(5)
	每股淨損(附註二三)				
9710	基 本	(\$ 1.94)		(\$ 0.56)	
9810	稀 釋	(1.94)		(0.56)	

後附之附註係本個體財務報告之一部分。

(參閱勤業眾信聯合會計師事務所民國110年3月29日查核報告)

董事長：席家宜




經理人：葉清來



會計主管：黃美秀





民國 108 年 12 月 31 日

單位：新台幣千元
(惟每股股利為新台幣元)

代碼	股本		保留盈餘 (累積虧損)		其他		透過其他綜合		項	目
	股數 (千股)	金額	資本公積	法定盈餘公積	特別盈餘公積	未分配盈餘 (持開盈虧)	國外營運機構財務報表換算之兌換差額	損益按公允價值衡量之金融資產未實現損益		
A1	499,837	\$ 4,998,374	\$ 99,644	\$ 158,285	\$ 80,182	\$ 200,977	\$ 48,991	\$ 2,905	\$ 46,686	\$ 5,157,940
B1				15,737		(15,737)				
B3					2,891	(2,891)				
B9	9,997	99,967				(99,967)				
D1						(271,959)				(271,959)
D3						(25,657)	(36,195)	15,993	(20,202)	(45,859)
D5						(297,616)	(36,195)	15,993	(20,202)	(317,818)
Z1	509,834	5,098,341	99,644	174,022	83,073	(215,234)	(85,186)	18,298	(66,888)	4,840,122
D1						(936,987)				(936,987)
D3						313	(91,331)	(5,806)	(97,137)	(96,824)
D5						(936,674)	(91,331)	(5,806)	(97,137)	(1,033,811)
Z1	509,834	5,098,341	99,644	174,022	83,073	(1,151,908)	(176,517)	12,492	(164,025)	3,806,311

後附之附註係本個體財務報告之一部分。
(季間動態單幣聯合會計師事務所民國 110 年 3 月 29 日查核報告)




董事長：席家宜



經理人：葉清榮



會計主管：黃美秀



民國 109 及 108 年 12 月 31 日

單位：新台幣千元

代 碼		109 年度	108 年度
	營業活動之現金流量		
A10000	本年度稅前淨損	(\$ 934,154)	(\$ 263,508)
	收益費損項目		
A20100	折舊費用	307,174	323,743
A20900	利息費用	54,328	47,942
A21200	利息收入	(6,153)	(2,798)
A21300	股利收入	(3,917)	(4,054)
A22400	採用權益法之子公司損失之份額	163,606	213,195
A22500	處分不動產、廠房及設備損失	11	-
A23700	存貨跌價及呆滯損失	471,818	10,000
A23900	與子公司之未實現利益	3,803	3,984
A24000	與子公司之已實現利益	(6,731)	(3,940)
A29900	租賃負債提前結束租約利益	(29)	-
A30000	營業資產及負債之淨變動數		
A31130	應收票據	2,334	13,959
A31150	應收帳款	(125,180)	54,651
A31160	應收帳款－關係人	(547,281)	25,920
A31180	其他應收款	15,130	(5,420)
A31190	其他應收款－關係人	310,548	(100,142)
A31200	存 貨	(291,208)	(202,273)
A31240	其他流動資產	(12,442)	6,265
A32125	合約負債	914	(1,737)
A32130	應付票據	(27,013)	(32,392)
A32140	應付票據－關係人	3,971	(23,628)
A32150	應付帳款	15,997	(132,148)
A32160	應付帳款－關係人	25,276	99,395
A32180	其他應付款	21,329	(50,308)
A32190	其他應付款－關係人	(8,054)	3,075
A32230	其他流動負債	3,879	696
A32240	淨確定福利負債－非流動	15,859	(31,845)
A33000	營運使用之現金	(546,185)	(51,368)
A33100	收取之利息	6,153	2,798
A33300	支付之利息	(54,258)	(47,443)
A33500	支付之所得稅	(4,400)	(11,725)
AAAA	營業活動之淨現金流出	(598,690)	(107,738)

(接次頁)

(承前頁)

代 碼		109 年度	108 年度
	投資活動之現金流量		
B00020	處分透過其他綜合損益按公允價值衡 量之金融資產	\$ 3,512	\$ -
B02700	購置不動產、廠房及設備	(108,261)	(179,402)
B02800	處分不動產、廠房及設備價款	38,133	840
B03700	存出保證金增加	(1,216)	(1,175)
B03800	存出保證金減少	1,083	1,531
B04300	其他應收款—關係人增加	(534,604)	(339,828)
B04400	其他應收款—關係人減少	666,846	608,016
B07600	收取之股利	3,917	4,054
BBBB	投資活動之淨現金流入	<u>69,410</u>	<u>94,036</u>
	籌資活動之現金流量		
C00100	短期借款增加	3,861,012	3,397,748
C00200	短期借款減少	(3,933,033)	(2,790,000)
C00500	應付短期票券增加	8,490,954	6,323,249
C00600	應付短期票券減少	(7,691,214)	(6,802,978)
C01600	舉借長期借款	1,070,000	2,375,000
C01700	償還長期借款	(486,667)	(1,690,834)
C04020	租賃負債本金償還	(38,517)	(35,966)
C03000	存入保證金增加	-	325
C03100	存入保證金減少	(104)	(200)
C03800	其他應付款—關係人減少	(23,520)	(108,000)
C05400	取得子公司股權	(468,000)	(630,000)
CCCC	籌資活動之淨現金流入	<u>780,911</u>	<u>38,344</u>
EEEE	現金淨增加	251,631	24,642
E00100	年初現金餘額	<u>51,817</u>	<u>27,175</u>
E00200	年底現金餘額	<u>\$ 303,448</u>	<u>\$ 51,817</u>

後附之附註係本個體財務報告之一部分。

(參閱勤業眾信聯合會計師事務所民國 110 年 3 月 29 日查核報告)

董事長：席家宜



經理人：葉清來



會計主管：黃美秀



宏遠興業股份有限公司

個體財務報告附註

民國 109 及 108 年 1 月 1 日至 12 月 31 日

(除另註明外，金額以新台幣千元為單位)

一、公司沿革

本公司成立於 77 年 2 月，並於同年 10 月開始營業，主要業務為化學纖維布、棉布及混紡布等各種紡織品之製造及代織加工、代漿整染加工、代漿染印花加工、聚酯薄膜業務以及前項產品及有關紗類原料、成衣服飾等產品之製造、買賣及進出口貿易。

本公司股票自 84 年 4 月起在台灣證券交易所上市買賣。

本個體財務報告係以本公司之功能性貨幣新台幣表達。

二、通過財務報告之日期及程序

本個體財務報告於 110 年 2 月 5 日經董事會通過後發布。

三、新發布及修訂準則及解釋之適用

(一) 首次適用金融監督管理委員會（以下稱「金管會」）認可並發布生效之國際財務報導準則（IFRS）、國際會計準則（IAS）、解釋（IFRIC）及解釋公告（SIC）（以下稱「IFRSs」）

適用金管會認可並發布生效之 IFRSs 將不致造成本公司會計政策之重大變動。

(二) 110 年適用之金管會認可之 IFRSs

<u>新發布 / 修正 / 修訂準則及解釋</u>	<u>IASB 發布之生效日</u>
IFRS 4 之修正「適用 IFRS 9 之暫時豁免之展延」	發布日起生效
IFRS 9、IAS 39、IFRS 7、IFRS 4 及 IFRS 16 之修正「利率指標變革—第二階段」	2021 年 1 月 1 日以後開始之年度報導期間生效
IFRS 16 之修正「新型冠狀病毒肺炎相關租金減讓」	2020 年 6 月 1 日以後開始之年度報導期間生效

截至本個體財務報告通過發布日止，本公司仍持續評估其他準則、解釋之修正對財務狀況與財務績效之影響，相關影響

待評估完成時予以揭露。

(三) IASB 已發布但尚未經金管會認可並發布生效之 IFRSs

新發布 / 修正 / 修訂準則及解釋	IASB 發布之生效日 (註 1)
「2018-2020 週期之年度改善」	2022 年 1 月 1 日(註 2)
IFRS 3 之修正「更新對觀念架構之索引」	2022 年 1 月 1 日(註 3)
IFRS 10 及 IAS 28 之修正「投資者與其關聯企業 或合資間之資產出售或投入」	未 定
IFRS 17「保險合約」	2023 年 1 月 1 日
IFRS 17 之修正	2023 年 1 月 1 日
IAS 1 之修正「負債分類為流動或非流動」	2023 年 1 月 1 日
IAS 1 之修正「會計政策之揭露」	2023 年 1 月 1 日(註 6)
IAS 8 之修正「會計估計之定義」	2023 年 1 月 1 日(註 7)
IAS 16 之修正「不動產、廠房及設備：達到預定 使用狀態前之價款」	2022 年 1 月 1 日(註 4)
IAS 37 之修正「虧損性合約－履行合約之成本」	2022 年 1 月 1 日(註 5)

註 1：除另註明外，上述新發布 / 修正 / 修訂準則或解釋係於各該日期以後開始之年度報導期間生效。

註 2：IFRS 9 之修正適用於 2022 年 1 月 1 日以後開始之年度報導期間所發生之金融負債之交換或條款修改；IAS 41「農業」之修正適用於 2022 年 1 月 1 日以後開始之年度報導期間之公允價值衡量；IFRS 1「首次採用 IFRSs」之修正係追溯適用於 2022 年 1 月 1 日以後開始之年度報導期間。

註 3：收購日在年度報導期間開始於 2022 年 1 月 1 日以後之企業合併適用此項修正。

註 4：於 2021 年 1 月 1 日以後始達管理階層預期運作方式之必要地點及狀態之廠房、不動產及設備適用此項修正。

註 5：於 2022 年 1 月 1 日尚未履行所有義務之合約適用此項修正。

註 6：於 2023 年 1 月 1 日以後開始之年度報導期間推延適用此項修正。

註 7：於 2023 年 1 月 1 日以後開始之年度報導期間所發生之會計估計變動及會計政策變動適用此項修正。

截至本個體財務報告通過發布日止，本公司仍持續評估其他準則、解釋之修正對財務狀況與財務績效之影響，相關影響待評估完成時予以揭露。

四、重大會計政策之彙總說明

(一) 遵循聲明

本個體財務報告係依照證券發行人財務報告編製準則編製。

(二) 編製基礎

除按公允價值衡量之金融工具及按確定福利義務現值減除計畫資產公允價值認列之淨確定福利負債外，本個體財務報告係依歷史成本基礎編製。

公允價值衡量依照相關輸入值之可觀察程度及重要性分為第 1 等級至第 3 等級：

1. 第 1 等級輸入值：係指於衡量日可取得之相同資產或負債於活絡市場之報價（未經調整）。
2. 第 2 等級輸入值：係指除第 1 等級之報價外，資產或負債直接（亦即價格）或間接（亦即由價格推導而得）之可觀察輸入值。
3. 第 3 等級輸入值：係指資產或負債之不可觀察之輸入值。

本公司於編製個體財務報告時，對投資子公司係採權益法處理。為使本個體財務報告之本年度損益、其他綜合損益及權益與本公司合併財務報告中歸屬於本公司業主之本年度損益、其他綜合損益及權益相同，個體基礎與合併基礎下若干會計處理差異係調整「採用權益法之投資」、「採用權益法之子公司損益份額」、「採用權益法之子公司其他綜合損益份額」暨相關權益項目。

(三) 資產與負債區分流動與非流動之標準

流動資產包括：

1. 主要為交易目的而持有之資產；
2. 預期於資產負債表日後 12 個月內實現之資產；及

3. 現金（但不包括於資產負債表日後逾 12 個月用以交換或清償負債而受到限制者）。

流動負債包括：

1. 主要為交易目的而持有之負債；
2. 於資產負債表日後 12 個月內到期清償之負債，以及
3. 不能無條件將清償期限遞延至資產負債表日後至少 12 個月之負債。

非屬上述流動資產或流動負債者，係分類為非流動資產或非流動負債。

(四) 外 幣

本公司編製財務報告時，以本公司功能性貨幣以外之貨幣（外幣）交易者，依交易日匯率換算為功能性貨幣記錄。

外幣貨幣性項目於每一資產負債表日以收盤匯率換算，因交割貨幣性項目或換算貨幣性項目產生之兌換差額，於發生當期認列於損益。

以公允價值衡量之外幣非貨幣性項目係以決定公允價值當日之匯率換算，所產生之兌換差額列為當期損益，惟屬公允價值變動認列於其他綜合損益者，其產生之兌換差額列於其他綜合損益。

以歷史成本衡量之外幣非貨幣性項目係以交易日之匯率換算，不再重新換算。

於編製個體財務報告時，國外營運機構（包含營運所在國家或使用之貨幣與本公司不同之子公司）之資產及負債以每一資產負債表日匯率換算為新台幣。收益及費損項目係以當期平均匯率換算，所產生之兌換差額列於其他綜合損益。

(五) 存 貨

存貨包括原料、物料、製成品及在製品。存貨係以成本與淨變現價值孰低衡量，比較成本與淨變現價值時除同類別存貨外係以個別項目為基礎。淨變現價值係指在正常情況下之估計售價減除至完工尚需投入之估計成本及完成出售所需之估計成

本後之餘額。存貨成本之計算係採加權平均法。

(六) 投資子公司

本公司採用權益法處理對子公司之投資。

子公司係指本公司具有控制之個體。

權益法下，投資原始依成本認列，取得日後帳面金額係隨本公司所享有之子公司損益及其他綜合損益份額與利潤分配而增減。此外，針對本公司可享有子公司其他權益之變動係按持股比例認列。

本公司評估減損時，係以財務報告整體考量現金產生單位並比較其可回收金額與帳面金額。嗣後若資產可回收金額增加時，將減損損失之迴轉認列為利益，惟資產於減損損失迴轉後之帳面金額，不得超過該項資產在未認列減損損失之情況下，減除應提列攤銷後之帳面金額。

本公司與子公司之順流交易未實現損益於個體財務報告予以銷除。本公司與子公司之逆流及側流交易所產生之損益，僅在與本公司對子公司權益無關之範圍內，認列於個體財務報告。

(七) 不動產、廠房及設備

不動產、廠房及設備係以成本認列，後續以成本減除累計折舊後之金額衡量。

建造中之不動產、廠房及設備係以成本減除累計減損損失後之金額認列。成本包括專業服務費用及符合資本化條件之借款成本。該等資產於完工並達預期使用狀態時，分類至不動產、廠房及設備之適當類別並開始提列折舊。

不動產、廠房及設備於耐用年限內按直線基礎，對每一重大部分單獨提列折舊。本公司至少於每一年度結束日對估計耐用年限、殘值及折舊方法進行檢視，並推延適用會計估計變動之影響。

不動產、廠房及設備除列時，淨處分價款與該資產帳面金額間之差額係認列於損益。

(八) 不動產、廠房及設備及使用權資產之減損

本公司於每一資產負債表日評估是否有任何跡象顯示不動產、廠房及設備及使用權資產可能已減損。若有任一減損跡象存在，則估計該資產之可回收金額。倘無法估計個別資產之可回收金額，本公司估計該資產所屬現金產生單位之可回收金額。

可回收金額為公允價值減出售成本與其使用價值之較高者。個別資產或現金產生單位之可回收金額若低於其帳面金額時，將該資產或現金產生單位之帳面金額調減至其可回收金額，減損損失係認列於損益。

當減損損失於後續迴轉時，該資產或現金產生單位之帳面金額調增至修訂後之可回收金額，惟增加後之帳面金額以不超過該資產或現金產生單位若未於以前年度認列減損損失時所決定之帳面金額（減除折舊）。減損損失之迴轉係認列於損益。

(九) 金融工具

金融資產與金融負債於本公司成為該工具合約條款之一方時認列於個體資產負債表。

原始認列金融資產與金融負債時，若金融資產或金融負債非屬透過損益按公允價值衡量者，係按公允價值加計直接可歸屬於取得或發行金融資產或金融負債之交易成本衡量。直接可歸屬於取得或發行透過損益按公允價值衡量之金融資產或金融負債之交易成本，則立即認列為損益。

1. 金融資產

金融資產之慣例交易係採交易日會計認列及除列。

(1) 衡量種類

本公司所持有之金融資產種類為按攤銷後成本衡量之金融資產與透過其他綜合損益按公允價值衡量之權益工具投資。

A. 按攤銷後成本衡量之金融資產

本公司投資金融資產若同時符合下列兩條件，則分類為按攤銷後成本衡量之金融資產：

- a. 係於某經營模式下持有，該模式之目的係持有金融資產以收取合約現金流量；及
- b. 合約條款產生特定日期之現金流量，該等現金流量完全為支付本金及流通在外本金金額之利息。

按攤銷後成本衡量之金融資產（包括現金、按攤銷後成本衡量之應收款項、其他應收款及存出保證金（帳列其他非流動資產））於原始認列後，係以有效利息法決定之總帳面金額減除任何減損損失之攤銷後成本衡量，任何外幣兌換損益則認列於損益。

除下列兩種情況外，利息收入係以有效利率乘以金融資產總帳面金額計算：

- a. 購入或創始之信用減損金融資產，利息收入係以信用調整後有效利率乘以金融資產攤銷後成本計算。
- b. 非屬購入或創始之信用減損，但後續變成信用減損之金融資產，利息收入係以有效利率乘以金融資產攤銷後成本計算。

信用減損金融資產係指發行人或債務人已發生重大財務困難、違約、債務人很有可能聲請破產或其他財務重整或由於財務困難而使金融資產之活絡市場消失。

B. 透過其他綜合損益按公允價值衡量之權益工具投資

本公司於原始認列時，可作一不可撤銷之選擇，將非持有供交易且非企業本收購者所認列或有對價之權益工具投資，指定透過其他綜合損益按公允價值衡量。

透過其他綜合損益按公允價值衡量之權益工具投資係按公允價值衡量，後續公允價值變動列報於其他綜合損益，並累計於其他權益中。於投資處分時，累積損益直接移轉至保留盈餘，並不重分類為

損益。

透過其他綜合損益按公允價值衡量之權益工具投資之股利於本公司收款之權利確立時認列於損益中，除非該股利明顯代表部分投資成本之回收。

(2) 金融資產之減損

本公司於每一資產負債表日按預期信用損失評估按攤銷後成本衡量之金融資產（含應收帳款）之減損損失。

應收帳款按存續期間預期信用損失認列備抵損失。其他金融資產係先評估自原始認列後信用風險是否顯著增加，若未顯著增加，則按 12 個月預期信用損失認列備抵損失，若已顯著增加，則按存續期間預期信用損失認列備抵損失。

預期信用損失係以發生違約之風險作為權重之加權平均信用損失。12 個月預期信用損失係代表金融工具於報導日後 12 個月內可能違約事項所產生之預期信用損失，存續期間預期信用損失則代表金融工具於預期存續期間所有可能違約事項產生之預期信用損失。

本公司為內部信用風險管理目的，在不考量所持有擔保品之前提下，判定下列情況代表金融資產已發生違約：

- A. 有內部或外部資訊顯示債務人已不可能清償債務。
- B. 帳款帳齡超過 366 天，除非有合理且可佐證之資訊顯示延後之違約基準更為適當。

所有金融資產之減損損失係藉由備抵帳戶調降其帳面金額。

(3) 金融資產之除列

本公司僅於對來自金融資產現金流量之合約權利失效，或已移轉金融資產且該資產所有權之幾乎所有風險及報酬已移轉予其他企業時，始將金融資產除列。

按攤銷後成本衡量之金融資產整體除列時，其帳面金額與所收取對價間之差額係認列於損益。透過其他綜合損益按公允價值衡量之權益工具投資整體除列時，累積損益直接移轉至保留盈餘，並不重分類為損益。

2. 金融負債

(1) 後續衡量

所有金融負債係以有效利息法按攤銷後成本衡量。

(2) 金融負債之除列

除列金融負債時，其帳面金額與所支付對價（包含任何所移轉之非現金資產或承擔之負債）間之差額認列為損益。

(十) 庫藏股票

子公司持有本公司股票按其取得成本自歸屬於本公司業主之權益中減除該等權益工具。

(十一) 收入認列

本公司於客戶合約辨認履約義務後，將交易價格分攤至各履約義務，並於滿足各履約義務時認列收入。

商品銷貨收入來自紡織品、紗類原料及成衣服飾之銷售。由於紡織品、紗類原料及成衣服飾於貿易條件達成時，客戶對商品已有訂定價格與使用之權利且負有再銷售之主要責任，並承擔商品陳舊過時風險，本公司係於該時點認列收入及應收帳款。

去料加工時，加工產品所有權之控制並未移轉，是以去料時不認列收入。

(十二) 租賃

本公司於合約成立日評估合約是否係屬（或包含）租賃。

本公司除適用認列豁免之低價值標的資產租賃及短期租賃之租賃給付係按直線基礎於租賃期間內認列為費用外，其他租

賃皆於租賃開始日認列使用權資產及租賃負債。

使用權資產原始按成本衡量，後續按成本減除累計折舊後之金額衡量，並調整租賃負債之再衡量數。使用權資產係單獨表達於個體資產負債表。

使用權資產採直線基礎自租賃開始日起至耐用年限屆滿時或租賃期間屆滿時兩者之較早者提列折舊。

租賃負債原始按租賃給付之現值衡量。若租賃隱含利率容易確定，租賃給付使用該利率折現。若該利率並非容易確定，則使用承租人增額借款利率。

後續，租賃負債採有效利息法按攤銷後成本基礎衡量，且利息費用係於租賃期間分攤。

(十三) 借款成本

直接可歸屬於取得、建造或生產符合要件之資產之借款成本，係作為該資產成本之一部分，直到該資產達到預定使用或出售狀態之幾乎所有必要活動已完成為止。

特定借款如於符合要件之資本支出發生前進行暫時投資而賺取之投資收入，係自符合資本化條件之借款成本中減除。

除上述外，所有其他借款成本係於發生當期認列為損益。

(十四) 政府補助

政府補助僅於可合理確信本公司將遵循政府補助所附加之條件，且將可收到該項補助時，始予以認列。

與收益有關之政府補助係於其意圖補償之相關成本於本公司認列為費用之期間內，按有系統之基礎認列於其他收入。

若政府補助係用於補償已發生之費用或損失，或係以給與本公司立即財務支援為目的且無未來相關成本，則於其可收取之期間認列於損益。

(十五) 員工福利

1. 短期員工福利

短期員工福利相關負債係以換取員工服務而預期支付之非折現金額衡量。

2. 退職後福利

確定提撥退休計畫之退休金係於員工提供服務期間將應提撥之退休金數額認列為費用。

確定福利退休計畫之確定福利成本（含服務成本、淨利息及再衡量數）係採預計單位福利法精算。服務成本（含當期服務成本）及淨確定福利負債淨利息於發生時認列為員工福利費用。再衡量數（含精算損益及扣除利息後之計畫資產報酬）於發生時認列於其他綜合損益並列入保留盈餘，後續期間不重分類至損益。

淨確定福利負債係確定福利退休計畫之提撥短絀。

(十六) 所得稅

所得稅費用係當期所得稅及遞延所得稅之總和。

1. 當期所得稅

本公司依各所得稅申報轄區所制定之法規決定當期所得（損失），據以計算應付（可回收）之所得稅。

依我國所得稅法規定計算之未分配盈餘加徵所得稅，係於股東會決議年度認列。

以前年度應付所得稅之調整，列入當期所得稅。

2. 遞延所得稅

遞延所得稅係依帳載資產及負債帳面金額與計算課稅所得之課稅基礎二者所產生之暫時性差異計算。

遞延所得稅負債一般係就所有應課稅暫時性差異予以認列，而遞延所得稅資產則於很有可能具有課稅所得以供可減除暫時性差異及虧損扣抵使用時認列。

與投資子公司相關之應課稅暫時性差異皆認列遞延所得稅負債，惟本公司若可控制暫時性差異迴轉之時點，且該暫時性差異很有可能於可預見之未來不會迴轉者除外。與此類投資有關之可減除暫時性差異，僅於其很有可能具有足夠課稅所得用以實現暫時性差異，且於可預見之未來預期將迴轉的範圍內，予以認列遞延所得稅資產。

遞延所得稅資產之帳面金額於每一資產負債表日予以重新檢視，並針對已不再很有可能具有足夠之課稅所得以供其回收所有或部分資產者，調減帳面金額。原未認列為遞延所得稅資產者，亦於每一資產負債表日予以重新檢視，並在未來很有可能產生課稅所得以供其回收所有或部分資產者，調增帳面金額。

遞延所得稅資產及負債係以預期負債清償或資產實現當期之稅率衡量，該稅率係以資產負債表日已立法或已實質性立法之稅率及稅法為基礎。遞延所得稅負債及資產之衡量係反映本公司於資產負債表日預期回收或清償其資產及負債帳面金額之方式所產生之租稅後果。

3. 當期及遞延所得稅

當期及遞延所得稅係認列於損益，惟與認列於其他綜合損益或直接計入權益之項目相關之當期及遞延所得稅係分別認列於其他綜合損益或直接計入權益。

五、重大會計判斷、估計及假設不確定性之主要來源

本公司於採用會計政策時，對於不易自其他來源取得相關資訊者，管理階層必須基於歷史經驗及其他攸關之因素作出相關之判斷、估計及假設。實際結果可能與估計有所不同。

本公司將新型冠狀病毒肺炎疫情造成之經濟影響納入重大會計估計之考量，管理階層將對估計與基本假設持續檢視。若估計之修正僅影響當期，則於修正當期認列；若會計估計之修正同時影響當期及未來期間，則於修正當期及未來期間認列。

估計及假設不確定性之主要來源－存貨呆滯損失

存貨係依據庫齡狀況評估其呆滯情形，並依據歷史經驗估計其提列減損金額之比例，作為評估存貨呆滯損失之基礎。若未來實際存貨減損情形高於預期，可能會產生重大損失。

六、現金

	<u>109年12月31日</u>	<u>108年12月31日</u>
庫存現金及週轉金	\$ 2,397	\$ 3,814
銀行支票及活期存款	<u>301,051</u>	<u>48,003</u>
	<u>\$ 303,448</u>	<u>\$ 51,817</u>

七、透過其他綜合損益按公允價值衡量之金融資產

	<u>109年12月31日</u>	<u>108年12月31日</u>
<u>流動</u>		
<u>國內投資</u>		
上市公司股票		
遠東國際商業銀行公 司普通股	<u>\$ 80,742</u>	<u>\$ 86,548</u>
<u>非流動</u>		
<u>國內投資</u>		
未上市(櫃)股票		
傑俐實業公司普通股	\$ 3,433	\$ 6,945
大中票券金融公司普 通股	<u>15</u>	<u>15</u>
	<u>\$ 3,448</u>	<u>\$ 6,960</u>

本公司依策略目的投資遠東國際商業銀行公司、傑俐實業公司及大中票券金融公司普通股，並預期透過策略投資獲利。本公司管理階層認為若將該等投資之短期公允價值波動列入損益，與前述策略投資規劃並不一致，因此選擇指定該等投資為透過其他綜合損益按公允價值衡量。

八、應收票據及應收帳款(含關係人)

	<u>109年12月31日</u>	<u>108年12月31日</u>
<u>應收票據</u>		
按攤銷後成本衡量		
總帳面金額－因營業而發 生	<u>\$ 3,213</u>	<u>\$ 5,547</u>
<u>應收帳款(含關係人)</u>		
按攤銷後成本衡量		
總帳面金額	\$ 1,001,887	\$ 684,368
減：備抵損失	<u>5,956</u>	<u>5,956</u>
	<u>\$ 995,931</u>	<u>\$ 678,412</u>

本公司對商品銷售之平均授信期間為 30 至 180 天，應收帳款不予計息。為減輕信用風險，本公司管理階層指派專責團隊負責授信額度之決定、授信核准及其他監控程序以確保逾期應收帳款之回收已採取適當行動。此外，本公司於資產負債表日會逐一複核應收帳款之可回收金額以確保無法回收之應收帳款已提列適當減損損失。據此，本公司管理階層認為本公司之信用風險已顯著減少。

本公司按存續期間預期信用損失認列應收帳款之備抵損失。存續期間預期信用損失係使用準備矩陣計算，其考量客戶過去違約紀錄與現時財務狀況。因本公司之信用損失歷史經驗顯示，不同客戶群之損失型態並無顯著差異，因此準備矩陣未進一步區分客戶群，僅以應收帳款立帳天數訂定預期信用損失率。

若有證據顯示交易對方面臨嚴重財務困難且本公司無法合理預期可回收金額，例如交易對方正進行清算，本公司直接沖銷相關應收帳款，惟仍會持續追索活動，因追索回收之金額則認列於損益。

截至 109 年及 108 年 12 月 31 日止，本公司以立帳天數為基準分析應收票據皆屬未逾期，是以未針對應收票據提列預期信用損失。

本公司依準備矩陣衡量應收帳款（含關係人）之備抵損失如下：

109 年 12 月 31 日

	90 天以下	91~180 天	181~365 天	366 天以上	合 計
預期信用損失率	0%~1.32%	0%~1.34%	0%~22.49%	0%~100%	
總帳面金額	\$ 580,191	\$ 347,798	\$ 71,421	\$ 2,477	\$1,001,887
備抵損失（存續期間預期信用損失）	(1,146)	(522)	(1,941)	(2,347)	(5,956)
攤銷後成本	<u>\$ 579,045</u>	<u>\$ 347,276</u>	<u>\$ 69,480</u>	<u>\$ 130</u>	<u>\$ 995,931</u>

108 年 12 月 31 日

	90 天以下	91~180 天	181~365 天	366 天以上	合 計
預期信用損失率	0%~1.28%	0%~1.28%	0%~9.17%	0%~100%	
總帳面金額	\$ 513,830	\$ 72,050	\$ 74,679	\$ 23,809	\$ 684,368
備抵損失（存續期間預期信用損失）	(2,381)	(956)	(876)	(1,743)	(5,956)
攤銷後成本	<u>\$ 511,449</u>	<u>\$ 71,094</u>	<u>\$ 73,803</u>	<u>\$ 22,066</u>	<u>\$ 678,412</u>

109 及 108 年度應收帳款之備抵損失並無變動。

九、存 貨

	109年12月31日	108年12月31日
製成品	\$ 1,937,906	\$ 1,892,284
在製品	686,472	962,719
原料	67,867	58,654
物料	103,199	62,397
	<u>\$ 2,795,444</u>	<u>\$ 2,976,054</u>

109及108年度與存貨相關之銷貨成本分別為5,054,476千元及5,163,877千元。109及108年度之銷貨成本包括存貨跌價及呆滯損失分別為471,818千元及10,000千元。

十、採用權益法之投資－投資子公司

	109年12月31日	108年12月31日
百慕達宏遠控股有限公司	\$ 2,493,422	\$ 2,555,494
宏展國際投資公司	998,921	727,938
宏遠興業（香港）有限公司	1,313	1,588
	<u>3,493,656</u>	<u>3,285,020</u>
減：子公司持有本公司股票視為 庫藏股票	<u>332,836</u>	<u>332,836</u>
	<u>\$ 3,160,820</u>	<u>\$ 2,952,184</u>

本公司於資產負債表日對子公司之所有權權益及表決權百分比如下：

	109年12月31日	108年12月31日
百慕達宏遠控股有限公司	100%	100%
宏展國際投資公司	100%	100%
宏遠興業（香港）有限公司	99.3%	99.3%

本公司間接持有之投資子公司明細，請參閱附註三一。

109及108年度採用權益法之子公司之損益及其他綜合損益份額，除宏遠興業（香港）有限公司係按未經會計師查核之財務報告計算外，其餘係依據各子公司同期間經會計師查核之財務報告認列；惟本公司管理階層認為上述被投資公司財務報告未經會計師查核，尚不致產生重大影響。

十一、不動產、廠房及設備

	土	地	建	築	物	機	器	設	備	運	輸	設	備	辦	公	設	備	其	他	設	備	未	完	工	程	合	計
成 本																											
108年1月1日餘額	\$	620,200	\$	1,427,067	\$	1,937,319	\$	27,966	\$	199,408	\$	48,040	\$	20,838	\$	4,280,838											
增 添		1,808		11,934		66,157		1,036		21,660		41,359		-		143,954											
處 分		-	(22,011)	(266,905)	(4,607)	(6,463)	(21,246)		-	(321,232)											
重 分 類		-		-		13,456		-		-		-	(13,456)		-											
108年12月31日餘額	\$	<u>622,008</u>	\$	<u>1,416,990</u>	\$	<u>1,750,027</u>	\$	<u>24,395</u>	\$	<u>214,605</u>	\$	<u>68,153</u>	\$	<u>7,382</u>	\$	<u>4,103,560</u>											
累積折舊																											
108年1月1日餘額	\$	-	\$	648,544	\$	680,214	\$	13,614	\$	57,143	\$	30,054	\$	-	\$	1,429,569											
折舊費用		-		47,139		194,432		3,749		25,529		16,769		-		287,618											
處 分		-	(22,011)	(266,425)	(4,607)	(6,299)	(21,246)		-	(320,588)											
108年12月31日餘額	\$	<u>-</u>	\$	<u>673,672</u>	\$	<u>608,221</u>	\$	<u>12,756</u>	\$	<u>76,373</u>	\$	<u>25,577</u>	\$	<u>-</u>	\$	<u>1,396,599</u>											
108年12月31日淨額	\$	<u>622,008</u>	\$	<u>743,318</u>	\$	<u>1,141,806</u>	\$	<u>11,639</u>	\$	<u>138,232</u>	\$	<u>42,576</u>	\$	<u>7,382</u>	\$	<u>2,706,961</u>											
成 本																											
109年1月1日餘額	\$	622,008	\$	1,416,990	\$	1,750,027	\$	24,395	\$	214,605	\$	68,153	\$	7,382	\$	4,103,560											
增 添		-		4,003		50,512		1,273		36,137		23,581		-		115,506											
處 分		-	(9,935)	(130,224)	(4,031)	(17,232)	(20,149)		-	(181,571)											
重 分 類		-		-		108		-		-		-	(108)		-											
109年12月31日餘額	\$	<u>622,008</u>	\$	<u>1,411,058</u>	\$	<u>1,670,423</u>	\$	<u>21,637</u>	\$	<u>233,510</u>	\$	<u>71,585</u>	\$	<u>7,274</u>	\$	<u>4,037,495</u>											
累積折舊																											
109年1月1日餘額	\$	-	\$	673,672	\$	608,221	\$	12,756	\$	76,373	\$	25,577	\$	-	\$	1,396,599											
折舊費用		-		45,563		169,923		3,101		27,137		23,366		-		269,090											
處 分		-	(9,935)	(104,974)	(4,017)	(17,232)	(20,108)		-	(156,266)											
109年12月31日餘額	\$	<u>-</u>	\$	<u>709,300</u>	\$	<u>673,170</u>	\$	<u>11,840</u>	\$	<u>86,278</u>	\$	<u>28,835</u>	\$	<u>-</u>	\$	<u>1,509,423</u>											
109年12月31日淨額	\$	<u>622,008</u>	\$	<u>701,758</u>	\$	<u>997,253</u>	\$	<u>9,797</u>	\$	<u>147,232</u>	\$	<u>42,750</u>	\$	<u>7,274</u>	\$	<u>2,528,072</u>											

本公司於 108 年度由於並無任何減損跡象，故本公司並未進行減損評估。

本公司於 109 年度對不動產、廠房及設備進行減損評估，並以使用價值作為可回收金額之計算基礎。使用價值之計算係以本公司未來財務預測之現金流量作為估計基礎，並於 109 年 12 月 31 日使用年折現率 7.44% 予以計算，以反映相關現金產生單位之特定風險。經評估 109 年度未認列任何不動產、廠房及設備之減損損失。

折舊費用係以直線基礎按下列耐用年數計提：

建築物	
廠房主建物	5 至 56 年
工程系統	5 至 51 年
機器設備	2 至 30 年
運輸設備	3 至 16 年
辦公設備	2 至 15 年
其他設備	2 至 10 年

設定作為借款擔保之不動產、廠房及設備金額，請參閱附註二七。

本公司部分土地係屬農業用地，暫以他人名義為所有權登記，並已設定抵押權予本公司。

十二、租賃協議

(一) 使用權資產

	建 築 物	運 輸 設 備	合 計
<u>成 本</u>			
108年1月1日餘額	\$ 109,752	\$ 889	\$ 110,641
增 添	9,205	2,775	11,980
減 少	(1,433)	-	(1,433)
108年12月31日餘額	<u>\$ 117,524</u>	<u>\$ 3,664</u>	<u>\$ 121,188</u>
<u>累計折舊</u>			
108年1月1日餘額	\$ -	\$ -	\$ -
折舊費用	35,109	1,016	36,125
減 少	(313)	-	(313)
108年12月31日餘額	<u>\$ 34,796</u>	<u>\$ 1,016</u>	<u>\$ 35,812</u>
108年12月31日淨額	<u>\$ 82,728</u>	<u>\$ 2,648</u>	<u>\$ 85,376</u>
<u>成 本</u>			
109年1月1日餘額	\$ 117,524	\$ 3,664	\$ 121,188
增 添	16,587	1,679	18,266
減 少	(5,016)	-	(5,016)
109年12月31日餘額	<u>\$ 129,095</u>	<u>\$ 5,343</u>	<u>\$ 134,438</u>
<u>累計折舊</u>			
109年1月1日餘額	\$ 34,796	\$ 1,016	\$ 35,812
折舊費用	36,452	1,632	38,084
109年12月31日餘額	<u>\$ 71,248</u>	<u>\$ 2,648</u>	<u>\$ 73,896</u>
109年12月31日淨額	<u>\$ 57,847</u>	<u>\$ 2,695</u>	<u>\$ 60,542</u>

(二) 租賃負債

	109年12月31日	108年12月31日
租賃負債帳面金額		
流 動	<u>\$ 28,594</u>	<u>\$ 35,503</u>
非 流 動	<u>\$ 31,645</u>	<u>\$ 50,032</u>

租賃負債之折現率區間如下：

	109年12月31日	108年12月31日
建 築 物	1.06%~1.16%	1.12%~1.13%
運 輸 設 備	1.10%~1.16%	1.11%~1.14%

(三) 重要承租活動及條款

本公司承租若干運輸設備以供營運使用，租賃期間為 3 年。

本公司亦承租若干建築物做為廠房、辦公室及零售門市使用，租賃期間為 2~5 年。於租賃期間終止時，本公司對所租賃之建築物並無優惠承購權。

(四) 其他租賃資訊

	<u>109 年度</u>	<u>108 年度</u>
短期租賃費用	\$ 6,530	\$ 2,831
租賃之現金流出總額	\$ 45,802	\$ 39,848

本公司選擇對符合短期租賃之建築物及運輸設備適用認列之豁免，不對該等租賃認列相關使用權資產及租賃負債。

十三、其他資產

	<u>109 年 12 月 31 日</u>	<u>108 年 12 月 31 日</u>
<u>流 動</u>		
預付費用	\$ 11,495	\$ 13,184
預付貨款	11,803	3,598
暫付款—進口費用	10,532	1,727
暫付款—其他	1,554	2,364
其 他	251	224
	<u>\$ 35,635</u>	<u>\$ 21,097</u>
<u>非 流 動</u>		
預付設備款	\$ 41,580	\$ 57,414
存出保證金	9,585	9,452
	<u>\$ 51,165</u>	<u>\$ 66,866</u>

十四、借 款

(一) 短期借款

	<u>109 年 12 月 31 日</u>	<u>108 年 12 月 31 日</u>
<u>擔保借款 (附註二七)</u>		
銀行借款	\$ 144,391	\$ -
<u>無擔保借款</u>		
信用額度借款	1,031,336	1,247,748
	<u>\$ 1,175,727</u>	<u>\$ 1,247,748</u>
年 利 率	0.83%~1.10994%	0.97%~2.7167%

(二) 應付短期票券

109年12月31日

保證／承兌機構	票面金額	折價金額	帳面金額	利率區間 (%)	擔保品名稱
<u>應付商業本票</u>					
兆豐票券	\$ 300,000	\$ 142	\$ 299,858	1.058	無
大慶票券	150,000	34	149,966	1.07	無
大慶票券	100,000	68	99,932	1.01	無
大慶票券	200,000	58	199,942	0.55	無
中華票券	300,000	196	299,804	1.05	無
萬通票券	300,000	86	299,914	1.06	無
合庫票券	100,000	138	99,862	1.05	無
國際票券	150,000	160	149,840	1.045	無
	<u>\$1,600,000</u>	<u>\$ 882</u>	<u>\$1,599,118</u>		

108年12月31日

保證／承兌機構	票面金額	折價金額	帳面金額	利率區間 (%)	擔保品名稱
<u>應付商業本票</u>					
兆豐票券	\$ 150,000	\$ 106	\$ 149,894	0.78	無
大慶票券	150,000	108	149,892	0.77	無
中華票券	100,000	51	99,949	0.56	無
萬通票券	200,000	153	199,847	0.80	無
合庫票券	100,000	77	99,923	0.83	無
國際票券	100,000	127	99,873	0.62	無
	<u>\$ 800,000</u>	<u>\$ 622</u>	<u>\$ 799,378</u>		

(三) 長期借款

	<u>109年12月31日</u>	<u>108年12月31日</u>
<u>無擔保借款</u>		
銀行信用借款	\$ 2,538,333	\$ 2,495,833
<u>擔保借款(附註二七)</u>		
銀行抵押借款	<u>557,500</u>	<u>16,667</u>
	3,095,833	2,512,500
減：一年內到期部分	<u>577,500</u>	<u>606,667</u>
	<u>\$ 2,518,333</u>	<u>\$ 1,905,833</u>

上述銀行借款到期日陸續於113年9月前到期，年利率於109年及108年12月31日分別為0.95%~1.47%及1%~1.4%。

十五、應付票據(含關係人)及應付帳款(含關係人)

本公司應付票據及應付帳款係因營業而發生。

本公司訂有財務風險管理政策，以確保所有應付款於預先約定之信用期限內償還。

十六、其他負債

	109 年 12 月 31 日	108 年 12 月 31 日
<u>流 動</u>		
其他應付款		
應付薪資及獎金	\$ 139,107	\$ 136,310
應付設備款	26,935	27,944
應付水電費	22,862	22,931
應付勞健保	21,197	19,648
應付運費	20,726	13,203
應付休假給付	14,945	16,399
應付退休金	10,970	11,702
應付加工費	9,235	7,480
應付董事酬勞	2,830	2,830
應付員工酬勞	-	5,665
其 他	48,516	32,821
	<u>\$ 317,323</u>	<u>\$ 296,933</u>
其他流動負債		
代收 款	\$ 5,976	\$ 8,101
合約負債 (附註二十)	1,928	1,014
其 他	6,004	-
	<u>\$ 13,908</u>	<u>\$ 9,115</u>

十七、負債準備－流動

退貨及折讓

	109 年度	108 年度
年初及年底餘額	<u>\$ 7,154</u>	<u>\$ 7,154</u>

十八、退職後福利計畫

(一) 確定提撥計畫

本公司所適用「勞工退休金條例」之退休金制度係屬政府管理之確定提撥退休計畫，依員工每月薪資 6% 提撥退休金至勞工保險局之個人專戶。

(二) 確定福利計畫

本公司依我國「勞動基準法」辦理之退休金制度係屬政府管理之確定福利退休計畫。員工退休金之支付，係根據服務年資及核准退休日前 6 個月平均工資計算。本公司按員工每月薪資總額 4% 提撥退休金，交由勞工退休準備金監督委員會以該委

員會名義存入台灣銀行之專戶，年度終了前，若估算專戶餘額不足給付次一年度內預估達到退休條件之勞工，次年度 3 月底前將一次提撥其差額。該專戶係委託勞動部勞動基金運用局管理，本公司並無影響投資管理策略之權利。

列入個體資產負債表之確定福利計畫金額列示如下：

	109 年 12 月 31 日	108 年 12 月 31 日
確定福利義務現值	\$ 397,945	\$ 402,576
計畫資產公允價值	(322,430)	(342,528)
淨確定福利負債	<u>\$ 75,515</u>	<u>\$ 60,048</u>

淨確定福利負債變動如下：

	確 定 福 利 義 務 現 值	計 畫 資 產 公 允 價 值	淨 確 定 福 利 負 債
108 年 1 月 1 日餘額	<u>\$ 403,893</u>	<u>(\$ 344,071)</u>	<u>\$ 59,822</u>
服務成本			
當期服務成本	11,178	-	11,178
利息費用 (收入)	<u>4,544</u>	<u>(4,286)</u>	<u>258</u>
認列於損益	<u>15,722</u>	<u>(4,286)</u>	<u>11,436</u>
再衡量數			
計畫資產報酬(除包含於 淨利息之金額外)	-	(12,528)	(12,528)
精算損失—人口統計假 設變動	1,624	-	1,624
精算損失—財務假設變 動	8,118	-	8,118
精算損失—經驗調整	<u>34,857</u>	<u>-</u>	<u>34,857</u>
認列於其他綜合損益	<u>44,599</u>	<u>(12,528)</u>	<u>32,071</u>
雇主提撥	<u>-</u>	<u>(40,814)</u>	<u>(40,814)</u>
福利支付	<u>(61,638)</u>	<u>59,171</u>	<u>(2,467)</u>
108 年 12 月 31 日餘額	<u>402,576</u>	<u>(342,528)</u>	<u>60,048</u>
服務成本			
當期服務成本	40,959	-	40,959
利息費用 (收入)	<u>3,221</u>	<u>(2,920)</u>	<u>301</u>
認列於損益	<u>44,180</u>	<u>(2,920)</u>	<u>41,260</u>

(接 次 頁)

(承前頁)

	確定福利 義務現值	計畫資產 公允價值	淨確定 福利負債
再衡量數			
計畫資產報酬(除包含於 淨利息之金額外)	\$ -	(\$ 11,313)	(\$ 11,313)
精算損失—人口統計假 設變動	2,351	-	2,351
精算損失—財務假設變 動	11,753	-	11,753
精算利益—經驗調整	(3,183)	-	(3,183)
認列於其他綜合損益	<u>10,921</u>	(<u>11,313</u>)	(<u>392</u>)
雇主提撥	<u>-</u>	(<u>23,508</u>)	(<u>23,508</u>)
福利支付	(<u>59,732</u>)	<u>57,839</u>	(<u>1,893</u>)
109年12月31日餘額	<u>\$ 397,945</u>	(<u>\$ 322,430</u>)	<u>\$ 75,515</u>

確定福利計畫認列於損益之金額依功能別彙總如下：

	109年度	108年度
營業成本	\$ 26,505	\$ 8,955
推銷費用	4,693	540
管理費用	5,925	1,342
研究發展費用	<u>4,137</u>	<u>599</u>
	<u>\$ 41,260</u>	<u>\$ 11,436</u>

本公司因「勞動基準法」之退休金制度暴露於下列風險：

1. 投資風險：勞動部勞動基金運用局透過自行運用及委託經營方式，將勞工退休基金分別投資於國內（外）權益證券與債務證券及銀行存款等標的，惟本公司之計畫資產得分配金額係以不低於當地銀行 2 年定期存款利率計算而得之收益。
2. 利率風險：政府公債之利率下降將使確定福利義務現值增加，惟計畫資產之債務投資報酬亦會隨之增加，兩者對淨確定福利負債之影響具有部分抵銷之效果。
3. 薪資風險：確定福利義務現值之計算係參考計畫成員之未來薪資，因此計畫成員薪資之增加將使確定福利義務現值

增加。

本公司之確定福利義務現值係由合格精算師進行精算，衡量日之重大假設如下：

	109年12月31日	108年12月31日
折現率	0.35%	0.80%
薪資預期增加率	1.00%	1.00%

若重大精算假設分別發生合理可能之變動，在所有其他假設維持不變之情況下，將使確定福利義務現值增加（減少）之金額如下：

	109年12月31日	108年12月31日
折現率		
增加 0.25%	(\$ 6,676)	(\$ 6,385)
減少 0.25%	\$ 6,873	\$ 6,573
薪資預期增加率		
增加 0.25%	\$ 6,538	\$ 6,230
減少 0.25%	(\$ 6,382)	(\$ 6,080)

由於精算假設可能彼此相關，僅單一假設變動之可能性不大，是以上述敏感度分析可能無法反映確定福利義務現值實際變動情形。

	109年12月31日	108年12月31日
預期1年內提撥金額	\$ 23,508	\$ 45,000
確定福利義務平均到期期間	7年	7年

十九、權益

(一) 普通股股本

	109年12月31日	108年12月31日
額定股數(千股)	560,000	560,000
額定股本	\$ 5,600,000	\$ 5,600,000
已發行且已收足股款之股數(千股)	509,834	509,834
已發行股本	\$ 5,098,341	\$ 5,098,341

已發行之普通股每股面額為 10 元，每股享有一表決權及收

取股利之權利。

108年6月股東常會決議以107年度盈餘轉增資辦理發行新股，每股面額10元，共計99,967千元。

(二) 資本公積

	<u>109年12月31日</u>	<u>108年12月31日</u>
<u>得用以彌補虧損、發放</u>		
<u>現金或撥充股本</u>		
庫藏股票交易(註)	\$ 99,644	\$ 99,644

註：此類資本公積得用以彌補虧損，亦得於公司無虧損時，用以發放現金或撥充股本，惟撥充股本時每年以實收股本之一定比率為限。

(三) 保留盈餘及股利政策

依本公司章程之盈餘分派政策規定，本公司每年決算如有盈餘，於依法繳納營利事業所得稅後，應先彌補歷年虧損，如尚有盈餘，於提列法定盈餘公積10%，並依法令規定提列特別盈餘公積後，連同上年度累積未分配盈餘，作為可供分配之盈餘，惟得視業務狀況酌予保留一部份後，按全部股份平均分派股東紅利，但遇增加資本時，其當年度新增股份應分派之紅利，依照股東會之決議辦理。本公司章程規定之員工及董事酬勞分派政策，參閱附註二一之(八)員工酬勞及董事酬勞。

本公司參酌所營事業景氣變化之特性，考量各項產品或服務所處生命週期對未來資金之需求與稅制之影響，在維持穩定股利之目標下分派之。股利之發放，除有改善財務結構及支應轉投資、產能擴充或其他重大資本支出等資金需求外，不低於當年度稅後淨利扣除彌補虧損金額、法定盈餘公積及特別盈餘公積後餘額之50%，其現金股利部分不低於當年度股東紅利之10%。

法定盈餘公積應提撥至其餘額達公司實收股本總額時為止。法定盈餘公積得用以彌補虧損。公司無虧損時，法定盈餘公積超過實收股本總額25%之部分除得撥充股本外，尚得以現

金分配。

本公司依金管證發字第 1010012865 號函、金管證發字第 1010047490 號函及「採用國際財務報導準則 (IFRSs) 後，提列特別盈餘公積之適用疑義問答」等規定提列及迴轉特別盈餘公積。

本公司 109 年及 108 年 6 月股東常會分別決議通過 108 年度虧損撥補案及 107 年度盈餘分配案如下：

	<u>盈餘分配案</u> <u>107 年度</u>
法定盈餘公積	\$ 15,737
特別盈餘公積	\$ 2,891
股票股利	\$ 99,967
每股股票股利 (元)	\$ 0.2

有關 109 年度之虧損撥補案尚待 110 年 5 月召開之股東常會決議。

(四) 庫藏股票

子公司宏展國際投資公司於資產負債表日持有本公司股票，用於投資理財，係按庫藏股票會計處理，子公司持有本公司股票相關資訊揭露如下 (股數為千股)：

收 回 原 因	年 初 股 數	本 年 增 加	本 年 減 少	年 底 股 數	帳 面 金 額	市 價
109 年 1 月 1 日至 12 月 31 日 子公司持有本公司股票作為權益之減項	<u>26,067</u>	-	-	<u>26,067</u>	<u>\$332,836</u>	<u>\$256,761</u>
108 年 1 月 1 日至 12 月 31 日 子公司持有本公司股票作為權益之減項	<u>25,556</u>	<u>511</u>	-	<u>26,067</u>	<u>\$332,836</u>	<u>\$238,253</u>

子公司持有本公司股票視同庫藏股票處理，除不得參與本公司之現金增資及無表決權外，其餘與一般股東權利相同。

二十、收 入

	<u>109 年度</u>	<u>108 年度</u>
產品銷售收入	\$ 5,173,963	\$ 5,992,578
勞務收入	<u>54</u>	<u>425</u>
	<u>\$ 5,174,017</u>	<u>\$ 5,993,003</u>

(一) 客戶合約之說明

1. 產品銷售收入

紡織品、紗類原料及成衣服飾係銷售予製造商或批發商。商品係以合約約定價格銷售。

2. 勞務收入

紡織部門之染整製程加工，參考過去類似條件之合約，以合約約定決定交易價格。

(二) 合約餘額

	<u>109 年 12 月 31 日</u>	<u>108 年 12 月 31 日</u>	<u>108 年 1 月 1 日</u>
應收票據	<u>\$ 3,213</u>	<u>\$ 5,547</u>	<u>\$ 19,506</u>
應收帳款	<u>\$ 995,931</u>	<u>\$ 678,412</u>	<u>\$ 758,983</u>
合約負債—流動(帳列其他流動負債)			
商品銷貨	<u>\$ 1,928</u>	<u>\$ 1,014</u>	<u>\$ 2,751</u>

合約負債之變動主要係來自滿足履約義務之時點與客戶付款時點之差異。

來自年初合約負債以及前期已滿足之履約義務於當年度認為收入之金額如下：

	<u>109 年度</u>	<u>108 年度</u>
<u>來自年初合約負債</u>		
商品銷貨	<u>\$ 1,014</u>	<u>\$ 2,751</u>

二一、稅前淨損

(一) 其他收益

	<u>109 年度</u>	<u>108 年度</u>
處分不動產、廠房及設備利益	\$ 2,747	\$ 2,873

(二) 利息收入

	<u>109 年度</u>	<u>108 年度</u>
銀行存款	\$ 181	\$ 394
資金貸與	5,927	2,358
押金設算息	45	46
	<u>\$ 6,153</u>	<u>\$ 2,798</u>

(三) 其他收入

	<u>109 年度</u>	<u>108 年度</u>
股利收入	\$ 3,917	\$ 4,054
補助款收入	75,341	1,124
保險賠償收入	100	12,732
其他	30,930	39,065
	<u>\$ 110,288</u>	<u>\$ 56,975</u>

(四) 其他利益及損失

	<u>109 年度</u>	<u>108 年度</u>
淨外幣兌換損失	(\$ 75,838)	(\$ 24,363)
其他	889	23,714
	<u>(\$ 74,949)</u>	<u>(\$ 649)</u>
淨外幣兌換損益包括：		
外幣兌換利益總額	\$ 55,303	\$ 41,963
外幣兌換損失總額	(131,141)	(66,326)
	<u>(\$ 75,838)</u>	<u>(\$ 24,363)</u>

(五) 利息費用

	<u>109 年度</u>	<u>108 年度</u>
借款利息	\$ 54,127	\$ 47,392
租賃負債之利息	755	1,051
減：列入符合要件資產成本之金額	554	501
	<u>\$ 54,328</u>	<u>\$ 47,942</u>

利息資本化相關資訊如下：

	109 年度	108 年度
利息資本化金額	\$ 554	\$ 501
利息資本化利率	1.08%~1.27%	1.14%~1.19%

(六) 折舊費用

	109 年度	108 年度
折舊費用依功能別彙總		
營業成本	\$ 244,218	\$ 263,145
營業費用	<u>62,956</u>	<u>60,598</u>
	<u>\$ 307,174</u>	<u>\$ 323,743</u>

(七) 員工福利費用

	109 年度	108 年度
短期員工福利		
薪資	\$ 898,705	\$ 971,412
勞健保	101,598	109,095
其他	<u>36,472</u>	<u>39,965</u>
	<u>1,036,775</u>	<u>1,120,472</u>
退職後福利		
確定提撥計畫	35,283	37,967
確定福利計畫 (附註十八)	<u>41,260</u>	<u>11,436</u>
	<u>76,543</u>	<u>49,403</u>
	<u>\$ 1,113,318</u>	<u>\$ 1,169,875</u>
依功能別彙總		
營業成本	\$ 739,980	\$ 806,195
營業費用	<u>373,338</u>	<u>363,680</u>
	<u>\$ 1,113,318</u>	<u>\$ 1,169,875</u>

(八) 員工酬勞及董事酬勞

本公司依章程規定係以當年度扣除分派員工及董事酬勞前之稅前利益分別以 2%~3.5% 及不高於 2.5% 提撥員工酬勞及董事酬勞。109 及 108 年度為稅前淨損，不予提撥員工酬勞及董事酬勞。

年度個體財務報告通過發布日後若金額仍有變動，則依會計估計變動處理，於次一年度調整入帳。

107 年度員工酬勞及董事酬勞之實際配發金額與 107 年度個體財務報告之認列金額並無差異。

有關本公司董事會決議之員工酬勞及董事酬勞資訊，請至台灣證券交易所「公開資訊觀測站」查詢。

二二、所得稅

(一) 認列於損益之所得稅費用主要組成項目

	109 年度	108 年度
當期所得稅		
本年度產生者	\$ 3,780	\$ -
以前年度之調整	7,929	5,486
遞延所得稅		
本年度產生者	(8,876)	2,965
	<u>\$ 2,833</u>	<u>\$ 8,451</u>

會計所得與所得稅費用之調節如下：

	109 年度	108 年度
稅前淨損	(\$ 934,154)	(\$ 263,508)
稅前淨損按法定稅率計算之所得稅利益	(\$ 186,831)	(\$ 52,702)
未認列之虧損扣抵	64,127	11,653
未認列之暫時性差異	94,364	2,138
權益法投資損失	32,721	42,639
稅上不可減除之費損	920	48
補助款收入	(13,393)	-
免稅所得	(783)	(811)
海外來源所得扣繳稅款	3,779	-
以前年度之當期所得稅費用於本年度之調整	7,929	5,486
	<u>\$ 2,833</u>	<u>\$ 8,451</u>

(二) 認列於其他綜合損益之所得稅

	109 年度	108 年度
遞延所得稅		
本年度產生者		
確定福利計畫再衡量數	(\$ 79)	\$ 6,414

(三) 本期所得稅資產與負債

	109年12月31日	108年12月31日
本期所得稅資產		
應收退稅款	\$ 1,868	\$ 1,248
本期所得稅負債		
應付所得稅	\$ 7,929	\$ -

(四) 遞延所得稅資產與負債

遞延所得稅資產及負債之變動如下：

109年度

遞延所得稅資產	年初餘額	認列於損益	認列於其他 綜合損益	年底餘額
暫時性差異				
未實現兌換損失	\$ 5,187	\$ 5,108	\$ -	\$ 10,295
備抵銷貨折讓	1,431	-	-	1,431
與子公司之未實現利益	6,412	886	-	7,298
確定福利退休計畫	12,009	3,173	(79)	15,103
應付休假給付	3,280	(291)	-	2,989
存貨跌價損失	58,000	-	-	58,000
	<u>\$ 86,319</u>	<u>\$ 8,876</u>	<u>(\$ 79)</u>	<u>\$ 95,116</u>
遞延所得稅負債				
暫時性差異				
土地增值稅準備	<u>\$ 169,777</u>	<u>\$ -</u>	<u>\$ -</u>	<u>\$ 169,777</u>

108年度

遞延所得稅資產	年初餘額	認列於損益	認列於其他 綜合損益	年底餘額
暫時性差異				
未實現兌換損失	\$ -	\$ 5,187	\$ -	\$ 5,187
備抵銷貨折讓	1,431	-	-	1,431
與子公司之未實現利益	3,585	2,827	-	6,412
確定福利退休計畫	11,964	(6,369)	6,414	12,009
應付休假給付	3,160	120	-	3,280
存貨跌價損失	58,000	-	-	58,000
	78,140	1,765	6,414	86,319
虧損扣抵	6,381	(6,381)	-	-
	<u>\$ 84,521</u>	<u>(\$ 4,616)</u>	<u>\$ 6,414</u>	<u>\$ 86,319</u>
遞延所得稅負債				
暫時性差異				
未實現兌換利益	\$ 1,651	(\$ 1,651)	\$ -	\$ -
土地增值稅準備	169,777	-	-	169,777
	<u>\$ 171,428</u>	<u>(\$ 1,651)</u>	<u>\$ -</u>	<u>\$ 169,777</u>

(五) 未於個體資產負債表中認列遞延所得稅資產之可減除暫時性差異及未使用虧損扣抵

	109 年 12 月 31 日	108 年 12 月 31 日
可減除暫時性差異	<u>\$ 481,668</u>	<u>\$ 39,853</u>
虧損扣抵		
118 年度到期	\$ 11,910	\$ 11,910
119 年度到期	<u>316,725</u>	<u>-</u>
	<u>\$ 328,635</u>	<u>\$ 11,910</u>

(六) 與投資相關且未認列遞延所得稅負債之暫時性差異彙總金額

截至 109 年及 108 年 12 月 31 日止，與投資子公司有關且未認列為遞延所得稅負債之應課稅暫時性差異分別為 1,099,573 千元及 1,174,314 千元。

(七) 所得稅核定情形

本公司之營利事業所得稅申報案件，業經稅捐稽徵機關核定至 107 年度。

二三、每股淨損

用以計算每股淨損之淨損及普通股加權平均股數如下：

	109 年度	108 年度
本年度淨損	(<u>\$ 936,987</u>)	(<u>\$ 271,959</u>)
<u>股 數</u>		
		單位：千股
	109 年度	108 年度
基本及稀釋每股淨損		
年初已發行普通股股數	509,834	509,834
減：子公司持有本公司股票 之庫藏股加權平均 股數	<u>26,067</u>	<u>26,067</u>
用以計算基本及稀釋每股 淨損之普通股加權平均 股數	<u>483,767</u>	<u>483,767</u>

二四、資本風險管理

由於本公司須維持適足資本，以支應擴建及提升廠房及設備所需，因此本公司之資本管理係以確保具有必要之財務資源及營運計畫，以支應未來所需之營運資金、資本支出、研究發展費用、債務償還及股利支出等需求。

二五、金融工具

(一) 公允價值資訊－非按公允價值衡量之金融工具

本公司之非按公允價值衡量之金融工具，如現金、應收款項（含關係人）、其他應收款（含關係人）、存出保證金（帳列其他非流動資產）、短期借款、應付短期票券、應付款項（含關係人）、其他應付款（含關係人）、長期借款（含一年內到期）及存入保證金等之帳面金額係公允價值合理之近似值。

(二) 公允價值資訊－以重複性基礎按公允價值衡量之金融工具

1. 公允價值層級

109年12月31日

	<u>第 1 等級</u>	<u>第 2 等級</u>	<u>第 3 等級</u>	<u>合 計</u>
<u>透過其他綜合損益按</u>				
<u>公允價值衡量之金</u>				
<u>融資產</u>				
權益工具投資				
－國內上市公司	\$ 80,742	\$ -	\$ -	\$ 80,742
股票				
－國內未上市	-	-	3,448	3,448
(櫃)股票				
	<u>\$ 80,742</u>	<u>\$ -</u>	<u>\$ 3,448</u>	<u>\$ 84,190</u>

108年12月31日

	<u>第 1 等級</u>	<u>第 2 等級</u>	<u>第 3 等級</u>	<u>合 計</u>
<u>透過其他綜合損益按</u>				
<u>公允價值衡量之金</u>				
<u>融資產</u>				
權益工具投資				
－國內上市公司	\$ 86,548	\$ -	\$ -	\$ 86,548
股票				
－國內未上市	-	-	6,960	6,960
(櫃)股票				
	<u>\$ 86,548</u>	<u>\$ -</u>	<u>\$ 6,960</u>	<u>\$ 93,508</u>

109及108年度無第1等級與第2等級公允價值衡量間移轉之情形。

2. 金融工具以第3等級公允價值衡量之調節

透過其他綜合損益 按公允價值衡量 之金融資產	權 益 工 具	
	109 年度	108 年度
年初餘額	\$ 6,960	\$ 6,960
減 資	(3,512)	-
年底餘額	\$ 3,448	\$ 6,960

3. 第3等級公允價值衡量之評價技術及輸入值

國內未上市（櫃）權益投資係採市場法，以可類比公司之股份淨值比為基礎，並考量流動性折減後以推算評價標的之價值。

(三) 金融工具之種類

	109 年 12 月 31 日	108 年 12 月 31 日
<u>金融資產</u>		
按攤銷後成本衡量之金融資產（註1）	\$ 2,049,148	\$ 1,585,177
透過其他綜合損益按公允價值衡量之金融資產		
權益工具投資	84,190	93,508
<u>金融負債</u>		
按攤銷後成本衡量（註2）	6,711,582	5,393,587

註1：餘額係包括現金、應收票據及帳款（含關係人）、其他應收款（含關係人）及存出保證金（帳列其他非流動資產）等按攤銷後成本衡量之金融資產。

註2：餘額係包含短期借款、應付短期票券、應付票據及帳款（含關係人）、其他應付款（含關係人）、長期借款（含一年內到期）及存入保證金等按攤銷後成本衡量之金融負債。

(四) 財務風險管理目的與政策

本公司主要金融工具包括權益工具投資、應收帳款、應付

帳款、借款及租賃負債。本公司之財務管理部門係為各業務單位提供服務，統籌協調進入國內與國際金融市場操作，藉由依照風險程度與廣度分析暴險之內部風險報告監督及管理本公司營運有關之財務風險。該等風險包括市場風險（包含匯率風險、利率風險及其他價格風險）、信用風險及流動性風險。

本公司之重要財務活動係經董事會依相關規範及內部控制制度進行複核，內部稽核人員持續地針對政策之遵循與暴險額度進行複核。本公司並未以投機目的而進行金融工具（包括衍生金融工具）之交易。

1. 市場風險

本公司之營運活動使本公司承擔之主要財務風險為外幣匯率變動風險（參閱下述(1)）、利率變動風險（參閱下述(2)）以及其他價格風險（參閱下述(3)）。

本公司有關金融工具市場風險之暴險及其對該等暴險之管理與衡量方式並無改變。

(1) 匯率風險

本公司從事外幣計價之銷貨與進貨交易，因而使本公司產生匯率變動暴險。

本公司於資產負債表日非功能性貨幣計價之貨幣性資產與貨幣性負債帳面金額，參閱附註三十。

敏感度分析

本公司主要受到美金及泰銖匯率波動之影響。

下表說明當新台幣（功能性貨幣）對各攸關外幣之匯率增加及減少 1% 時，本公司之敏感度分析。敏感度分析僅包括流通在外之外幣貨幣性項目，並將其年底之換算以匯率變動 1% 予以調整。下表之正數係表示當新台幣相對於各相關外幣貶值 1% 時，將使稅前淨利增加之金額；當新台幣相對於各相關外幣升值 1% 時，其對稅前淨利之影響將為同金額之負數。

損 益	美 金 之 影 響	
	109 年度	108 年度
	\$ 9,226	\$ 9,729

損 益	泰 銖 之 影 響	
	109 年度	108 年度
	\$ 972	\$ 211

本公司管理階層認為敏感度分析無法代表匯率固有風險，因資產負債表日之外幣暴險無法反映期中暴險情形，以非功能性貨幣計價之銷售會隨客戶訂單及資產投資部位而有所變動。

(2) 利率風險

因本公司同時以固定及浮動利率借入資金，因而產生利率暴險。本公司藉由維持一適當之固定及浮動利率組合來管理利率風險。

本公司於資產負債表日受利率暴險之金融資產及金融負債帳面金額如下：

	109 年 12 月 31 日	108 年 12 月 31 日
具公允價值利率風險		
金融負債	\$ 1,929,415	\$ 799,378
具現金流量利率風險		
金融資產	36,830	25,131
金融負債	3,941,263	3,760,248

敏感度分析

下列敏感度分析係依非衍生工具於資產負債表日之利率暴險而決定。對於浮動利率負債，其分析方式係假設資產負債表日流通在外之負債金額於報導期間皆流通在外。

若利率增加 1%，在所有其他變數維持不變之情況下，本公司 109 及 108 年度之稅前淨損將分別增加

39,044 千元及 37,351 千元，主要係本公司之變動利率借款。

(3) 其他價格風險

本公司因投資於股票而產生權益價格暴險，已藉由持有不同風險投資組合及資產配置以管理風險。

敏感度分析

敏感度分析係依資產負債表日之權益價格暴險進行，若權益價格上漲／下跌 1%，109 及 108 年度稅前其他綜合損益將因透過其他綜合損益按公允價值衡量之金融資產公允價值之變動分別增加／減少 807 千元及 865 千元。

2. 信用風險

信用風險係指交易對方拖欠合約義務而造成本公司財務損失之風險。截至資產負債表日，本公司可能因交易對方未履行義務之最大信用風險暴險主要係來自於：

- (1) 個體資產負債表所認列之金融資產帳面金額。
- (2) 本公司提供財務保證而可能需支付之最大金額，不考量發生可能性。

109年及108年底本公司從事表外背書保證所承擔之最大信用暴險金額分別為1,694,722千元及1,834,620千元。

應收帳款之對象涵蓋眾多客戶，分散於不同地理區域，本公司持續地針對應收帳款客戶之財務狀況進行評估。

3. 流動性風險

本公司係透過管理及維持足夠部位之現金以支應本公司營運並減輕現金流量波動之影響，本公司管理階層監督銀行融資額度使用狀況並確保借款合同條款之遵循。

本公司營運資金及已取得之銀行融資額度足以支應未來營運所需，是以未有因無法籌措資金以履行合約義務之流動性風險。

非衍生性金融負債之流動性及利率風險表

非衍生金融負債剩餘合約到期分析係依本公司最早可能被要求還款之日期，按金融負債未折現現金流量（包含本金及估計利息）編製。因此，本公司可被要求立即還款之銀行借款，係列於下表最早之期間內，不考慮銀行立即執行該權利之機率；其他非衍生金融負債到期分析係依照約定之還款日編製。

以浮動利率支付之利息現金流量，其未折現之利息金額係依據資產負債表日殖利率曲線推導而得。

109年12月31日

	要求即付或 短於1個月	1至3個月	3個月至1年	1至5年
<u>非衍生金融負債</u>				
無附息負債	\$ 575,175	\$ 236,528	\$ -	\$ 721
租賃負債	5,425	5,220	20,193	31,922
浮動利率工具	96,040	358,436	1,004,158	2,597,075
固定利率工具	1,280,297	650,000	-	-
財務保證負債	<u>1,694,722</u>	<u>-</u>	<u>-</u>	<u>-</u>
	<u>\$ 3,651,659</u>	<u>\$ 1,250,184</u>	<u>\$ 1,024,351</u>	<u>\$ 2,629,718</u>

108年12月31日

	要求即付或 短於1個月	1至3個月	3個月至1年	1至5年
<u>非衍生金融負債</u>				
無附息負債	\$ 603,493	\$ 177,643	\$ -	\$ -
租賃負債	5,449	3,955	27,121	50,664
浮動利率工具	350,000	564,975	999,432	1,971,385
固定利率工具	-	800,000	-	-
財務保證負債	<u>1,834,620</u>	<u>-</u>	<u>-</u>	<u>-</u>
	<u>\$ 2,793,562</u>	<u>\$ 1,546,573</u>	<u>\$ 1,026,553</u>	<u>\$ 2,022,049</u>

上述非衍生金融資產及負債之浮動利率工具金額，將因浮動利率與資產負債表日所估計之利率不同而改變。

上述財務保證合約之金額，係財務保證合約持有人若向保證人求償全數保證金額時，本公司為履行保證義務可能須支付之最大金額。惟依資產負債表日之預期，本公司認為支付該等合約款項之可能性不大。

二六、關係人交易

本公司與關係人間之交易如下：

(一) 關係人之名稱及其關係

<u>關 係 人 名 稱</u>	<u>與 本 公 司 之 關 係</u>
遠東新世紀公司	具重大影響之投資者
遠東國際商業銀行公司(遠東商銀)	其他關係人(其副董事長與本公司 董事長為二等親以內親屬)
遠東先進纖維公司	其他關係人(遠東新世紀公司之被 投資公司)
傑俐實業公司	其他關係人(本公司為該公司法人 董事)
宏遠興業(香港)有限公司(宏遠 香港公司)	子公司(持股 99.3%)
百慕達宏遠控股有限公司(百慕達 宏遠公司)	子公司(持股 100%)
宏展國際投資公司(宏展公司)	子公司(持股 100%)
宏遠興業(泰國)公司(宏遠泰國 公司)	子公司(持股 100%)
宏遠發展(上海)有限公司(宏遠 上海公司)	子公司(持股 100%)
宏遠美國有限公司(宏遠美國公司)	子公司(持股 100%)
宏遠發展美國有限公司(宏遠美國 發展公司)	子公司(持股 100%)
宏遠服裝(衣索比亞)有限公司(宏 遠衣索比亞公司)	子公司(持股 100%)
宏遠服裝(海地)有限公司(宏遠 海地公司)	子公司(持股 100%)

(二) 銷貨收入

<u>關 係 人 類 別</u>	<u>109 年度</u>	<u>108 年度</u>
子 公 司	\$ 1,186,285	\$ 893,973
其他關係人	1,876	2,621
具重大影響之投資者	54	3
	<u>\$ 1,188,215</u>	<u>\$ 896,597</u>

對關係人之銷貨係按一般交易價格，收款期間為 1 至 6 個月，與一般客戶相當。

(三) 進 貨

關 係 人 類 別	109 年度	108 年度
具重大影響之投資者	\$ 172,181	\$ 193,973
其他關係人	247,584	269,989
子 公 司		
宏遠泰國公司	259,995	-
其 他	<u>282,995</u>	<u>85,519</u>
	<u>\$ 962,755</u>	<u>\$ 549,481</u>

對關係人之進貨價格與一般廠商相當，付款方式除向具重大影響之投資者購買紗類產品係採預付部分貨款外，其餘之付款期限與一般廠商相當同為 1 至 6 個月。

(四) 應收關係人款項（不含對關係人放款）

帳 列 項 目	關 係 人 類 別 / 名 稱	109 年 12 月 31 日	108 年 12 月 31 日
應收票據	其他關係人	<u>\$ 894</u>	<u>\$ 964</u>
應收帳款—關係人	子 公 司		
	宏遠衣索比亞公 司	\$ 334,003	\$ 36,531
	宏遠美國公司	73,127	126,868
	宏遠上海公司	52,607	87,828
	其 他	536	16,641
	其他關係人	<u>617</u>	<u>683</u>
		<u>\$ 460,890</u>	<u>\$ 268,551</u>
其他應收款—關係人	子 公 司		
	宏遠衣索比亞公 司	\$ 93,490	\$ 149,480
	宏遠美國公司	47,400	69,593
	宏遠海地公司	31,565	224,087
	其 他	7,517	15,284
	其他關係人	<u>22</u>	<u>17</u>
		<u>\$ 179,994</u>	<u>\$ 458,461</u>

流通在外之應收關係人款項未收取保證，109 及 108 年度應收關係人款項並未提列備抵損失。

(五) 應付關係人款項 (不含向關係人借款)

帳 列 項 目	關係人類別 / 名稱	109 年 12 月 31 日	108 年 12 月 31 日
應付票據—關係人	具重大影響之投資者 遠東新世紀公司	\$ 10,487	\$ 6,516
應付帳款—關係人	具重大影響之投資者	\$ 5,359	\$ 925
	其他關係人	22,101	43,772
	子 公 司	155,622	113,109
		<u>\$ 183,082</u>	<u>\$ 157,806</u>
其他應付款—關係人	具重大影響之投資者	\$ 13	\$ 1
	子 公 司	860	1,959
	其他關係人	-	6,967
		<u>\$ 873</u>	<u>\$ 8,927</u>

流通在外之應付關係人款項餘額係未提供擔保且將以現金清償。

(六) 處分不動產、廠房及設備

關係人類別 / 名稱	處 分 價 款		處 分 利 益	
	109 年度	108 年度	109 年度	108 年度
子 公 司				
宏遠美國公司	\$ 37,913	\$ -	\$ 12,771	\$ -
宏遠衣索比亞公司	217	325	68	79
宏遠海地公司	-	515	-	117
	<u>\$ 38,130</u>	<u>\$ 840</u>	<u>\$ 12,839</u>	<u>\$ 196</u>

(七) 對關係人放款

關係人類別 / 名稱	109 年 12 月 31 日	108 年 12 月 31 日
其他應收款		
子 公 司		
宏遠海地公司	\$ 270,234	\$ -
宏遠衣索比亞公司	161,841	-
宏遠香港服裝公司	97,657	-
宏遠美國公司	-	339,113
	<u>\$ 529,732</u>	<u>\$ 339,113</u>

關係人類別／名稱	109 年度	108 年度
<u>利息收入</u>		
子公司		
宏遠美國公司	\$ 5,002	\$ 2,358
宏遠香港服裝公司	884	-
宏展公司	41	-
	<u>\$ 5,927</u>	<u>\$ 2,358</u>

本公司因子公司營運週轉需要而將資金貸與子公司，109 及 108 年度利率分別為 0.43%~1.17% 及 1.2%~2.91%，與市場利率相近。109 及 108 年度對子公司之放款皆為無擔保放款。

(八) 向關係人借款

關係人類別／名稱	109 年 12 月 31 日	108 年 12 月 31 日
子公司		
宏展公司（列入其他應付款－關係人）	<u>\$ 28,480</u>	<u>\$ 52,000</u>
其他關係人－遠東商銀（列入短期及長期借款）	<u>\$ 344,391</u>	<u>\$ 47,748</u>

關係人類別／名稱	109 年度	108 年度
<u>利息費用</u>		
子公司	\$ 290	\$ 957
其他關係人	2,294	1,146
	<u>\$ 2,584</u>	<u>\$ 2,103</u>

本公司 109 及 108 年度向關係人借款之利率與市場利率相當，另為申請額度所需，本公司提供土地及建築物作為向其他關係人遠東商銀融資額度擔保品，截至 109 年及 108 年 12 月 31 日之帳面金額分別為 429,970 千元及 445,523 千元。

(九) 背書保證

本公司為關係人提供保證之金額如下：

關係人類別／名稱	109年12月31日	108年12月31日
子公司		
宏遠美國公司	\$ 1,566,400	\$ 839,440
百慕達宏遠公司	1,082,240	1,379,080
宏遠香港國際公司	655,040	-
宏展公司	360,000	480,000
宏遠泰國公司	284,800	299,800
	<u>\$ 3,948,480</u>	<u>\$ 2,998,320</u>

(十) 其他關係人交易

1. 加工費

關係人類別／名稱	109年度	108年度
子公司		
宏遠泰國公司	\$ 335,825	\$ 655,428
其他	68,742	56,932
其他關係人		
傑俐實業公司	16,094	88,245
	<u>\$ 420,661</u>	<u>\$ 800,605</u>

按一般交易價格計價，付款期限與應收款項互抵或與一般加工廠商同為1至2個月。

2. 佣金支出

關係人類別／名稱	109年度	108年度
子公司		
百慕達宏遠公司	\$ 10,205	\$ 21,993
宏遠香港國際公司	3,790	-
	<u>\$ 13,995</u>	<u>\$ 21,993</u>

3. 代採購交易

本公司代關係人購買設備、物料、染助劑及代墊費用之金額如下：

關係人類別／名稱	109 年度	108 年度
子 公 司		
宏遠美國公司	\$ 36,098	\$ 30,157
宏遠海地公司	58,376	239,536
宏遠衣索比亞公司	58,966	259,904
宏遠泰國公司	48,871	69,708
百慕達宏遠公司	50,864	70,996
其 他	10,371	1,555
	<u>\$ 263,546</u>	<u>\$ 671,856</u>

(十一) 主要管理階層薪酬

	109 年度	108 年度
短期員工福利	\$ 21,041	\$ 20,633
退職後福利	2,188	546
	<u>\$ 23,229</u>	<u>\$ 21,179</u>

董事及其他主要管理階層之薪酬係由薪酬委員會依照同業通常水準支給情形、個人績效、公司績效及未來風險之關聯合理性決定。

二七、質抵押之資產

下列資產業經提供為向長短期融資額度之擔保品：

	109 年 12 月 31 日	108 年 12 月 31 日
土 地	\$ 573,052	\$ 573,052
建 築 物	254,538	275,519
	<u>\$ 827,590</u>	<u>\$ 848,571</u>

二八、重大或有負債及未認列之合約承諾

除已於其他附註所述者外，本公司於資產負債表日之重大承諾事項如下：

重大承諾

(一) 本公司已簽訂尚未支付之合約承諾如下：

	<u>109年12月31日</u>	<u>108年12月31日</u>
購置不動產、廠房及設備	\$ 14,705	\$ 20,977

(二) 截至 109 年及 108 年 12 月 31 日止，本公司因購買原料及機器設備已開立未使用之信用狀金額分別為 7,798 千元及 6,173 千元。

二九、其他事項

本公司受到新型冠狀病毒肺炎全球大流行之影響，致 109 年度營業收入較去年同期大幅減少，本公司向政府申請薪資及營運資金補貼並已取得補貼款 66,965 千元（附註二一）。截至本個體財務報告通過發布日止，本公司仍持續評估該疫情對本公司之經濟影響。

三十、具重大影響之外幣資產及負債資訊

以下資訊係按本公司功能性貨幣以外之外幣彙總表達，所揭露之匯率係指該等外幣換算至功能性貨幣之匯率。具重大影響之外幣資產及負債如下：

單位：各外幣及新台幣均為千元

109年12月31日

外幣資產	外幣	匯率	帳面金額
<u>貨幣性項目</u>			
美金	\$ 54,431	28.43	\$ 1,547,460
泰銖	112,628	0.9356	105,375
<u>非貨幣性項目</u>			
採權益法之子公司			
美金	87,683	28.48	2,497,225

(接次頁)

(承前頁)

外幣負債	外幣	匯率	帳面金額
<u>貨幣性項目</u>			
美金	\$ 21,902	28.53	\$ 624,854
泰銖	8,408	0.9756	8,203

108年12月31日

外幣資產	外幣	匯率	帳面金額
<u>貨幣性項目</u>			
美金	\$ 38,915	29.930	\$ 1,164,720
泰銖	21,332	0.9898	21,114
<u>非貨幣性項目</u>			
採權益法之子公司			
美金	85,373	29.980	2,559,478
<u>外幣負債</u>			
<u>貨幣性項目</u>			
美金	6,389	30.030	191,869

上述採用權益法之投資新台幣帳面價值係未扣除未實現利益之金額。

具重大影響之外幣兌換損益(含已實現及未實現)如下:

貨幣	109年度		108年度	
	匯率	淨兌換(損)益	匯率	淨兌換(損)益
美金	29.549 (美金:新台幣)	(\$ 80,434)	30.912 (美金:新台幣)	(\$ 21,201)
泰銖	0.9496 (泰銖:新台幣)	4,634	1.0009 (泰銖:新台幣)	(3,152)
其他		(38)		(10)
		(\$ 75,838)		(\$ 24,363)

三一、附註揭露事項

(一) 重大交易事項相關資訊:

1. 資金貸與他人。(附表一)
2. 為他人背書保證。(附表二)
3. 期末持有有價證券情形(不包含投資子公司部分)。(附表三)
4. 累積買進或賣出同一有價證券之金額達新台幣3億元或實收資本額20%以上。(附表四)

5. 取得不動產之金額達新台幣 3 億元或實收資本額 20% 以上。(無)
6. 處分不動產之金額達新台幣 3 億元或實收資本額 20% 以上。(無)
7. 與關係人進、銷貨之金額達新台幣 1 億元或實收資本額 20% 以上。(附表五)
8. 應收關係人款項達新台幣 1 億元或實收資本額 20% 以上。(附表六)
9. 從事衍生工具交易。(無)

(二) 轉投資事業相關資訊。(附表七)

(三) 大陸投資資訊：

1. 大陸被投資公司名稱、主要營業項目、實收資本額、投資方式、資金匯出入情形、持股比例、本期損益及認列之投資損益、期末投資帳面金額、已匯回投資損益及赴大陸地區投資限額。(附表八)
2. 與大陸被投資公司直接或間接經由第三地區所發生下列之重大交易事項，及其價格、付款條件、未實現損益：(附表五、六及九)
 - (1) 進貨金額及百分比與相關應付款項之期末餘額及百分比。
 - (2) 銷貨金額及百分比與相關應收款項之期末餘額及百分比。
 - (3) 財產交易金額及其所產生之損益數額。
 - (4) 票據背書保證或提供擔保品之期末餘額及其目的。
 - (5) 資金融通之最高餘額、期末餘額、利率區間及當期利息總額。
 - (6) 其他對當期損益或財務狀況有重大影響之交易事項，如勞務之提供或收受等。

(四) 主要股東資訊：股權比例達 5% 以上之股東名稱、持股數額及比例。(附表十)

宏遠興業股份有限公司及子公司
資金貸與他人情形
民國 109 年 1 月 1 日至 12 月 31 日

附表一

單位：新台幣千元，
除另予註明者外

編號	貸出資公司	貸與對象	往來科目	是否為關係人	本期最高餘額	期末餘額	實際動支金額	利率區間(%)	資貸與性質(註5)	業務往來金額	有短期融通資金之必要原因	提列備抵呆帳金額	擔保品		對個別對象資金貸與限額	資金貸與總限額
													名稱	價值		
0	本公司	宏遠美國有限公司	其他應收款-關係人	是	\$ 512,640	\$ 512,640	\$ -	-	2.	\$ -	營運週轉金	\$ -	無	\$ -	\$ 761,262 (註1)	\$ 1,522,524 (註2)
			其他應收款-關係人	是	256,320	256,320	-	-	2.	-	營運週轉金	-	無	-	761,262 (註1)	
		宏遠服裝(海地)有限公司	其他應收款-關係人	是	128,160	128,160	123,207	0.43~1.17	2.	-	營運週轉金	-	無	-	761,262 (註1)	
			其他應收款-關係人	是	147,502	147,502	147,502	1.15~1.17	2.	-	營運週轉金	-	無	-	761,262 (註1)	
		宏遠服裝(衣索比亞)有限公司	其他應收款-關係人	是	170,880	170,880	24,094	0.43~1.17	2.	-	營運週轉金	-	無	-	761,262 (註1)	
			其他應收款-關係人	是	138,031	138,031	138,031	1.15~1.17	2.	-	營運週轉金	-	無	-	761,262 (註1)	
		宏展國際投資股份有限公司	其他應收款-關係人	是	88,000	88,000	-	-	2.	-	營運週轉金	-	無	-	761,262 (註1)	
		宏遠服裝(香港)有限公司	其他應收款-關係人	是	97,117	97,117	-	-	2.	-	營運週轉金	-	無	-	761,262 (註1)	
其他應收款-關係人	是		<u>98,256</u>	<u>98,256</u>	<u>97,829</u>	1.16~1.17	2.	-	營運週轉金	-	無	-	761,262 (註1)			
					<u>\$ 1,636,906</u>	<u>\$ 1,636,906</u>	<u>\$ 530,663</u>									
1	宏遠國際(香港)有限公司	宏遠發展美國有限公司	其他應收款-關係人	是	\$ 119,616	\$ 119,616	\$ 119,616	1.27~1.63	2.	-	營運週轉金	-	無	-	761,262 (註1)	1,522,524 (註2)
			宏遠美國有限公司	其他應收款-關係人	是	165,184	165,184	165,184	1.27~1.63	2.	-	營運週轉金	-	無	-	
		宏遠服裝(海地)有限公司	其他應收款-關係人	是	341,760	341,760	25,632	1.35	2.	-	營運週轉金	-	無	-	761,262 (註1)	
					<u>\$ 626,560</u>	<u>\$ 626,560</u>	<u>\$ 310,432</u>									
2	宏展國際投資公司	本公司	其他應收款-關係人	是	<u>\$ 97,117</u>	<u>\$ 97,117</u>	<u>\$ 28,480</u>	0.25~1.04	2.	-	營運週轉金	-	無	-	334,435 (註3)	382,212 (註4)

註 1：係依歸屬於本公司業主之權益之 20%。

註 2：係依歸屬於本公司業主之權益之 40%。

註 3：係依子公司股東權益之 35%。

註 4：係依子公司股東權益之 40%。

註 5：資金貸與性質：

(1)有業務往來者填 1。

(2)有短期融通資金之必要者填 2。

宏遠興業股份有限公司及子公司
為他人背書保證
民國 109 年 1 月 1 日至 12 月 31 日

附表二

單位：新台幣千元，
除另予註明者外

編號	背書保證者 公司名稱	被背書保證對象 公司名稱關係		對單一企業	期		以財產擔保 之背書 保證金額	累計背書保證金額 佔最近期財務報表 淨值之比率(%)	背書保證 最高限額 (註 2)	屬母公司 對子公司 背書保證	屬子公司 對母公司 背書保證	屬對 大陸地區 背書保證
				背書保證之限額 (註 1)	本 最高背書保證餘額	末 背書保證餘額						
0	本公司	百慕達宏遠控股有限公司	子公司-持股 100%	\$ 1,903,156	\$ 1,310,080	\$ 1,082,240	\$ -	28.43		Y	N	N
		宏遠興業(泰國)公司	"	1,903,156	284,800	284,800	138,562	7.48		Y	N	N
		宏遠美國有限公司	"	1,903,156	1,566,400	1,566,400	911,360	41.15		Y	N	N
		宏展國際投資公司	"	1,903,156	480,000	360,000	360,000	9.46		Y	N	N
		宏遠國際香港有限公司	"	1,903,156	655,040	655,040	284,800	17.21		Y	N	N
					<u>\$ 4,296,320</u>	<u>\$ 3,948,480</u>	<u>\$ 1,694,722</u>	<u>103.73</u>	<u>\$ 3,806,311</u>			

註 1：係依歸屬於本公司業主之權益之 50%。

註 2：係依歸屬於本公司業主之權益之 100%。

宏遠興業股份有限公司及子公司
 期末持有有價證券明細表
 民國 109 年 12 月 31 日

附表三

單位：新台幣千元

持有之公司	有價證券種類及名稱	與有價證券發行人之關係	帳列科目	期末				備註
				單位 / 股數	帳面金額	比率 (%)	市價或股權淨值	
本公司	遠東國際商業銀行公司－上市公司股票	其副董事長與本公司之董事長為二等親以內親屬	透過其他綜合損益按公允價值衡量之金融資產－流動	7,441,665	\$ 80,742	-	\$ 80,742	
	傑俐實業公司－非公開發行公司股票	本公司為該公司法人董事	透過其他綜合損益按公允價值衡量之金融資產－非流動	526,800	\$ 3,433	19	\$ 3,433	
	大中票券金融公司－公開發行公司股票	無	"	1,175	15	-	15	
宏展國際投資公司	宏遠興業公司－上市公司股票	母 公 司	透過其他綜合損益按公允價值衡量之金融資產－非流動	26,067,062	\$ 256,761	5	\$ 256,761	

註 1：本表所稱有價證券，係指股票、債券、受益憑證及上述項目所衍生之有價證券。

註 2：投資子公司相關資訊，請參閱附表七及附表八。

宏遠興業股份有限公司及子公司

累積買進或賣出同一有價證券之金額達新台幣 3 億元或實收資本額 20% 以上

民國 109 年 1 月 1 日至 12 月 31 日

附表四

單位：新台幣千元

買、賣之公司	有價證券種類及名稱	帳列科目	交易對象	關係	期		初買		入賣		出		期		末	
					股數 / 單位	金額	股數 / 單位	金額	股數 / 單位	售價	帳面成本	處分(損)益	股數 / 單位	金額		
本公司	宏展國際投資公司	採用權益法之投資	註 2	子公司	144,600,000	\$ 727,938	46,800,000	\$ 270,983 (註 1)	-	\$ -	\$ -	\$ -	191,400,000	\$ 998,921		

註 1：包含新增投資 468,000 千元，減採用權益法認列之子公司損失 151,703 千元，減因匯率變動而調整之國外營運機構財務報表換算之兌換差額 45,314 元。

註 2：係對子公司之現金增資。

宏遠興業股份有限公司及子公司
與關係人進、銷貨交易金額達新台幣 1 億元或實收資本額 20% 以上者
民國 109 年 1 月 1 日至 12 月 31 日

附表五

單位：新台幣千元

進（銷）貨之公司	交易對象	關係	交易情形				交易條件與一般交易不同之情形及原因		應收（付）票據、帳款		備註
			進（銷）貨	金額	佔總進（銷）貨之比率（%）	授信期間	價	授信期間	餘額	佔總應收（付）款項之比率（%）	
本公司	宏遠興業（泰國）公司	子公司	委外加工	\$ 335,825	58	月結 1 個月	無同類商品可比較	—	\$ -	-	
		子公司	進貨	259,995	11	月結 6 個月	相當	相當	(66,861)	14	
		子公司	銷貨	(325,237)	(6)	月結 6 個月	相當	相當	-	-	
	遠東新世紀公司	對本公司採權益法評價之公司	進貨	172,181	7	紗類產品採預付部份貨款外，為月結 1 至 2 個月	相當	相當	(15,846)	3	
	遠東先進纖維公司	對本公司採權益法評價之公司	進貨	173,762	7	月結 1 個月	相當	相當	(13,893)	3	
	宏遠發展（上海）公司	子公司	銷貨	(343,692)	(7)	月結 6 個月	相當	相當	52,607	5	
	宏遠美國有限公司	子公司	進貨	199,673	9	月結 6 個月	相當	相當	(42,274)	9	
		子公司	銷貨	(167,070)	(3)	月結 6 個月	相當	相當	73,127	7	
	宏遠服裝（衣索比亞）有限公司	子公司	銷貨	(349,719)	(7)	月結 6 個月	相當	相當	334,003	33	
	宏遠發展（上海）有限公司	百慕達宏遠控股有限公司	母公司	銷貨	(429,634)	(21)	月結 2 至 4 個月	相當	相當	21,974	4
	宏遠國際（香港）有限公司	兄弟公司	銷貨	(479,815)	(24)	月結 2 至 4 個月	相當	相當	174,292	34	
宏遠美國有限公司	宏遠興業（泰國）公司	兄弟公司	銷貨	(249,908)	(32)	月結 6 個月	相當	相當	122,877	71	
宏遠興業（泰國）有限公司	宏遠服裝（衣索比亞）有限公司	兄弟公司	銷貨	(196,045)	(12)	月結 6 個月	相當	相當	175,355	34	

宏遠興業股份有限公司及子公司
 應收關係人款項達新臺幣 1 億元或實收資本額 20% 以上
 民國 109 年 12 月 31 日

附表六

單位：新台幣千元
 除另予註明者外

帳列應收款項之公司	交易對象	關係	應收關係人款項餘額	週轉率	逾期應收關係人款項		應收關係人款項 期後收回金額	提列備抵 損失金額
					金額	處理方式		
本公司	宏遠服裝(衣索比亞)有限公司	子公司	\$ 255,331	- (註1、註2)	\$ -	-	\$ 255,331	\$ -
	宏遠服裝(海地)有限公司	"	334,003	2.11	-	-	334,003	-
			301,799	- (註1、註2)	-	-	-	-
宏遠發展(上海)有限公司	宏遠國際(香港)有限公司	兄弟公司	174,292	5.51	-	-	174,292	-
宏遠國際(香港)有限公司	宏遠美國有限公司	同一最終母公司	166,383	- (註1)	-	-	166,383	-
	宏遠發展美國有限公司	"	120,484	- (註1)	-	-	120,484	-
宏遠美國有限公司	宏遠興業(泰國)公司	兄弟公司	122,877	1.34	-	-	76,899	-
宏遠興業(泰國)公司	宏遠服裝(衣索比亞)有限公司	兄弟公司	175,355	2.24	-	-	18,953	-

註 1：係資金融通性質，不適用週轉率之計算。

註 2：係代採購及出售不動產、廠房及設備之款項，不適用週轉率之計算。

宏遠興業股份有限公司及子公司
被投資公司相關資訊
民國 109 年 1 月 1 日至 12 月 31 日

附表七

單位：新台幣千元

投資公司名稱	被投資公司名稱	所在地區	主要營業項目	原始投資金額		期末持有			被投資公司本期(損)益	本期認列之投資損失	備註
				本期期末	去年年底	股數	比率(%)	帳面金額			
本公司	百慕達宏遠控股有限公司	百慕達 台灣	投資控股及國際貿易	\$ 955,893	\$ 955,893	1,300	100	\$ 2,493,422	(\$ 16,308)	(\$ 16,308)	
	宏展國際投資公司		一般投資業	1,998,400	1,530,400	191,400,000	100	666,085 (註1)	(147,095)	(147,095)	
百慕達宏遠控股有限公司	宏遠興業(香港)有限公司	香港	國際貿易	2,427	2,427	695,000	99.3	1,313	(203)	(203)	
	宏遠興業(泰國)公司	泰國	各種加工絲及梭織布之代工、生產及銷售業務	701,063	701,063	79,999,993	100	1,204,549	1,273		
宏展國際投資公司	宏遠國際(香港)有限公司	香港	投資控股	1,260,433	964,343	41,300,000	100	889,018	81,501		
宏遠國際(香港)有限公司	宏遠服裝(香港)有限公司	香港	投資控股	848,467	685,001	27,580,000	100	133,869	(220,426)		
	宏遠美國(控股)有限公司	美國	投資控股	1,260,433	964,343	1,000	100	860,795	52,539		
宏遠美國(控股)有限公司	宏遠發展美國有限公司	美國	營運資產管理	79,170	79,170	2,500,000	100	57,766	(2,796)		
宏遠服裝(香港)有限公司	宏遠美國有限公司	美國	紗及織布之生產及染整業務	1,181,263	885,173	38,800,000	100	797,313	55,395		
	宏遠服裝(衣索比亞)有限公司	衣索比亞	成衣生產業務	557,696	411,221	542,415	100	183,713	(40,260)		
	宏遠服裝(海地)有限公司	海地	成衣生產業務	390,960	273,780	4,000	100	48,123	(179,690)		

註 1：年底帳面價值係扣除子公司持有母公司股票 332,836 千元為庫藏股票後之餘額。

註 2：大陸被投資公司相關資訊請參閱附表八。

宏遠興業股份有限公司及子公司
大陸投資資訊
民國 109 年 1 月 1 日至 12 月 31 日

附表八

單位：新台幣千元，
除另予註明者外

大陸被投資公司名稱	主要營業項目	實收資本額 (註 2)	投資方式	本期期初自台灣 匯出累積投資金額	本期匯出或 收回投資金額		本期期末自台灣 匯出累積投資金額	被投資公司 本期利益	本公司直接或 間接投資之 持股比例(%)	本期認列 投資損失 (註 3 及 4)	期末投資 帳面金額	截至本期止 已匯回 投資收益
					匯出	收回						
宏遠發展(上海)有限公司	高仿真化纖及高檔織物面料之研究、開發、染織、後段整理加工及銷售	\$ 854,400 (USD 30,000 千元)	本公司透過第三地百慕達宏遠控股有限公司間接投資	\$ 980,349 (USD 30,000 千元)	\$ -	\$ -	\$ 980,349 (USD 30,000 千元)	\$ 1,919	100	(\$ 2,036)	\$1,314,555	\$ -

本期期末累計自台灣匯出 赴大陸地區投資金額 (註 2)	經濟部投審會 核准投資金額 (註 2)	依經濟部投審會規定赴大陸地區投資限額(註 1)
\$ 854,400 (USD 30,000 千元)	\$ 854,400 (USD 30,000 千元)	\$ 2,283,787

註 1：依據投審會 98.8.29 修正「在大陸地區從事投資或技術合作審查原則」規定之限額計算 ($\$3,806,311 \times 60\% = \$2,283,787$)。

註 2：相關金額係按期末一美元等於新台幣 28.48 元之匯率換算。

註 3：投資損失係依據與中華民國會計師事務所所有合作關係之國際性會計師事務所查核之財務報表認列。

註 4：本期認列之投資損失係減除側流交易產生之未實現銷貨毛利 3,955 千元之淨額。

宏遠興業股份有限公司及子公司

與大陸被投資公司直接或間接經由第三地區所發生之重大交易事項，暨其價格、付款條件、未實現損益

民國 109 年 1 月 1 日至 12 月 31 日

附表九

單位：新台幣千元

進(銷)貨之公司	交易對象	關係	交易情形				交易金額與一般交易不同之情形及原因		應收(付)票據、帳款		未實現利益(損失)
			進(銷)貨	金額	佔總進銷貨之比率(%)	授信期間	單價	授信期間	餘額	佔總應收(付)票據、帳款之比率(%)	
本公司	宏遠發展(上海)有限公司	子公司	銷貨	(\$ 343,692)	(7)	月結 6 個月	相當	相當	\$ 52,607	5	\$ 3,803
百慕達宏遠控股有限公司	宏遠發展(上海)有限公司	子公司	進貨	429,634	100	月結 2 至 4 個月	相當	相當	(21,974)	(100)	-
宏遠發展(上海)有限公司	宏遠國際(香港)有限公司	兄弟公司	銷貨	(479,815)	(24)	月結 2 至 4 個月	相當	相當	174,292	34	(4,003)
宏遠興業(泰國)股份有限公司	宏遠發展(上海)有限公司	兄弟公司	銷貨	(80,649)	(5)	月結 2 至 4 個月	相當	相當	16	-	-

宏遠興業股份有限公司

主要股東資訊

民國 109 年 12 月 31 日

附表十

主 要 股 東 名 稱	股 份	
	持有股數 (股)	持 股 比 例
遠鼎投資股份有限公司	128,618,422	25.22%
宏展國際投資股份有限公司	26,067,062	5.11%

附件七


無退還承銷相關費用聲明書

聲明書

本公司受宏遠興業股份有限公司（下稱宏遠興業）委託，擔任宏遠興業募集與發行一一〇年度現金增資發行新股乙案之證券承銷商，茲聲明將善盡注意下列事項，絕無虛偽或隱匿之情事：

- 一、 宏遠興業本次募集與發行有價證券價格之訂定及相關作業程序，應遵守「中華民國證券商業同業公會承銷商會員輔導發行公司募集與發行有價證券自律規則」及「中華民國證券商業同業公會證券商承銷或再行銷售有價證券處理辦法」等相關規定。
- 二、 本公司絕無直接或間接要求、行求、期約、交付賄賂及收受賄賂之行為，且承銷相關費用之收取，不以其他方式或名目補償或退還予發行人或其關係人或前二者所指定之人等。
- 三、 如有上開情事者，涉及違反證券交易法第二十條及第三十二條等規定，除依中華民國證券商業同業公會訂定之相關規定處理，並應負證券交易法第五十六條、第六十六條、第一百七十一條、第一百七十四條及其他相關法律責任。

證券承銷商：凱基證券股份有限公司



代 表 人：許 道



中 華 民 國 一 一 〇 年 6 月 16 日

聲明書

本公司、本公司之董事、總經理、財務或會計主管以及與本公司申報募集與發行一一〇年度現金增資發行新股乙案有關之經理人，絕無直接或間接要求、行求、期約、交付賄賂及收受賄賂之行為，且無收取或要求證券承銷商以任何方式或名目補償或退還承銷相關費用予本公司及上開所列人員或其關係人或其指定之人等，絕無虛偽或隱匿之情事，如有上開情事者，涉及違反證券交易法第二十條、第二十條之一及第三十二條等規定，應負證券交易法第一百七十一條、第一百七十四條及其他相關法律責任。

聲明人：宏遠興業股份有限公司



負責人：席家宜




中 華 民 國 一 一 〇 年 6 月 16 日

聲明書

本公司係宏遠興業股份有限公司(以下簡稱「該公司」)之法人董事，於該公司申報募集與發行一一〇年度現金增資發行新股乙案，絕無直接或間接要求、行求、期約、交付賄賂及收受賄賂之行為，且無收取或要求證券承銷商以任何方式或名目補償或退還承銷相關費用予該公司及該公司之董事、總經理、財務或會計主管以及與該公司申報募集與發行一一〇年度現金增資發行新股乙案有關之經理人或其關係人或其指定之人等，絕無虛偽或隱匿之情事，如有上開情事者，涉及違反證券交易法第二十條、第二十條之一及第三十二條等規定，應負證券交易法第一百七十一條、第一百七十四條及其他相關法律責任。

聲明人

法人董事：大聚化學纖維股份有



法人董事負責人：鄭澄宇



中 華 民 國 一 一 〇 年 6 月 16 日

聲明書

本人係宏遠興業股份有限公司(以下簡稱「該公司」)之法人董事代表人暨董事長，於該公司申報募集與發行一一〇年度現金增資發行新股乙案，絕無直接或間接要求、行求、期約、交付賄賂及收受賄賂之行為，且無收取或要求證券承銷商以任何方式或名目補償或退還承銷相關費用予該公司及該公司之董事、總經理、財務或會計主管以及與該公司申報募集與發行一一〇年度現金增資發行新股乙案有關之經理人或其關係人或其指定之人等，絕無虛偽或隱匿之情事，如有上開情事者，涉及違反證券交易法第二十條、第二十條之一及第三十二條等規定，應負證券交易法第一百七十一條、第一百七十四條及其他相關法律責任。

聲明人

法人董事代表人暨董事長：席家宜



中 華 民 國 一 一 〇 年 6 月 16 日

聲明書

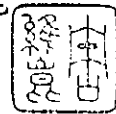
本公司係宏遠興業股份有限公司(以下簡稱「該公司」)之法人董事，於該公司申報募集與發行一一〇年度現金增資發行新股乙案，絕無直接或間接要求、行求、期約、交付賄賂及收受賄賂之行為，且無收取或要求證券承銷商以任何方式或名目補償或退還承銷相關費用予該公司及該公司之董事、總經理、財務或會計主管以及與該公司申報募集與發行一一〇年度現金增資發行新股乙案有關之經理人或其關係人或其指定之人等，絕無虛偽或隱匿之情事，如有上開情事者，涉及違反證券交易法第二十條、第二十條之一及第三十二條等規定，應負證券交易法第一百七十一條、第一百七十四條及其他相關法律責任。

聲明人

法人董事：裕鼎實業股份有限



法人董事負責人：周維崑



中 華 民 國 一 一 〇 年 6 月 16 日

聲明書

本人係宏遠興業股份有限公司(以下簡稱「該公司」)之法人董事代表人暨總經理，於該公司申報募集與發行一一〇年度現金增資發行新股乙案，絕無直接或間接要求、行求、期約、交付賄賂及收受賄賂之行為，且無收取或要求證券承銷商以任何方式或名目補償或退還承銷相關費用予該公司及該公司之董事、財務或會計主管以及與該公司申報募集與發行一一〇年度現金增資發行新股乙案有關之經理人或其關係人或其指定之人等，絕無虛偽或隱匿之情事，如有上開情事者，涉及違反證券交易法第二十條、第二十條之一及第三十二條等規定，應負證券交易法第一百七十一條、第一百七十四條及其他相關法律責任。

聲明人

法人董事代表人暨總經理：葉清來




中 華 民 國 一 一 〇 年 6 月 16 日

聲明書

本公司係宏遠興業股份有限公司(以下簡稱「該公司」)之法人董事，於該公司申報募集與發行一一〇年度現金增資發行新股乙案，絕無直接或間接要求、行求、期約、交付賄賂及收受賄賂之行為，且無收取或要求證券承銷商以任何方式或名目補償或退還承銷相關費用予該公司及該公司之董事、總經理、財務或會計主管以及與該公司申報募集與發行一一〇年度現金增資發行新股乙案有關之經理人或其關係人或其指定之人等，絕無虛偽或隱匿之情事，如有上開情事者，涉及違反證券交易法第二十條、第二十條之一及第三十二條等規定，應負證券交易法第一百七十一條、第一百七十四條及其他相關法律責任。

聲明人

法人董事：裕元投資股份有限公司



法人董事負責人：陳春明



中 華 民 國 一 一 〇 年 6 月 16 日

聲明書

本人係宏遠興業股份有限公司(以下簡稱「該公司」)之法人董事代表人，於該公司申報募集與發行一一〇年度現金增資發行新股乙案，絕無直接或間接要求、行求、期約、交付賄賂及收受賄賂之行為，且無收取或要求證券承銷商以任何方式或名目補償或退還承銷相關費用予該公司及該公司之董事、總經理、財務或會計主管以及與該公司申報募集與發行一一〇年度現金增資發行新股乙案有關之經理人或其關係人或其指定之人等，絕無虛偽或隱匿之情事，如有上開情事者，涉及違反證券交易法第二十條、第二十條之一及第三十二條等規定，應負證券交易法第一百七十一條、第一百七十四條及其他相關法律責任。

聲明人

法人董事代表人：王嘉聰



中 華 民 國 一 一 〇 年 6 月 16 日

聲明書

本人係宏遠興業股份有限公司(以下簡稱「該公司」)之法人董事代表人，於該公司申報募集與發行一一〇年度現金增資發行新股乙案，絕無直接或間接要求、行求、期約、交付賄賂及收受賄賂之行為，且無收取或要求證券承銷商以任何方式或名目補償或退還承銷相關費用予該公司及該公司之董事、總經理、財務或會計主管以及與該公司申報募集與發行一一〇年度現金增資發行新股乙案有關之經理人或其關係人或其指定之人等，絕無虛偽或隱匿之情事，如有上開情事者，涉及違反證券交易法第二十條、第二十條之一及第三十二條等規定，應負證券交易法第一百七十一條、第一百七十四條及其他相關法律責任。

聲明人 

法人董事代表人：林華生

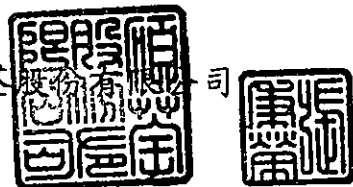
中 華 民 國 一 一 〇 年 6 月 16 日

聲明書

本公司係宏遠興業股份有限公司(以下簡稱「該公司」)之法人董事，於該公司申報募集與發行一一〇年度現金增資發行新股乙案，絕無直接或間接要求、行求、期約、交付賄賂及收受賄賂之行為，且無收取或要求證券承銷商以任何方式或名目補償或退還承銷相關費用予該公司及該公司之董事、總經理、財務或會計主管以及與該公司申報募集與發行一一〇年度現金增資發行新股乙案有關之經理人或其關係人或其指定之人等，絕無虛偽或隱匿之情事，如有上開情事者，涉及違反證券交易法第二十條、第二十條之一及第三十二條等規定，應負證券交易法第一百七十一條、第一百七十四條及其他相關法律責任。

聲明人

法人董事：碩荃



法人董事負責人：張秉榮

中 華 民 國 一 一 〇 年 6 月 16 日

聲明書

本人係宏遠興業股份有限公司(以下簡稱「該公司」)之法人董事代表人，於該公司申報募集與發行一一〇年度現金增資發行新股乙案，絕無直接或間接要求、行求、期約、交付賄賂及收受賄賂之行為，且無收取或要求證券承銷商以任何方式或名目補償或退還承銷相關費用予該公司及該公司之董事、總經理、財務或會計主管以及與該公司申報募集與發行一一〇年度現金增資發行新股乙案有關之經理人或其關係人或其指定之人等，絕無虛偽或隱匿之情事，如有上開情事者，涉及違反證券交易法第二十條、第二十條之一及第三十二條等規定，應負證券交易法第一百七十一條、第一百七十四條及其他相關法律責任。

聲明人

法人董事代表人：葉守焯



中 華 民 國 一 一 〇 年 6 月 16 日

聲明書

本公司係宏遠興業股份有限公司(以下簡稱「該公司」)之法人董事，於該公司申報募集與發行一一〇年度現金增資發行新股乙案，絕無直接或間接要求、行求、期約、交付賄賂及收受賄賂之行為，且無收取或要求證券承銷商以任何方式或名目補償或退還承銷相關費用予該公司及該公司之董事、總經理、財務或會計主管以及與該公司申報募集與發行一一〇年度現金增資發行新股乙案有關之經理人或其關係人或其指定之人等，絕無虛偽或隱匿之情事，如有上開情事者，涉及違反證券交易法第二十條、第二十條之一及第三十二條等規定，應負證券交易法第一百七十一條、第一百七十四條及其他相關法律責任。

聲明人

法人董事：遠鼎投資股份有限公司



法人董事負責人：徐旭東



中 華 民 國 一 一 〇 年 6 月 16 日

聲明書

本人係宏遠興業股份有限公司(以下簡稱「該公司」)之法人董事代表人，於該公司申報募集與發行一一〇年度現金增資發行新股乙案，絕無直接或間接要求、行求、期約、交付賄賂及收受賄賂之行為，且無收取或要求證券承銷商以任何方式或名目補償或退還承銷相關費用予該公司及該公司之董事、總經理、財務或會計主管以及與該公司申報募集與發行一一〇年度現金增資發行新股乙案有關之經理人或其關係人或其指定之人等，絕無虛偽或隱匿之情事，如有上開情事者，涉及違反證券交易法第二十條、第二十條之一及第三十二條等規定，應負證券交易法第一百七十一條、第一百七十四條及其他相關法律責任。

聲明人

法人董事代表人：徐旭東



中 華 民 國 一 一 〇 年 6 月 16 日

聲明書

本人係宏遠興業股份有限公司(以下簡稱「該公司」)之法人董事代表人，於該公司申報募集與發行一一〇年度現金增資發行新股乙案，絕無直接或間接要求、行求、期約、交付賄賂及收受賄賂之行為，且無收取或要求證券承銷商以任何方式或名目補償或退還承銷相關費用予該公司及該公司之董事、總經理、財務或會計主管以及與該公司申報募集與發行一一〇年度現金增資發行新股乙案有關之經理人或其關係人或其指定之人等，絕無虛偽或隱匿之情事，如有上開情事者，涉及違反證券交易法第二十條、第二十條之一及第三十二條等規定，應負證券交易法第一百七十一條、第一百七十四條及其他相關法律責任。

聲明人

法人董事代表人：吳高山



中 華 民 國 一 一 〇 年 6 月 16 日

聲明書

本人係宏遠興業股份有限公司(以下簡稱「該公司」)之法人董事代表人，於該公司申報募集與發行一一〇年度現金增資發行新股乙案，絕無直接或間接要求、行求、期約、交付賄賂及收受賄賂之行為，且無收取或要求證券承銷商以任何方式或名目補償或退還承銷相關費用予該公司及該公司之董事、總經理、財務或會計主管以及與該公司申報募集與發行一一〇年度現金增資發行新股乙案有關之經理人或其關係人或其指定之人等，絕無虛偽或隱匿之情事，如有上開情事者，涉及違反證券交易法第二十條、第二十條之一及第三十二條等規定，應負證券交易法第一百七十一條、第一百七十四條及其他相關法律責任。

聲明人

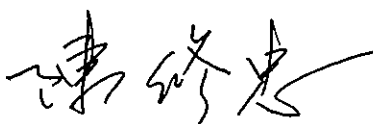
法人董事代表人：胡正隆





中 華 民 國 一 一 〇 年 6 月 16 日

聲明書

本人係宏遠興業股份有限公司(以下簡稱「該公司」)之獨立董事，於該公司申報募集與發行一一〇年度現金增資發行新股乙案，絕無直接或間接要求、行求、期約、交付賄賂及收受賄賂之行為，且無收取或要求證券承銷商以任何方式或名目補償或退還承銷相關費用予該公司及該公司之董事、總經理、財務或會計主管以及與該公司申報募集與發行一一〇年度現金增資發行新股乙案有關之經理人或其關係人或其指定之人等，絕無虛偽或隱匿之情事，如有上開情事者，涉及違反證券交易法第二十條、第二十條之一及第三十二條等規定，應負證券交易法第一百七十一條、第一百七十四條及其他相關法律責任。

聲明人：

獨立董事：陳修忠

中華民國一一〇年  月  日

聲明書

本人係宏遠興業股份有限公司(以下簡稱「該公司」)之獨立董事，於該公司申報募集與發行一一〇年度現金增資發行新股乙案，絕無直接或間接要求、行求、期約、交付賄賂及收受賄賂之行為，且無收取或要求證券承銷商以任何方式或名目補償或退還承銷相關費用予該公司及該公司之董事、總經理、財務或會計主管以及與該公司申報募集與發行一一〇年度現金增資發行新股乙案有關之經理人或其關係人或其指定之人等，絕無虛偽或隱匿之情事，如有上開情事者，涉及違反證券交易法第二十條、第二十條之一及第三十二條等規定，應負證券交易法第一百七十一條、第一百七十四條及其他相關法律責任。

聲明人：陳壬發

獨立董事：陳壬發

中 華 民 國 一 一 〇 年 6 月 16 日

聲明書

本人係宏遠興業股份有限公司(以下簡稱「該公司」)之獨立董事，於該公司申報募集與發行一一〇年度現金增資發行新股乙案，絕無直接或間接要求、行求、期約、交付賄賂及收受賄賂之行為，且無收取或要求證券承銷商以任何方式或名目補償或退還承銷相關費用予該公司及該公司之董事、總經理、財務或會計主管以及與該公司申報募集與發行一一〇年度現金增資發行新股乙案有關之經理人或其關係人或其指定之人等，絕無虛偽或隱匿之情事，如有上開情事者，涉及違反證券交易法第二十條、第二十條之一及第三十二條等規定，應負證券交易法第一百七十一條、第一百七十四條及其他相關法律責任。

聲明人：



獨立董事：莊英志

中 華 民 國 一 一 〇 年 6 月 16 日

聲明書

本人係宏遠興業股份有限公司(以下簡稱「該公司」)之財務部門主管，於該公司申報募集與發行一一〇年度現金增資發行新股乙案，絕無直接或間接要求、行求、期約、交付賄賂及收受賄賂之行為，且無收取或要求證券承銷商以任何方式或名目補償或退還承銷相關費用予該公司及該公司之董事、總經理、財務或會計主管以及與該公司申報募集與發行一一〇年度現金增資發行新股乙案有關之經理人或其關係人或其指定之人等，絕無虛偽或隱匿之情事，如有上開情事者，涉及違反證券交易法第二十條、第二十條之一及第三十二條等規定，應負證券交易法第一百七十一條、第一百七十四條及其他相關法律責任。

聲明人

財務部門主管：洪挺華



中 華 民 國 一 一 〇 年 6 月 16 日

聲明書

本人係宏遠興業股份有限公司(以下簡稱「該公司」)之會計部門主管，於該公司申報募集與發行一一〇年度現金增資發行新股乙案，絕無直接或間接要求、行求、期約、交付賄賂及收受賄賂之行為，且無收取或要求證券承銷商以任何方式或名目補償或退還承銷相關費用予該公司及該公司之董事、總經理、財務或會計主管以及與該公司申報募集與發行一一〇年度現金增資發行新股乙案有關之經理人或其關係人或其指定之人等，絕無虛偽或隱匿之情事，如有上開情事者，涉及違反證券交易法第二十條、第二十條之一及第三十二條等規定，應負證券交易法第一百七十一條、第一百七十四條及其他相關法律責任。

聲明人：

會計部門主管：黃美秀



中 華 民 國 一 一 〇 年 6 月 16 日

宏遠興業股份有限公司



董事長：席家宜

